

REPUBLIQUE FRANÇAISE

**CONSEIL DEPARTEMENTAL - CONSEIL DEPARTEMENTAL DE L
AVEYRON (1)**

AGREGE AU BUDGET PRINCIPAL DE (2)

Numéro SIRET : 22120001700012

POSTE COMPTABLE : PAIERIE DEPT DE L AVEYRON

M 52

**Compte administratif
voté par nature**

BUDGET : BUDGET PRINCIPAL (3)

ANNEE 2018

(1) Indiquer soit « Département : nom du département », soit le libellé de l'établissement ou du syndicat (exemples : MDPH, libellé du syndicat mixte relevant de l'article L. 5721- 2 du CGCT...).

(2) A compléter s'il s'agit d'un budget annexe.

(3) Indiquer le budget concerné : budget principal (du département ou syndicat mixte) ou libellé du budget annexe.

I - Informations générales

A - Informations statistiques, fiscales et financières	4
B - Modalités de vote du budget	5
C1 - Exécution du budget de l'exercice - Résultats	6
C2 - Exécution du budget de l'exercice - RAR Dépenses	7
C3 - Exécution du budget de l'exercice - RAR Recettes	8

II - Présentation générale du budget

A1 - Vue d'ensemble - Exécution du budget	9
A2 - Equilibre financier du budget - Section d'investissement - Dépenses	10
A3 - Equilibre financier du budget - Section de fonctionnement - Dépenses	11
B1 - Balance générale - Dépenses	12
B2 - Balance générale - Recettes	13

III - Vote du budget

A - Section d'investissement - Vue d'ensemble - Dépenses / Recettes	14-15
A1.1 - Equipements départementaux - Dépenses non individualisées en programme d'équipement	16
A1.2 - Equipements départementaux - Dépenses RMI / RSA	17
A1.3 - Equipements départementaux - Vue d'ensemble des chapitres de programme	18
A1.4 - Equipements départementaux - Chapitre de programme afférent à une autorisation de programme	19
A1.5 - Equipements départementaux - Chapitre de programme non compris dans une autorisation de programme	20
A2 - Equipements non départementaux	21
A3 - Dépenses financières	22
A4.1 - Recettes - Financement des équipements départementaux et non départementaux	23
A4.2 - Recettes RMI / RSA	24
A4.3 - Recettes financières	25
A5 - Récapitulatif des opérations pour le compte de tiers	26
A6 - Section d'investissement - Opérations d'ordre entre sections	27
A7 - Section d'investissement - Opérations patrimoniales	29
B - Section de fonctionnement - Vue d'ensemble	30
B1 - Section de fonctionnement - Détail des dépenses	32
B2 - Section de fonctionnement - Détail des recettes	38

IV - Annexes**A - Présentation croisée par fonction**

A1 - Vue d'ensemble	41
A1/01 - Opérations non ventilées	65
A1/0 - Fonction 0 (sauf 01)	68
A1/1 - Fonction 1	72
A1/2 - Fonction 2	75
A1/3 - Fonction 3	77
A1/4 - Fonction 4	81
A1/5 - Fonction 5	82
A1/6 - Fonction 6	91
A1/7 - Fonction 7	95
A1/8 - Fonction 8	97
A1/9 - Fonction 9	99

Budgets annexes

Foyer Départemental de l'Enfance (FDE)	102
Production d'Énergie	151
Chaufferie-Bois Sarrus	165
Aire de Brocuéjols	187

B - Eléments du bilan

B1.1 - Etat de la dette - Détail des crédits de trésorerie	260
B1.2 - Etat de la dette - Répartition par nature de dette	261
B1.3 - Etat de la dette - Répartition des emprunts par structure de taux	270
B1.4 - Etat de la dette - Typologie de la répartition de l'encours	272
B1.5 - Etat de la dette - Détail des opérations de couverture	273
B1.6 - Etat de la dette - Remboursement anticipé d'un emprunt avec refinancement	275
B1.7 - Etat de la dette - Emprunt renégocié au cours de l'année N	276
B2 -Méthodes utilisées	277
B3 -État des provisions constituées	278
B5 -Détail des chapitres d'opérations pour comptes de tiers	280
B6 -Prêts	282
B7.1 -Équilibre des opérations financières - Dépenses	285
B7.2 -Équilibre des opérations financières - Recettes	286
B8 - Services assujettis à la TVA	288
B9.1 -Variation du patrimoine (article R,3313-7 du CGCT) - Entrées	292
B9.2 -Variation du patrimoine (article R,3313-7 du CGCT) - Sorties	304
B9.3 -État des opérations liées aux cessions	308
B10.1 -Variation du patrimoine (article R.300-5 du code de l'unrbanisme) - Entrées	309
B10.2 -Variation du patrimoine (article R.300-5 du code de l'unrbanisme) - Sorties	310
B11.1 -État des immobilisations - Bâtiments scolaires et administratifs	311
B11.2 -État des immobilisations - Constructions, installations et agencements (hors bâtiments scolaires)	312
B11.3 -État des immobilisations - Installations techniques, matériels et outillage	313
B11.4 -État des immobilisations - Autres immobilisations corporelles	314
B11.5 -État des immobilisations - Immobilisations incorporelles	315
B11.6 -État des immobilisations - Participations et créances rattachées à des participations	316
B12 -État des travaux en régie	317

C - Engagements hors bilan

C1-1 État des emprunts garantis	319
C1-2 Calcul du ratio d'endettement relatif aux garanties d'emprunt	345
C2 État des contrats de crédit-bail	346
C3 - État des contrats de partenariat public-privé	347
C4 - État des autres engagements donnés	348
C6- Situation des autorisations de programme	349
C7 -Situation des autorisations d'engagement	358
C8 - État des recettes grevées d'une affectation spéciale	359

D - Autres éléments d'information

D1-1 État du personnel	360
D1-2 Liste des grades ou emplois à inscrire	366
D1-3 Actions de formation des élus	368
D2.1 - Liste des organismes dans lesquels le département a pris un engagement financier	369
D2.2 - Liste des concours attribués sous forme de prestations en nature ou de subventions	372
D2.3 - Liste des subventions versées par le département aux communes	414
D3-1 Liste des organismes de regroupement	450
D3-3 Liste des services individualisés dans un budget annexe	452
D3-4 Liste des services assujettis à la TVA et non érigés en un budget annexe	453
D4 - Présentation agrégée du budget principal et des budgets annexes	454

E - Décision en matière de taux - Arrêté et signatures

E1- Décision en matière de taux	458
E2- Arrêté et signatures	459

I – INFORMATIONS GENERALES	I
INFORMATIONS STATISTIQUES, FISCALES ET FINANCIERES	A

Informations statistiques			
	Valeurs		Valeurs
Population totale	290 199	Nombre de m ² de surface utile de bâtiments (4)	325 826
Longueur de la voirie départementale (en km)	5 906	Nombre d'organismes de coopération auxquels appartient le département	14

Informations fiscales (N-2)			
Potentiel fiscal et financier (1)		Valeurs par habitant pour le département (population DGF)	Moyennes nationales du potentiel financier par catégorie (2)
Fiscal	Financier		
133 200 754	175 118 814	564,32	517,43

(1) Il s'agit du potentiel fiscal et financier définis à l'article L. 3334-6 du code général des collectivités territoriales qui figurent sur la fiche de répartition de la DGF de l'exercice N-1 établie sur la base des informations N-2 (transmise par les services préfectoraux).

(2) Il s'agit du potentiel financier défini à l'article L. 3334-6-1 pour les départements urbains et R. 3334-3-1 du CGCT pour les départements non urbains. Le potentiel financier moyen par catégorie figure sur la fiche de la répartition de la DGF de l'exercice N-1 établie sur la base des informations N-2.

Informations financières – ratios		Valeurs	Moyennes nationales
1	Dépenses réelles de fonctionnement/population	972 €	
2	Produit des impositions directes/population	239 €	
3	Recettes réelles de fonctionnement/population	1 159 €	
4	Dépenses d'équipement brut/population	225 €	
5	Encours de dette/population (3)	616 €	
6	DGF/population	233 €	
7	Dépenses de personnel/dépenses réelles de fonctionnement (4)	25.51 %	
8	Dépenses réelles de fonctionnement et remboursement annuel de la dette en capital/recettes réelles de fonctionnement (4)	88.69 %	
9	Dépenses d'équipement brut/recettes réelles de fonctionnement (4)	19.39 %	
10	Encours de la dette/recettes réelles de fonctionnement (3) (4)	53.19 %	

(3) Les ratios s'appuyant sur l'encours de la dette se calculent à partir du montant de la dette au 31/12/N.

(4) Pour les syndicats mixtes, seules ces données sont à renseigner.

Dans l'ensemble des tableaux, les cases grisées ne doivent pas être remplies.

I – INFORMATIONS GENERALES	I
POUR MEMOIRE : MODALITES DE VOTE DU BUDGET	B

POUR MEMOIRE

I – L'Assemblée délibérante a voté le budget :

- au niveau (1) du chapitre pour la section d'investissement
 - (2) avec les programmes d'équipement listés en III-A1.3
- au niveau (1) du chapitre pour la section de fonctionnement
- (3) avec vote formel sur chacun des chapitres.

La liste des articles spécialisés sur lesquels l'ordonnateur ne peut procéder à des virements d'article à article est la suivante :

II – En l'absence de mention au paragraphe I ci-dessus, le budget est réputé voté par chapitre, sans vote formel sur chacun des chapitres, en investissement et en fonctionnement, et, en section d'investissement, sans chapitre de programme.

(1) A compléter par « du chapitre » ou « de l'article ».

(2) Indiquer « avec » ou « sans » les programmes d'équipement.

(3) Indiquer « avec » ou « sans » vote formel.

I – INFORMATIONS GENERALES	I
EXECUTION DU BUDGET DE L'EXERCICE – RESULTATS	C1

RESULTATS DE L'EXERCICE

	RESULTAT DE L'EXERCICE N				
	Mandats émis	Titres émis	Reprise résultats exercice antérieur (1)	Résultat ou solde (A) (1)	
TOTAL DU BUDGET	389 612 820,49	427 904 099,96	-30 736 784,24	A1	7 554 495,23
Investissement	87 865 000,60	94 224 452,41	(2) -35 772 441,07	A2	-29 412 989,26
Dont 1068		41 736 913,10			
Fonctionnement	301 747 819,89	333 679 647,55	(3) 5 035 656,83	A3	36 967 484,49

(1) Indiquer le signe – si dépenses>recettes, et + si recettes>dépenses.

(2) Solde d'exécution de N-1 reporté sur la ligne budgétaire 001 du budget. Indiquer le signe – si dépenses>recettes, et + si recettes>dépenses.

(3) Résultat de fonctionnement N-1 reporté sur la ligne budgétaire 002 du budget (diminué de l'affectation au 1068 en N). Indiquer le signe – si déficitaire, et + si excédentaire.

	RESTES A REALISER N (4)				
	Dépenses		Recettes		Solde (B) (5)
TOTAL des RAR	I+II	13 449 758,14	III+IV	10 000 000,00	B1 -3 449 758,14
Investissement	I	9 200 513,40	III	10 000 000,00	B2 799 486,60
Fonctionnement	II	4 249 244,74	IV	0,00	B3 -4 249 244,74

(4) A reporter au budget primitif ou au budget supplémentaire N+1.

(5) Indiquer le signe – si dépenses>recettes, et + si recettes>dépenses.

RESULTAT CUMULE = (A)+(B) (6)		
TOTAL	A1+B1	4 104 737,09
Investissement	A2+B2	-28 613 502,66
Fonctionnement	A3+B3	32 718 239,75

(6) Si le montant est positif, il s'agit d'un excédent, si le montant est négatif, il s'agit d'un déficit.

I – INFORMATIONS GENERALES	I
EXECUTION DU BUDGET DE L'EXERCICE – RAR DEPENSES	C2

DETAIL DES RESTES A REALISER N EN DEPENSES (1)

Chap./art (2)	Libellé	Dépenses engagées non mandatées
SECTION D'INVESTISSEMENT – TOTAL		(I) 9 200 513,40
010	Revenu minimum d'insertion	0,00
018	Revenu de solidarité active	37 470,60
10	Dotations, fonds divers et réserves	0,00
13	Subventions d'investissement (3)	0,00
16	Emprunts et dettes assimilées	0,00
18	Cpte de liaison : affectation (BA,régie) (6)	0,00
20	Immobilisations incorporelles(3)	461 165,93
204	Subventions d'équipement versées(3)	1 472 277,00
21	Immobilisations corporelles(3)	399 241,83
22	Immobilisations reçues en affectation(3)	0,00
23	Immobilisations en cours(3)	5 812 731,22
26	Participations et créances rattachées	0,00
27	Autres immobilisations financières(3)	849 000,00
4542123	REMEMB.RN88 CONTOURNT BARAQUEVILLE	48 379,75
4544110	AMENAGEMENT FONCIER	103 786,00
455110	CITE SCOLAIRE SAINT AFFRIQUE	16 461,07
SECTION DE FONCTIONNEMENT – TOTAL		(II) 4 249 244,74
011	Charges à caractère général(4)	668 481,11
012	Charges de personnel et frais assimilés(4)	0,00
014	Atténuations de produits	0,00
015	Revenu minimum d'insertion	0,00
016	Allocation personnalisée d'autonomie	304 407,26
017	Revenu de solidarité active	549 647,50
65	Autres charges de gestion courante(4)	2 726 708,87
6586	Frais fonctionnement des groupes d'élus	0,00
66	Charges financières	0,00
67	Charges exceptionnelles(4)	0,00

(1) Il s'agit des restes à réaliser établis conformément à la comptabilité d'engagement annuelle. Ces restes à réaliser seront repris au BP ou au BS N+1.

(2) Suivant le niveau de vote retenu par l'assemblée délibérante.

(3) Hors dépenses imputées aux comptes 010 et 018.

(4) Hors dépenses imputées aux comptes 015, 016 et 017.

I – INFORMATIONS GENERALES	I
EXECUTION DU BUDGET DE L'EXERCICE – RAR RECETTES	C3

DETAIL DES RESTES A REALISER N EN RECETTES (1)

Chap./art (2)	Libellé	Titres restant à émettre
SECTION D'INVESTISSEMENT – TOTAL		(III) 10 000 000,00
010	Revenu minimum d'insertion	0,00
018	Revenu de solidarité active	0,00
024	Produits des cessions d'immobilisations	0,00
10	Dotations, fonds divers et réserves	0,00
13	Subventions d'investissement(3)	0,00
16	Emprunts et dettes assimilées	10 000 000,00
18	Cpte de liaison : affectation (BA,régie)	0,00
20	Immobilisations incorporelles(3)	0,00
204	Subventions d'équipement versées(3)	0,00
21	Immobilisations corporelles(3)	0,00
22	Immobilisations reçues en affectation (5) (3)	0,00
23	Immobilisations en cours(3)	0,00
26	Participations et créances rattachées	0,00
27	Autres immobilisations financières(3)	0,00
SECTION DE FONCTIONNEMENT – TOTAL		(IV) 0,00
70	Prod. services, domaine, ventes diverses	0,00
73	Impôts et taxes	0,00
731	Impositions directes	0,00
74	Dotations, subventions et participations(4)	0,00
75	Autres produits de gestion courante(4)	0,00
013	Atténuations de charges(4)	0,00
015	Revenu minimum d'insertion	0,00
016	Allocation personnalisée d'autonomie	0,00
017	Revenu de solidarité active	0,00
76	Produits financiers	0,00
77	Produits exceptionnels(4)	0,00

(1) Il s'agit des restes à réaliser établis conformément à la comptabilité d'engagement annuelle. Ces restes à réaliser seront repris au BP ou au BS N+1.

(2) Suivant le niveau de vote retenu par l'assemblée délibérante.

(3) Hors recettes imputées aux comptes 010 et 018.

(4) Hors recettes imputées aux comptes 015, 016 et 017.

II – PRESENTATION GENERALE	II
VUE D'ENSEMBLE	A1

EXECUTION DU BUDGET

		DEPENSES		RECETTES	
REALISATIONS DE L'EXERCICE (mandats et titres)	Section de fonctionnement	A	301 747 819,89	G	333 679 647,55
	Section d'investissement	B	87 865 000,60	H	94 224 452,41

+ +

REPORTS DE L'EXERCICE N-1	Report en section de fonctionnement (002)	C	0,00 (si déficit)	I	5 035 656,83 (si excédent)
	Report en section d'investissement (001)	D	35 772 441,07 (si déficit)	J	0,00 (si excédent)

= =

TOTAL EXERCICE (réalisations + reports N-1)	= A+B+C+D	425 385 261,56	= G+H+I+J	432 939 756,79
--	-----------	----------------	-----------	----------------

RESTES A REALISER A REPORTER EN N+1 (1)	Section de fonctionnement	E	4 249 244,74	K	0,00
	Section d'investissement	F	9 200 513,40	L	10 000 000,00
	TOTAL des restes à réaliser à reporter en N+1	= E+F	13 449 758,14	= K+L	10 000 000,00

RESULTAT CUMULE	Section de fonctionnement	= A+C+E	305 997 064,63	= G+I+K	338 715 304,38
	Section d'investissement	= B+D+F	132 837 955,07	= H+J+L	104 224 452,41
	TOTAL CUMULE	= A+B+C+D+E+F	438 835 019,70	= G+H+I+J+K+L	442 939 756,79

(1) Les restes à réaliser de la section de fonctionnement correspondent en dépenses, aux dépenses engagées non mandatées et non rattachées telles qu'elles ressortent de la comptabilité des engagements et en recettes, aux recettes certaines n'ayant pas donné lieu à l'émission d'un titre et non rattachées (R. 3312.9 du CGCT).
Les restes à réaliser de la section d'investissement correspondent en dépenses, aux dépenses engagées non mandatées au 31/12 de l'exercice précédent telles qu'elles ressortent de la comptabilité des engagements et aux recettes certaines n'ayant pas donné lieu à l'émission d'un titre au 31/12 de l'exercice précédent (R. 3312-8 du CGCT).

TOTAL DES OPERATIONS REELLES ET D'ORDRE

	TOTAL DES MANDATS EMIS			TOTAL DES TITRES EMIS		
	RÉELLES ET MIXTES	ORDRE	TOTAL	REELLES ET MIXTES	ORDRE	TOTAL
INVESTISSEMENT	83 879 604,42	3 985 396,18	87 865 000,60	73 034 111,46	21 190 340,95	94 224 452,41
FONCTIONNEMENT	282 066 563,21	19 681 256,68	301 747 819,89	331 203 335,64	2 476 311,91	333 679 647,55
TOTAL REALISATIONS DE L'EXERCICE (1)	365 946 167,63	23 666 652,86	389 612 820,49	404 237 447,10	23 666 652,86	427 904 099,96

(1) Total des réalisations = Total de la section de fonctionnement + Total de la section d'investissement. Les reports N-1 ne sont pas comptabilisés car ils sont réalisés d'office.

II – PRESENTATION GENERALE	II
EQUILIBRE FINANCIER – INVESTISSEMENT	A2

SECTION D'INVESTISSEMENT – REALISATIONS
(y compris les restes à réaliser N-1)

Chap.	Libellé	Mandats	Titres
010	Revenu minimum d'insertion	0,00	0,00
018	Revenu de solidarité active	26 197,40	4 050,00
13	Subventions d'investissement (sauf 138)		5 258 592,27
16	Emprunts et dettes assimilées (5)		16 000 000,00
20	Immobilisations incorporelles (sauf 204) (y compris programmes) (9)	2 296 634,67	0,00
204	Subventions d'équipement versées(9)	11 620 343,97	0,00
21	Immobilisations corporelles (y compris programmes) (9)	3 241 538,35	0,00
22	Immobilisations reçues en affectation (2) (y compris programmes) (9)	0,00	0,00
23	Immobilisations en cours (y compris programmes) (9)	48 021 606,96	97 845,46
Total des réalisations d'équipement		65 206 321,35	21 360 487,73
10	Dotations, fonds divers et réserves (7)	0,00	8 466 339,82
13	Subventions d'investissement (6) (9)	0,00	0,00
16	Emprunts et dettes assimilées	16 160 171,73	5 640,65
18	Cpte de liaison : affectation (BA,régie) (3)	0,00	0,00
26	Participations et créances rattachées	0,00	0,00
27	Autres immobilisations financières(9)	1 498 451,80	1 105 082,67
Total des réalisations financières		17 658 623,53	9 577 063,14
45...	Total des opé. pour compte de tiers (4)	1 014 659,54	359 647,49
Total des réalisations réelles en investissement		I 83 879 604,42	II 31 297 198,36
040	Opérations ordre transf. entre sections (1)	2 476 311,91	19 681 256,68
041	Opérations patrimoniales (1)	1 509 084,27	1 509 084,27
Total des réalisations d'ordre en investissement		III 3 985 396,18	IV 21 190 340,95

TOTAL DES OPERATIONS D'INVESTISSEMENT DE L'EXERCICE

TOTAL	I+III	87 865 000,60	II+IV	52 487 539,31
--------------	--------------	----------------------	--------------	----------------------

RESULTATS ANTERIEURS

001 Solde d'Exécution de la section d'investissement N-1 reporté	v	35 772 441,07	vi	0,00
1068 Excédents de fonctionnement capitalisés			vii	41 736 913,10

TOTAL CUMULE DE LA SECTION D'INVESTISSEMENT

TOTAL DE LA SECTION	I+III+V	123 637 441,67	II+IV+VI+VII	94 224 452,41
SOLDE D'EXECUTION (recettes – dépenses) (8)				-29 412 989,26

(1) DF 023 = RI 021 ; DI 040 = RF 042 ; RI 040 = DF 042 ; DI 041 = RI 041.

(2) En dépenses, le chapitre 22 retrace les travaux d'investissement réalisés sur les biens reçus en affectation. En recette, il retrace, le cas échéant, l'annulation de tels travaux effectués sur un exercice antérieur.

(2) A servir uniquement lorsque le département effectue une dotation initiale en espèces au profit d'un service public non personnalisé qu'il crée.

(3) Seul le total des opérations pour compte de tiers figure sur cet état (voir le détail en III-A5).

(4) Sauf 165, 166 et 16449.

(5) En recettes, détail du 138.

(6) En recettes, sauf 1068.

(7) Mettre le signe (-) en cas de déficit ou (+) en cas d'excédent.

(8) Hors dépenses et recettes imputées aux chapitres 010 et 018.

II – PRESENTATION GENERALE DU BUDGET	II
EQUILIBRE FINANCIER – FONCTIONNEMENT	A3

SECTION DE FONCTIONNEMENT – REALISATIONS
(y compris les restes à réaliser et rattachements N-1)

MANDATS EMIS		TITRES EMIS	
OPERATIONS REELLES ET MIXTES			
011 Charges à caractère général(2)	26 447 828,55	70 Prod. services, domaine, ventes diverses	1 345 893,02
012 Charges de personnel et frais assimilés(2)	71 944 268,87	73 Impôts et taxes (sauf 731)	103 812 084,15
		731 Impositions directes	103 565 741,97
		74 Dotations, subventions et participations(2)	88 692 072,63
65 Autres charges de gestion courante (sauf 6586)(2)	106 546 859,39	75 Autres produits de gestion courante(2)	13 098 143,08
6586 Frais fonctionnement des groupes d'élus	94 664,89		
014 Atténuations de produits	1 753 307,00	013 Atténuations de charges(2)	1 214 625,36
015 Revenu minimum d'insertion	6 940,14	015 Revenu minimum d'insertion	0,00
016 Allocation personnalisée d'autonomie	44 898 733,03	016 Allocation personnalisée d'autonomie	17 185 481,71
017 Revenu de solidarité active	26 392 849,73	017 Revenu de solidarité active	1 387 884,73
Total dépenses de gestion des services	278 085 451,60	Total recettes de gestion des services	330 301 926,65
66 Charges financières	3 443 106,33	76 Produits financiers	2 408,49
67 Charges exceptionnelles(2)	118 005,28	77 Produits exceptionnels(2)	674 000,50
68 Dotations amortissements et provisions(2)	420 000,00	78 Reprises amortissements et provisions (2)	225 000,00
022 Dépenses imprévues	0,00		
TOTAL DEPENSES REELLES ET MIXTES	I 282 066 563,21	TOTAL RECETTES REELLES ET MIXTES	II 331 203 335,64

OPERATIONS D'ORDRE (2)			
042 Opérations ordre transf. entre sections	19 681 256,68	042 Opérations ordre transf. entre sections	2 476 311,91
043 Opérations ordre intérieur de la section	0,00	043 Opérations ordre intérieur de la section	0,00
TOTAL DEPENSES D'ORDRE	III 19 681 256,68	TOTAL RECETTES D'ORDRE	IV 2 476 311,91

TOTAL DES DEPENSES DE L'EXERCICE	I+III 301 747 819,89	TOTAL DES RECETTES DE L'EXERCICE	II+IV 333 679 647,55
---	-----------------------------	---	-----------------------------

RESULTAT REPORTE DE N-1			
002 Résultat de fonctionnement reporté	V 0,00	002 Résultat de fonctionnement reporté	VI 5 035 656,83

TOTAL DES DEPENSES DE LA SECTION DE FONCTIONNEMENT	I+III+V 301 747 819,89	TOTAL DES RECETTES DE LA SECTION DE FONCTIONNEMENT	II+IV+VI 338 715 304,38
---	-------------------------------	---	--------------------------------

SOLDE D'EXECUTION (recettes – dépenses) (1)	36 967 484,49
--	----------------------

(1) Mettre le signe (-) en cas de déficit ou (+) en cas d'excédent.

(2) Hors dépenses et recettes imputées aux chapitres 015, 016 et 017.

II – PRESENTATION GENERALE	II
BALANCE GENERALE – DEPENSES	B1

MANDATS EMIS (y compris sur les restes à réaliser N-1)

INVESTISSEMENT		Opérations réelles (1)	Opérations d'ordre (2)	TOTAL Réalisé
10	Dotations, fonds divers et réserves	0,00	0,00	0,00
13	Subventions d'investissement(7)	0,00	1 527 636,00	1 527 636,00
16	Emprunts et dettes assimilées (sauf 1688 non budgétaire)	16 160 171,73	0,00	16 160 171,73
18	Cpte de liaison : affectation (BA,régie)	(5) 0,00		0,00
	Total des programmes d'équipement	0,00		0,00
20	Immobilisations incorporelles (sauf 204) (3) (7)	2 296 634,67	0,00	2 296 634,67
204	Subventions d'équipement versées (3) (7)	11 620 343,97	0,00	11 620 343,97
21	Immobilisations corporelles(3) (7)	3 241 538,35	2 700,00	3 244 238,35
22	Immobilisations reçues en affectation(3) (7)	(6) 0,00	0,00	0,00
23	Immobilisations en cours(3) (7)	48 021 606,96	1 506 384,27	49 527 991,23
010	Revenu minimum d'insertion	0,00	0,00	0,00
018	Revenu de solidarité active	26 197,40	0,00	26 197,40
26	Participations et créances rattachées	0,00	0,00	0,00
27	Autres immobilisations financières(7)	1 498 451,80	0,00	1 498 451,80
28	Amortissement des immobilisations (reprises)		0,00	0,00
3...	Stocks et en-cours		0,00	0,00
19	Neutral. et régul. d'opérations		948 675,91	948 675,91
45	Total des opérations pour compte de tiers (4)	1 014 659,54	0,00	1 014 659,54
481	Charges à rép. sur plusieurs exercices		0,00	0,00
Dépenses d'investissement –Total		83 879 604,42	3 985 396,18	87 865 000,60

Pour information D 001 Solde d'exécution négatif reporté	35 772 441,07
---	----------------------

FONCTIONNEMENT		Opérations réelles (1)	Opérations d'ordre (2)	TOTAL Réalisé
011	Charges à caractère général(8)	26 447 828,55		26 447 828,55
012	Charges de personnel et frais assimilés(8)	71 944 268,87		71 944 268,87
014	Atténuations de produits	1 753 307,00		1 753 307,00
015	Revenu minimum d'insertion	6 940,14		6 940,14
016	Allocation personnalisée d'autonomie	44 898 733,03		44 898 733,03
017	Revenu de solidarité active	26 392 849,73		26 392 849,73
60	Achats et variation des stocks		0,00	0,00
65	Autres charges de gestion courante(sauf 6586) (8)	106 546 859,39	0,00	106 546 859,39
6586	Frais fonctionnement des groupes d'élus	94 664,89		94 664,89
66	Charges financières	3 443 106,33	0,00	3 443 106,33
67	Charges exceptionnelles(8)	118 005,28	1 418 327,64	1 536 332,92
68	Dot. aux amortissements et provisions(8)	420 000,00	18 262 929,04	18 682 929,04
71	Production stockée (ou déstockage)		0,00	0,00
Dépenses de fonctionnement –Total		282 066 563,21	19 681 256,68	301 747 819,89

Pour information D 002 Résultat négatif reporté	0,00
--	-------------

- (1) Y compris les opérations relatives au rattachement et les opérations d'ordre semi-budgétaire.
- (2) Voir la liste des opérations d'ordre de l'instruction budgétaire et comptable M. 52.
- (3) Hors chapitres programmes.
- (4) Seul le total des opérations pour compte de tiers figure sur cet état (voir le détail en III-A5).
- (5) A utiliser uniquement dans le cas où le département effectuerait une dotation initiale au profit d'un service public doté de la seule autonomie financière.
- (6) A utiliser uniquement dans le cas où le département effectuerait des dépenses sur des biens affectés.
- (7) Hors dépenses imputées aux chapitres 010 et 018.
- (8) Hors dépenses imputées aux chapitres 015, 016 et 017.

II – PRESENTATION GENERALE	II
BALANCE GENERALE – RECETTES	B2

TITRES EMIS (y compris les restes à réaliser sur N-1)

INVESTISSEMENT		Opérations réelles (1)	Opérations d'ordre (2)	TOTAL Réalisé
10	Dotations, fonds divers et réserves (sauf 1068)	8 466 339,82	0,00	8 466 339,82
13	Subventions d'investissement(6)	5 258 592,27	0,00	5 258 592,27
16	Emprunts et dettes assimilées (sauf 1688 non budgétaire)	16 005 640,65	0,00	16 005 640,65
18	Cpte de liaison : affectation (BA,régie)	(4) 0,00		0,00
20	Immobilisations incorporelles (sauf 204) (6)	0,00	650 289,53	650 289,53
204	Subventions d'équipement versées(6)	0,00	0,00	0,00
21	Immobilisations corporelles(6)	0,00	1 225 594,34	1 225 594,34
22	Immobilisations reçues en affectation(6)	(5) 0,00	0,00	0,00
23	Immobilisations en cours(6)	97 845,46	858 794,74	956 640,20
010	Revenu minimum d'insertion	0,00	0,00	0,00
018	Revenu de solidarité active	4 050,00	0,00	4 050,00
26	Participations et créances rattachées	0,00	0,00	0,00
27	Autres immobilisations financières(6)	1 105 082,67	0,00	1 105 082,67
3...	<i>Stocks et en-cours</i>		0,00	0,00
19	<i>Neutral. et régul. d'opérations</i>		192 733,30	192 733,30
28	<i>Amortissement des immobilisations</i>		18 262 929,04	18 262 929,04
45	Opérations pour compte de tiers (3)	359 647,49	0,00	359 647,49
481	<i>Charges à rép. sur plusieurs exercices</i>		0,00	0,00
Recettes d'investissement –Total		31 297 198,36	21 190 340,95	52 487 539,31

1068 Excédent de fonctionnement capitalisé N-1	41 736 913,10
---	----------------------

Pour information R001 Solde d'exécution positif reporté	0,00
--	-------------

FONCTIONNEMENT		Opérations réelles (1)	Opérations d'ordre (2)	TOTAL Réalisé
013	Atténuations de charges(7)	1 214 625,36		1 214 625,36
015	Revenu minimum d'insertion	0,00		0,00
016	Allocation personnalisée d'autonomie	17 185 481,71		17 185 481,71
017	Revenu de solidarité active	1 387 884,73		1 387 884,73
60	<i>Achats et variation des stocks</i>		0,00	0,00
70	Prod. services, domaine, ventes diverses	1 345 893,02		1 345 893,02
71	<i>Production stockée (ou déstockage)</i>		0,00	0,00
72	<i>Production immobilisée</i>		0,00	0,00
73	Impôts et taxes (sauf 731)	103 812 084,15		103 812 084,15
731	Impositions directes	103 565 741,97		103 565 741,97
74	Dotations, subventions et participations(7)	88 692 072,63		88 692 072,63
75	Autres produits d'activités(7)	13 098 143,08	0,00	13 098 143,08
76	Produits financiers	2 408,49	0,00	2 408,49
77	Produits exceptionnels(7)	674 000,50	2 476 311,91	3 150 312,41
78	Reprise sur amortissements et provisions(7)	225 000,00	0,00	225 000,00
79	<i>Transferts de charges</i>		0,00	0,00
Recettes de fonctionnement –Total		331 203 335,64	2 476 311,91	333 679 647,55

Pour information R002 Résultat positif reporté	5 035 656,83
---	---------------------

(1) Y compris les opérations relatives au rattachement et les opérations d'ordre semi-budgétaire.

(2) Voir la liste des opérations d'ordre de l'instruction budgétaire et comptable M. 52.

(3) Seul le total des opérations pour compte de tiers figure sur cet état (voir le détail en III-A5).

(4) A utiliser uniquement dans le cas où le département effectuerait une dotation initiale au profit d'un service public doté de la seule autonomie financière.

(5) A utiliser uniquement dans le cas où le département effectuerait des dépenses sur des biens affectés.

(6) Hors recettes imputées aux chapitres 010 et 018.

(7) Hors recettes imputées aux chapitres 015, 016 et 017.

III – VOTE	III
SECTION D'INVESTISSEMENT – VUE D'ENSEMBLE	A

DEPENSES

Nature	Crédits ouverts (BP+DM+RAR N-1)	Réalisations Mandats émis	Restes à réaliser au 31/12 (1)	Crédits annulés (2)	Pour information réalisations gérées dans le cadre d'une AP	Pour information réalisations gérées hors AP
DEPENSES D'INVESTISSEMENT - TOTAL	140 361 366,32	87 865 000,60	9 200 513,40	43 295 852,32	63 092 461,51	24 772 539,09
Dépenses des équipements départementaux (total) (détail de III-A1.1 à III-A1.5)	62 351 422,12	53 585 977,38	6 710 609,58	2 054 835,16	52 056 274,11	1 529 703,27
- Non individualisées en programmes d'équipement (détail en III-A1.1)	61 480 325,17	53 559 779,98	6 673 138,98	1 247 406,21	52 056 274,11	1 503 505,87
- Individualisées en programmes d'équipement (liste des programmes en III-A1.3, détail en III-A1.4 et en III A1.5)	803 492,36	0,00	0,00	803 492,36	0,00	0,00
- 010 Revenu minimum d'insertion (détail en III-A1.2)	0,00	0,00	0,00	0,00	0,00	0,00
- 018 Revenu de solidarité active (détail en III-A1.2)	67 604,59	26 197,40	37 470,60	3 936,59	0,00	26 197,40
Dépenses des équipements non départementaux (détail en III-A2)	14 906 536,42	11 620 343,97	1 472 277,00	1 813 915,45	8 950 074,80	2 670 269,17
Dépenses financières (détail en III-A3)	58 748 549,70	17 658 623,53	849 000,00	40 240 926,17		17 658 623,53
Opérations pour compte de tiers (détail en III-A5)	1 238 930,08	1 014 659,54	168 626,82	55 643,72	977 455,60	37 203,94
040 Opérations ordre transf. entre sections (détail en III-A6)	1 527 636,00	2 476 311,91		-948 675,91		2 476 311,91
041 Opérations patrimoniales (détail en III-A7)	1 588 292,00	1 509 084,27		79 207,73		1 509 084,27

Pour information : D001 Solde d'exécution négatif reporté	35 772 441,07	35 772 441,07				
---	---------------	---------------	--	--	--	--

Total des dépenses d'investissement cumulées	176 133 807,39	123 637 441,67	9 200 513,40	43 295 852,32	63 092 461,51	24 772 539,09
---	-----------------------	-----------------------	---------------------	----------------------	----------------------	----------------------

(1) Dépenses engagées non mandatées.

(2) Crédits annulés = Crédits ouverts – Réalisations – Restes à réaliser au 31/12.

III – VOTE	III
SECTION D'INVESTISSEMENT – VUE D'ENSEMBLE	A

RECETTES

Nature	Crédits ouverts (BP+DM+RAR N-1)	Réalizations Titres émis	Restes à réaliser au 31/12 (1)	Crédits annulés (2)
RECETTES D'INVESTISSEMENT - TOTAL	176 133 807,39	94 224 452,41	10 000 000,00	71 909 354,98
Recettes d'équipements départementaux et non départementaux (détail en III-A4.1)	43 023 170,00	21 356 437,73	10 000 000,00	11 666 732,27
010 Revenu minimum d'insertion (détail en III-A4.2)	0,00	0,00	0,00	0,00
018 Revenu de solidarité active (détail en III-A4.2)	0,00	4 050,00	0,00	-4 050,00
Opérations pour compte de tiers (détail en III-A5)	432 531,00	359 647,49	0,00	72 883,51
Recettes financières (détail en III-A4.3)	91 944 809,10	51 313 976,24	0,00	40 630 832,86
040 Opérations ordre transf. entre sections (détail en III-A6)	18 262 939,00	19 681 256,68		-1 418 317,68
041 Opérations patrimoniales (détail en III-A7)	1 588 292,00	1 509 084,27		79 207,73
021 Virement de la section de fonctionnement (3)	20 882 066,29			
Pour information : R001 Solde d'exécution positif reporté	0,00	0,00		
Total des recettes d'investissement cumulées	176 133 807,39	94 224 452,41	10 000 000,00	71 909 354,98

(1) Recettes justifiées non titrées.

(2) Crédits annulés = Crédits ouverts – Réalisations – Restes à réaliser au 31/12.

(3) Pour mémoire, crédits ouverts au budget mais ne faisant pas l'objet d'émission de titres (opérations sans réalisations).

III – VOTE	III
SECTION D'INVESTISSEMENT Equipements départementaux – Dépenses non individualisées	A1.1

DEPENSES NON INDIVIDUALISEES EN PROGRAMMES D'EQUIPEMENT (hors RMI et RSA)

Chap./ art. (1)	Libellé	Crédits ouverts (BP+DM+RAR N-1)	Réalizations Mandats émis	Restes à réaliser au 31/12 (2)	Crédits annulés (3)	Pour information	
						Réalizations gérées dans le cadre d'une AP	Réalizations gérées hors AP
TOTAL		61 480 325,17	53 559 779,98	6 673 138,98	1 247 406,21	52 056 274,11	1 503 505,87
20	Immobilisations incorporelles(sauf 204)	3 222 537,62	2 296 634,67	461 165,93	464 737,02	1 977 994,01	318 640,66
2031	Frais d'études	2 448 160,62	1 785 783,69	264 708,08	397 668,85		
2033	Frais d'insertion	125 523,69	118 481,35	2 226,34	4 816,00		
2051	Concessions, droits similaires	648 853,31	392 369,63	194 231,51	62 252,17		
21	Immobilisations corporelles	3 974 937,12	3 241 538,35	399 241,83	334 156,94	2 589 391,14	652 147,21
2111	Terrains nus	474 008,01	245 659,48	215 290,62	13 057,91		
2157	Matériel et outillage technique	1 321 056,87	1 272 744,13	48 171,36	141,38		
216	Collections et oeuvres d'art	20 900,00	17 551,65	2 027,15	1 321,20		
2182	Matériel de transport	377 380,82	357 178,58	20 202,23	0,01		
21831	Matériel informatique scolaire	672 628,02	505 739,46	10 290,56	156 598,00		
21838	Autre matériel informatique	329 158,30	260 531,14	65 755,31	2 871,85		
21841	Matériel de bureau et mobilier scolaire	252 069,00	199 711,73	0,00	52 357,27		
21848	Autres matériels de bureau et mobiliers	116 789,44	112 208,75	0,00	4 580,69		
2185	Matériel de téléphonie	117 429,94	90 387,17	0,00	27 042,77		
2188	Autres immobilisations corporelles	293 516,72	179 826,26	37 504,60	76 185,86		
22	Immobilisations reçues en affectation	0,00	0,00	0,00	0,00	0,00	0,00
23	Immobilisations en cours	54 282 850,43	48 021 606,96	5 812 731,22	448 512,25	47 488 888,96	532 718,00
231311	Bâtiments administratifs	293 800,28	236 074,89	3 241,01	54 484,38		
231313	Bâtiments sociaux et médico-sociaux	1 648 615,42	1 564 634,46	5 712,85	78 268,11		
231314	Bâtiments culturels et sportifs	18 525,97	0,00	18 525,97	0,00		
231318	Autres bâtiments publics	2 316 061,45	2 251 935,77	44 809,89	19 315,79		
23151	Réseaux de voirie	45 693 602,49	40 035 175,21	5 657 807,30	619,98		
23153	Réseaux divers	160 840,78	70 000,06	23 400,00	67 440,72		
2316	Restaur. des collections oeuvres art	122 214,00	79 630,63	6 128,00	36 455,37		
2317312	Bâtiments scolaires	3 090 479,23	2 845 445,13	53 106,20	191 927,90		
238	Avances commandes immo corporelles	938 710,81	938 710,81	0,00	0,00		

(1) Détailler les articles conformément au plan de comptes.

(2) Dépenses engagées non mandatées.

(3) Crédits annulés = Crédits ouverts – Réalisations – Restes à réaliser au 31/12.

III – VOTE	III
SECTION D'INVESTISSEMENT Equipements départementaux – RMI / RSA - Dépenses	A1.2

RMI DEPENSES

Chap./ art. (1)	Libellé	Crédits ouverts (BP+DM+RAR N-1)	Réalizations Mandats émis	Restes à réaliser au 31/12 (2)	Crédits annulés (3)	Pour information	
						Réalizations gérées dans le cadre d'une AP	Réalizations gérées hors AP
010	Revenu minimum d'insertion	0,00	0,00	0,00	0,00	0,00	0,00

(1) Détailler les articles conformément au plan de comptes.

(2) Dépenses engagées non mandatées.

(3) Crédits annulés = Crédits ouverts – Réalisations – Restes à réaliser au 31/12.

RSA DEPENSES

Chap./ art. (1)	Libellé	Crédits ouverts (BP+DM+RAR N-1)	Réalizations Mandats émis	Restes à réaliser au 31/12 (2)	Crédits annulés (3)	Pour information	
						Réalizations gérées dans le cadre d'une AP	Réalizations gérées hors AP
018	Revenu de solidarité active	67 604,59	26 197,40	37 470,60	3 936,59	0,00	26 197,40
20421	Privé : Bien mobilier, matériel	60 915,99	22 147,40	37 470,60	1 297,99		
2748	Autres prêts	6 688,60	4 050,00	0,00	2 638,60		

(1) Détailler les articles conformément au plan de comptes.

(2) Dépenses engagées non mandatées.

(3) Crédits annulés = Crédits ouverts – Réalisations – Restes à réaliser au 31/12.

III - VOTE	III
SECTION D'INVESTISSEMENT	
VUE D'ENSEMBLE DES CHAPITRES DE PROGRAMMES D'EQUIPEMENT DEPARTEMENTAUX	A1.3

Vue d'ensemble des chapitres de programmes d'équipement départementaux (1)

N° progr.	Libellé du programme	N° AP (2)	Crédits ouverts (BP+DM+RAR N-1)	Réalizations Mandats émis	Restes à réaliser au 31/12	Crédits annulés (3)	Cumul des réalisations	Pour information	
								Réalizations gérées dans le cadre d'une AP	Réalizations gérées hors AP
TOTAL			803 492,36	0,00	0,00	803 492,36	2 575 887,01	0,00	0,00
040001	RESEAUX ET TELEPHONIE		803 492,36	0,00	0,00	803 492,36	161 579,92	0,00	0,00
040001	RESEAUX ET TELEPHONIE	D HAUTDEBIT 2010/1	0,00	0,00	0,00	0,00	2 575 887,01	0,00	0,00

(1) Le détail des programmes d'équipement afférents ou non à une AP sont présentés individuellement en détail en III-A1.4 et en III-A1.5.

(2) Colonne à renseigner uniquement lorsque le programme d'équipement est afférent à une AP.

(3) Crédits annulés = Crédits ouverts – Réalisations – Restes à réaliser au 31/12.

III – VOTE	III
SECTION D'INVESTISSEMENT EQUIPEMENTS DEPARTEMENTAUX – DETAIL PAR PROGRAMME	A1.4

**CHAPITRE DE PROGRAMME D'EQUIPEMENT N° : 040001
LIBELLE : RESEAUX ET TELEPHONIE
AFFERENT A L'AUTORISATION DE PROGRAMME : D HAUTDEBIT 2010/1**

DEPENSES

Chap./ art. (1)	Libellé	Eléments afférents à l'exercice				Pour information	
		Crédits ouverts (BP+DM+RAR N-1)	Réalizations Mandats émis	Restes à réaliser au 31/12 (2)	Crédits annulés (3)	Cumul des réalisations (4)	
DEPENSES (A)		0,00	A1	0,00	0,00	A2	2 575 887,01
20	Immobilisations incorporelles (sauf 204)	0,00	0,00	0,00	0,00		0,00
21	Immobilisations corporelles	0,00	0,00	0,00	0,00		0,00
22	Immobilisations reçues en affectation	0,00	0,00	0,00	0,00		0,00
23	Immobilisations en cours	0,00	0,00	0,00	0,00		2 575 887,01
23153	Réseaux divers	0,00	0,00	0,00	0,00		2 575 887,01

FINANCEMENT EXTERNE (pour information) (facultatif)

Chap./ art. (1)	Libellé	Eléments afférents à l'exercice				Pour information	
		Crédits ouverts (BP+DM+RAR N-1)	Réalizations Titres émis	Restes à réaliser au 31/12 (2)	Crédits annulés (3)	Cumul des réalisations (4)	
RECETTES (B) (5)		0,00	B1	0,00	0,00	B2	0,00
13	Subventions d'investissement (sauf 138)	0,00	0,00	0,00	0,00		0,00
16	Emprunts et dettes assimilées (7)	0,00	0,00	0,00	0,00		0,00
20	Immobilisations incorporelles (sauf 204)	0,00	0,00	0,00	0,00		0,00
21	Immobilisations corporelles	0,00	0,00	0,00	0,00		0,00
22	Immobilisations reçues en affectation	0,00	0,00	0,00	0,00		0,00
23	Immobilisations en cours	0,00	0,00	0,00	0,00		0,00

Solde du financement	Pour l'exercice		En cumulé	
Recettes – Dépenses (6)	B1-A1	0,00	B2-A2	-2 575 887,01

- (1) Détailler les articles utilisés conformément au plan de comptes.
 (2) Dépenses engagées non mandatées ou recettes justifiées non titrées.
 (3) Crédits annulés = Crédits ouverts – Réalisations – Restes à réaliser au 31/12.
 (4) Réalisation antérieures + Réalisations de l'exercice.
 (5) Exceptionnellement, les comptes 20, 21, 22 et 23 sont en recettes réelles en cas de réduction ou d'annulation de mandats donnant lieu à reversement.
 (6) Indiquer le signe algébrique.
 (7) Sauf 165, 166 et 16449.

III – VOTE	III
SECTION D'INVESTISSEMENT EQUIPEMENTS DEPARTEMENTAUX – DETAIL PAR PROGRAMME	A1.5

**CHAPITRE DE PROGRAMME D'EQUIPEMENT N° : 040001
LIBELLE : RESEAUX ET TELEPHONIE
NON COMPRIS DANS UNE AUTORISATION DE PROGRAMME**

DEPENSES

Chap./ art. (1)	Libellé	Eléments afférents à l'exercice				Pour information		
		Crédits ouverts (BP+DM+RAR N-1)	Réalizations Mandats émis	Restes à réaliser au 31/12 (2)	Crédits annulés (3)	Cumul des réalisations (4)		
DEPENSES (A)		803 492,36	A1	0,00	0,00	803 492,36	A2	0,00
20	Immobilisations incorporelles (sauf 204)	20 108,00		0,00	0,00	20 108,00		0,00
2031	Frais d'études	10 108,00		0,00	0,00	10 108,00		0,00
2033	Frais d'insertion	10 000,00		0,00	0,00	10 000,00		0,00
21	Immobilisations corporelles	0,00		0,00	0,00	0,00		0,00
2111	Terrains nus	0,00		0,00	0,00	0,00		0,00
22	Immobilisations reçues en affectation	0,00		0,00	0,00	0,00		0,00
23	Immobilisations en cours	783 384,36		0,00	0,00	783 384,36		0,00
23153	Réseaux divers	783 384,36		0,00	0,00	783 384,36		0,00

FINANCEMENT EXTERNE (pour information) (facultatif)

Chap./ art. (1)	Libellé	Eléments afférents à l'exercice				Pour information		
		Crédits ouverts (BP+DM+RAR N-1)	Réalizations Titres émis	Restes à réaliser au 31/12 (2)	Crédits annulés (3)	Cumul des réalisations (4)		
RECETTES (B) (5)		0,00	B1	0,00	0,00	0,00	B2	5 398 011,22
13	Subventions d'investissement (sauf 138)	0,00		0,00	0,00	0,00		5 398 011,22
1311	Subv. transf. Etat et établ. nationaux	0,00		0,00	0,00	0,00		1 655 821,00
1312	Subv. transf. Régions	0,00		0,00	0,00	0,00		2 402 923,00
13172	Subv. transf. FEDER	0,00		0,00	0,00	0,00		1 287 267,22
13178	Autres fonds européens	0,00		0,00	0,00	0,00		52 000,00
16	Emprunts et dettes assimilées (4)	0,00		0,00	0,00	0,00		0,00
20	Immobilisations incorporelles (sauf 204)	0,00		0,00	0,00	0,00		0,00
21	Immobilisations corporelles	0,00		0,00	0,00	0,00		0,00
22	Immobilisations reçues en affectation	0,00		0,00	0,00	0,00		0,00
23	Immobilisations en cours	0,00		0,00	0,00	0,00		0,00

Solde du financement	Pour l'exercice		En cumulé	
Recettes – Dépenses (6)	B1-A1	0,00	B2-A2	5 398 011,22

- (1) Détailler les articles utilisés conformément au plan de comptes.
 (2) Dépenses engagées non mandatées ou recettes justifiées non titrées.
 (3) Crédits annulés = Crédits ouverts – Réalisations – Restes à réaliser au 31/12.
 (4) Réalisation antérieures + Réalisations de l'exercice.
 (5) Exceptionnellement, les comptes 20, 21, 22 et 23 sont en recettes réelles en cas de réduction ou d'annulation de mandats donnant lieu à reversement.
 (6) Indiquer le signe algébrique.
 (7) Sauf 165, 166 et 16449.

III – VOTE	III
SECTION D'INVESTISSEMENT EQUIPEMENTS NON DEPARTEMENTAUX – DEPENSES	A2

**EQUIPEMENTS NON DEPARTEMENTAUX
SUBVENTIONS D'EQUIPEMENT A VERSER (hors RMI et RSA)**

Chap./ art. (1)	Libellé	Crédits ouverts (BP+DM+RAR N-1)	Réalisations Mandats émis	Restes à réaliser au 31/12 (3)	Crédits annulés (4)
204	Subventions d'équipement versées (2)	14 906 536,42	11 620 343,97	1 472 277,00	1 813 915,45
204112	Subv. Etat : Bâtiments, installations	33 000,00	0,00	33 000,00	0,00
204113	Subv. Etat : Projet infrastructure	436 000,00	436 000,00	0,00	0,00
204122	Subv. Régions : Bâtiments, installations	180 000,00	5 581,67	0,00	174 418,33
204141	Subv.Cne : Bien mobilier, matériel	143 458,59	67 303,48	1 795,50	74 359,61
204142	Subv.Cne : Bâtiments, installations	8 751 665,37	6 638 171,14	1 053 342,69	1 060 151,54
2041781	Autres EPL: Bien mobilier, matériel	202 500,00	202 500,00	0,00	0,00
2041782	Autres EPL: Bâtiments, installations	564 273,00	414 273,00	0,00	150 000,00
204182	Autres org pub - Bât. et installations	3 168 164,12	3 054 739,12	0,00	113 425,00
20421	Privé : Bien mobilier, matériel	108 008,00	37 640,00	50 368,00	20 000,00
20422	Privé : Bâtiments, installations	1 311 331,06	762 535,56	333 770,81	215 024,69
20431	Subv.Scol : Bien mobilier, matériel	8 136,28	1 600,00	0,00	6 536,28

(1) Détailler les articles utilisés conformément au plan de comptes.

(2) Dépenses relatives au compte 204 sauf celles relatives au RMI et au RSA (voir état III-A1.2).

(3) Dépenses engagées non mandatées.

(4) Crédits annulés = Crédits ouverts – Réalisations – Restes à réaliser au 31/12.

III – VOTE	III
SECTION D'INVESTISSEMENT – DEPENSES FINANCIERES	A3

Dépenses financières

Chap/ art. (1)	Libellé	Crédits ouverts (BP+DM+RAR N-1)	Réalisations Mandats émis	Restes à réaliser au 31/12 (2)	Crédits annulés (3)
DEPENSES TOTALES		58 748 549,70	17 658 623,53	849 000,00	40 240 926,17
10	Dotations, fonds divers et réserves	0,00	0,00	0,00	0,00
13	Subventions d'investissement	0,00	0,00	0,00	0,00
13172	Subv. transf. FEDER	0,00	0,00	0,00	0,00
16	Emprunts et dettes assimilées	56 159 454,90	16 160 171,73	0,00	39 999 283,17
1641	Emprunts en euros	12 772 000,00	12 768 542,11	0,00	3 457,89
16441	Opérations afférentes à l'emprunt	3 386 000,00	3 385 836,52	0,00	163,48
16449	Opérations de tirage ligne trésorerie	39 995 150,00	0,00	0,00	39 995 150,00
165	Dépôts et cautionnements reçus	6 304,90	5 793,10	0,00	511,80
18	Cpte de liaison : affectation (BA,régie)	0,00	0,00	0,00	0,00
26	Participations et créances rattachées	0,00	0,00	0,00	0,00
27	Autres immobilisations financières	2 589 094,80	1 498 451,80	849 000,00	241 643,00
2741	Prêts aux collectivités et aux groupemen	1 105 658,20	305 658,20	800 000,00	0,00
2743	Prêts au personnel	9 500,00	1 200,00	0,00	8 300,00
2748	Autres prêts	1 424 936,60	1 191 593,60	0,00	233 343,00
2764	Créances/particuliers, pers. droit privé	49 000,00	0,00	49 000,00	0,00
020	Dépenses imprévues	0,00			

(1) Détailler les articles utilisés conformément au plan de comptes.

(2) Dépenses engagées non mandatées.

(3) Crédits annulés = Crédits ouverts – Réalisations – Restes à réaliser au 31/12.

III – VOTE	III
SECTION D'INVESTISSEMENT – RECETTES D'EQUIPEMENT	A4.1

RECETTES D'EQUIPEMENT – Détail des chapitres
Financement des équipements départementaux et non départementaux (hors RMI et RSA)

Chap./art. (1)	Libellé	Crédits ouverts (BP+DM+RAR N-1)	Réalisations Titres émis	Restes à réaliser au 31/12 (3)	Crédits annulés (4)
TOTAL		43 023 170,00	21 356 437,73	10 000 000,00	11 666 732,27
13	Subventions d'investissement (sauf 138)	6 973 170,00	5 258 592,27	0,00	1 714 577,73
1311	Subv. transf. Etat et établ. nationaux	104 000,00	0,00	0,00	104 000,00
1312	Subv. transf. Régions	5 500,00	0,00	0,00	5 500,00
13172	Subv. transf. FEDER	0,00	0,00	0,00	0,00
13178	Autres fonds européens	0,00	0,00	0,00	0,00
1318	Autres subventions d'équipement transf.	45 000,00	0,00	0,00	45 000,00
1321	Subv. non transf. Etat, établ. nationaux	593 066,00	104 919,60	0,00	488 146,40
1323	Subv. non transf. Départements	95 000,00	113 185,17	0,00	-18 185,17
1324	Subv. non transf. Communes	2 825 101,00	1 842 422,62	0,00	982 678,38
1325	Group. coll et coll. statut particulier	0,00	69 420,69	0,00	-69 420,69
1328	Autres subventions d'équip. non transf.	103 065,00	40 977,23	0,00	62 087,77
1332	Dot. Dép. équip. Collèges transférables	1 078 438,00	1 078 438,00	0,00	0,00
1341	D.G.E. non transférable	1 138 000,00	1 027 230,96	0,00	110 769,04
1345	Amendes radars automatiques et de police	986 000,00	981 998,00	0,00	4 002,00
16	Emprunts et dettes assimilées (5)	36 000 000,00	16 000 000,00	10 000 000,00	10 000 000,00
1641	Emprunts en euros	36 000 000,00	16 000 000,00	10 000 000,00	10 000 000,00
20	Immobilisations incorporelles (2)	0,00	0,00	0,00	0,00
204	Subventions d'équipement versées (2)	0,00	0,00	0,00	0,00
21	Immobilisations corporelles (2)	0,00	0,00	0,00	0,00
22	Immobilisations reçues en affectation (2)	0,00	0,00	0,00	0,00
23	Immobilisations en cours (2)	50 000,00	97 845,46	0,00	-47 845,46
231311	Bâtiments administratifs	0,00	38 672,88	0,00	-38 672,88
23151	Réseaux de voirie	50 000,00	59 172,58	0,00	-9 172,58

(1) Détailler les articles utilisés conformément au plan de comptes.

(2) Exceptionnellement, les comptes 20, 204, 21, 22 et 23 sont en recettes réelles en cas de réduction ou d'annulation de mandats donnant lieu à reversement.

(3) Recettes justifiées non titrées.

(4) Crédits annulés = Crédits ouverts – Réalisations – Restes à réaliser au 31/12.

(5) Sauf 165, 166 et 16449.

III – VOTE	III
SECTION D'INVESTISSEMENT – RECETTES RMI/RSA	A4.2

RECETTES RMI

Chap./art. (1)	Libellé	Crédits ouverts (BP+DM+RAR N-1)	Réalisations Titres émis	Restes à réaliser au 31/12 (2)	Crédits annulés (3)
010	Revenu minimum d'insertion	0,00	0,00	0,00	0,00

(1) Détailler les articles utilisés conformément au plan de comptes.

(2) Recettes justifiées non titrées.

(3) Crédits annulés = Crédits ouverts – Réalisations – Restes à réaliser au 31/12.

RECETTES RSA

Chap./art. (1)	Libellé	Crédits ouverts (BP+DM+RAR N-1)	Réalisations Titres émis	Restes à réaliser au 31/12 (2)	Crédits annulés (3)
018	Revenu de solidarité active	0,00	4 050,00	0,00	-4 050,00
2748	Autres prêts	0,00	4 050,00	0,00	-4 050,00

(1) Détailler les articles utilisés conformément au plan de comptes.

(2) Recettes justifiées non titrées.

(3) Crédits annulés = Crédits ouverts – Réalisations – Restes à réaliser au 31/12.

III – VOTE	III
SECTION D'INVESTISSEMENT – RECETTES FINANCIERES	A4.3

Chap./ art. (1)	Libellé	Crédits ouverts (BP+DM+RAR N-1)	Réalisations Titres émis	Restes à réaliser au 31/12 (2)	Crédits annulés (3)
TOTAL		91 944 809,10	51 313 976,24	0,00	40 630 832,86
10	Dotations, fonds divers et réserves	50 170 721,10	50 203 252,92	0,00	-32 531,82
10222	FCTVA	8 433 808,00	8 466 339,82	0,00	-32 531,82
1068	Excédents de fonctionnement capitalisés	41 736 913,10	41 736 913,10	0,00	0,00
138	Autres subventions invest. non transf.	0,00	0,00	0,00	0,00
16	Emprunts et dettes assimilées	39 995 150,00	5 640,65	0,00	39 989 509,35
16449	Opérations de tirage ligne trésorerie	39 995 150,00	0,00	0,00	39 995 150,00
165	Dépôts et cautionnements reçus	0,00	5 640,65	0,00	-5 640,65
18	Cpte de liaison : affectation (BA,régie)	0,00	0,00	0,00	0,00
26	Participations et créances rattachées	0,00	0,00	0,00	0,00
27	Autres immobilisations financières	1 108 273,00	1 105 082,67	0,00	3 190,33
2741	Prêts aux collectivités et aux groupemen	343 317,00	343 319,44	0,00	-2,44
2743	Prêts au personnel	4 638,00	5 838,25	0,00	-1 200,25
2748	Autres prêts	760 318,00	755 924,98	0,00	4 393,02
024	Produits des cessions d'immobilisations	670 665,00	0,00	0,00	0,00

(1) Détailler les articles utilisés conformément au plan de comptes.

(2) Recettes justifiées non titrées.

(3) Crédits annulés = Crédits ouverts – Réalisations – Restes à réaliser au 31/12.

III – VOTE	III
SECTION D'INVESTISSEMENT – OPERATIONS POUR LE COMPTE DE TIERS	A5

RECAPITULATIF DES OPERATIONS POUR LE COMPTE DE TIERS (1)

Chap.	Libellé	Eléments afférents à l'exercice				Cumul des réalisations (4)
		Crédits ouverts (BP+DM+RAR N-1)	Réalisations Mandats/Titres émis	Restes à réaliser au 31/12 (2)	Crédits annulés (3)	
TOTAL DEPENSES (5) (6)		1 238 930,08	1 014 659,54	168 626,82	55 643,72	4 238 766,78
4542123	REMEMB.RN88 CONTOURNT BARAQUEVILLE	50 110,75	1 731,00	48 379,75	0,00	834 120,25
4544110	AMENAGEMENT FONCIER	148 297,20	36 654,85	103 786,00	7 856,35	1 695 980,60
455110	CITE SCOLAIRE SAINT AFFRIQUE	1 040 522,13	976 273,69	16 461,07	47 787,37	1 708 665,93
TOTAL RECETTES (5) (6)		432 531,00	359 647,49	0,00	72 883,51	2 072 336,62
4542223	PARTICP.ETAT RN88 CONTOURNEMENT BARAQUEVILLE	50 000,00	49 060,19	0,00	939,81	681 560,19
4544110	AMENAGEMENT FONCIER	0,00	1 731,00	0,00	-1 731,00	1 731,00
455210	CITE SCOLAIRE ST AFFRIQUE	382 531,00	308 856,30	0,00	73 674,70	1 389 045,43

(1) Voir le détail des opérations pour compte de tiers en annexe en IV-B5.

(2) Dépenses engagées non mandatées ou recettes justifiées non titrées.

(3) Crédits annulés = Crédits ouverts – Réalisations – Restes à réaliser au 31/12. A la clôture de l'opération, les crédits ouverts non consommés sont automatiquement annulés. En cas de déficit, le solde s'obtient par l'inscription d'une recette à la rubrique « Financement par le département ».

(4) Ensemble des réalisations au 31/12.

(5) Les recettes sont égales aux dépenses de chaque opération sous mandat. Pour les opérations gérées sur plusieurs années, l'opération peut être déséquilibrée au titre d'un exercice.

Toutefois cette opération doit être équilibrée à sa clôture.

(6) Présenter une ligne par opération pour compte de tiers.

III – VOTE	III
SECTION D'INVESTISSEMENT OPERATIONS D'ORDRE DE TRANSFERT ENTRE SECTIONS	A6

Chap./ art. (1)	Libellé	Crédits ouverts (BP+DM+RAR N-1)	Réalisations Mandats/Titres émis	Crédits annulés (3)
040	DEPENSES (2)	1 527 636,00	2 476 311,91	-948 675,91
13911	Sub. transf cpte rés. Etat, étab. Nat.	152 427,00	152 427,00	0,00
13912	Sub. transf cpte résultat. Régions	85 231,00	85 231,00	0,00
13913	Sub. transf cpte résultat. Départements	114 780,00	114 780,00	0,00
139172	Sub. transf cpte résultat.FEDER	92 130,00	92 130,00	0,00
139178	Autres fonds européens	4 334,00	4 334,00	0,00
13918	Autres Sub. Transf équipement	296,00	296,00	0,00
13932	Sub. transf cpte résultat. DDEC	1 078 438,00	1 078 438,00	0,00
192	Plus ou moins-values sur cession immo.	0,00	948 675,91	-948 675,91
040	RECETTES (2)	18 262 939,00	19 681 256,68	-1 418 317,68
192	Plus ou moins-values sur cession immo.	0,00	192 733,30	-192 733,30
2111	Terrains nus	0,00	15 897,14	-15 897,14
2128	Autres agencements et aménagements	0,00	126 552,98	-126 552,98
21318	Autres bâtiments publics	0,00	13 371,61	-13 371,61
2153	Réseaux divers	0,00	7 636,32	-7 636,32
2157	Matériel et outillage technique	0,00	970 122,69	-970 122,69
2182	Matériel de transport	0,00	91 040,78	-91 040,78
21838	Autre matériel informatique	0,00	10,00	-10,00
21848	Autres matériels de bureau et mobiliers	0,00	840,44	-840,44
2188	Autres immobilisations corporelles	0,00	122,38	-122,38
28031	Frais d'études	370 849,00	370 849,00	0,00
28033	Frais d'insertion	16 511,00	16 510,27	0,73
2804112	Subv. Etat : Bâtiments, installations	148 608,00	148 608,00	0,00
2804132	Subv. Dpt : Bâtiments, installations	6 053,00	6 053,00	0,00
2804141	Subv.Cne : Bien mobilier, matériel	74 775,00	74 775,00	0,00
2804142	Subv.Cne : Bâtiments, installations	5 692 006,00	5 692 006,00	0,00
2804152	Subv. Grpt : Bâtiments, installations	176 521,00	176 521,00	0,00
2804153	Subv. Grpt : Projet infrastructure	80 000,00	80 000,00	0,00
28041781	Autres EPL: Bien mobilier, matériel	139 600,00	139 600,00	0,00
28041782	Autres EPL: Bâtiments, installations	187 973,00	187 973,00	0,00
2804181	Autres org pub - Biens mob, mat, études	91 032,00	91 031,98	0,02
2804182	Autres org pub - Bât. et installations	978 025,00	978 025,00	0,00
280421	Privé - Biens mob., matériel et études	333 305,00	333 304,20	0,80
280422	Privé - Bâtiments et installations	1 499 980,00	1 499 980,00	0,00
280431	Subv.Scol : Bien mobilier, matériel	29 646,00	29 645,04	0,96
28051	Concessions et droits similaires	190 036,00	190 035,14	0,86
281311	Bâtiments administratifs	1 144 930,00	1 144 930,00	0,00
281312	Bâtiments scolaires	57 799,00	57 799,00	0,00
281313	Bâtiments sociaux et médico-sociaux	375 454,00	375 454,00	0,00
281314	Bâtiments culturels et sportifs	279 190,00	279 190,00	0,00
281318	Autres bâtiments publics	416 698,00	416 698,00	0,00
281328	Autres bâtiments privés	17 673,00	17 673,00	0,00
281351	Bâtiments publics	43 052,00	43 052,00	0,00
28153	Réseaux divers	798 916,00	798 916,00	0,00
28157	Matériel et outillage techniques	1 882 813,00	1 882 810,72	2,28
2817312	Bâtiments scolaires (m. à dispo)	1 484 496,00	1 484 496,00	0,00
281735	Installations générales (m. à dispo)	198,00	198,00	0,00
28182	Matériel de transport	374 242,00	374 241,35	0,65
281831	Matériel informatique scolaire	148 184,00	148 183,50	0,50
281838	Autre matériel informatique	361 081,00	361 080,42	0,58
281841	Matériel de bureau et mobilier scolaire	215 858,00	215 857,38	0,62
281848	Autres matériels de bureau et mobiliers	173 287,00	173 286,47	0,53

Chap./ art. (1)	Libellé	Crédits ouverts (BP+DM+RAR N-1)	Réalisations Mandats/Titres émis	Crédits annulés (3)
28185	Matériel de téléphonie	74 543,00	74 542,04	0,96
28188	Autres immo. corporelles	399 605,00	399 604,53	0,47

(1) Détailler les articles utilisés conformément au plan de comptes.

(2) DI 040 = RF 042 ; RI 040 = DF 042.

(3) Crédits annulés = Crédits ouverts – Réalisations.

III – VOTE	III
SECTION D'INVESTISSEMENT – OPERATIONS PATRIMONIALES	A7

Chap. / art. (1)	Libellé	Crédits ouverts (BP+DM+RAR N-1)	Réalisations Mandats/Titres émis	Crédits annulés (3)
041	DEPENSES (2)	1 588 292,00	1 509 084,27	79 207,73
2157	Matériel et outillage technique	2 160,00	2 160,00	0,00
21838	Autre matériel informatique	540,00	540,00	0,00
231313	Bâtiments sociaux et médico-sociaux	71 694,00	71 693,33	0,67
231314	Bâtiments culturels et sportifs	17 592,00	17 592,00	0,00
231318	Autres bâtiments publics	22 755,00	22 754,68	0,32
23151	Réseaux de voirie	469 808,00	469 807,83	0,17
23153	Réseaux divers	22 680,00	22 679,31	0,69
23157	Matériel et outillage technique	757 900,00	757 382,48	517,52
2317312	Bâtiments scolaires	43 063,00	43 062,38	0,62
23182	Matériel de transport	180 100,00	101 412,26	78 687,74
041	RECETTES (2)	1 588 292,00	1 509 084,27	79 207,73
2031	Frais d'études	571 452,00	571 449,53	2,47
2033	Frais d'insertion	78 840,00	78 840,00	0,00
238	Avances commandes immo corporelles	938 000,00	858 794,74	79 205,26

(1) Détailler les articles utilisés conformément au plan de comptes.

(2) Les dépenses sont égales aux recettes.

(3) Crédits annulés = Crédits ouverts – Réalisations.

III – VOTE	III
SECTION DE FONCTIONNEMENT – VUE D’ENSEMBLE	B

DEPENSES

Chap.	Libellé	Crédits ouverts (BP+DM+RAR N-1)	Crédits employés (ou restant à employer)			Crédits annulés (2)	Pour information dépenses gérées dans le cadre d'une AE	Pour information dépenses gérées hors AE
			Mandats émis	Charges rattachées	Restes à réaliser au 31/12 (1)			
DEPENSES DE L'EXERCICE(Détail en III-B1)		333 519 226,98	298 338 927,41	3 408 892,48	4 249 244,74	27 522 162,35	0,00	301 747 819,89
011	Charges à caractère général (4)	28 832 850,98	26 088 192,45	359 636,10	668 481,11	1 716 541,32	0,00	26 447 828,55
012	Charges de personnel et frais assimilés (4)	72 364 889,00	71 944 268,87	0,00	0,00	420 620,13		71 944 268,87
014	Atténuations de produits	1 790 000,00	1 753 307,00	0,00	0,00	36 693,00		1 753 307,00
015	Revenu minimum d'insertion	6 960,04	6 940,14	0,00	0,00	19,90	0,00	6 940,14
016	Allocation personnalisée d'autonomie	45 264 892,26	43 409 374,32	1 489 358,71	304 407,26	61 751,97	0,00	44 898 733,03
017	Revenu de solidarité active	27 901 693,14	26 392 849,73	0,00	549 647,50	959 195,91	0,00	26 392 849,73
65	Autres charges de gestion courante (sauf 6586) (4)	113 520 851,27	105 971 199,60	575 659,79	2 726 708,87	4 247 283,01	0,00	106 546 859,39
6586	Frais fonctionnement des groupes d'élus	117 200,00	94 664,89	0,00	0,00	22 535,11		94 664,89
66	Charges financières	3 903 700,00	2 458 868,45	984 237,88	0,00	460 593,67		3 443 106,33
67	Charges exceptionnelles (4)	251 185,00	118 005,28	0,00	0,00	133 179,72		118 005,28
68	Dotations amortissements et provisions (4)	420 000,00	420 000,00			0,00		420 000,00
022	Dépenses imprévues (3)	0,00						
023	Virement à la section d'investissement (3)	20 882 066,29						
042	Opérations ordre transf. entre sections	18 262 939,00	19 681 256,68			-1 418 317,68		19 681 256,68
043	Opérations ordre intérieur de la section	0,00	0,00			0,00		0,00

Pour information :								
002 Déficit de fonctionnement reporté de N-1	0,00	0,00						

Total des dépenses de fonctionnement cumulées	333 519 226,98	298 338 927,41	3 408 892,48	4 249 244,74	27 522 162,35	0,00	301 747 819,89
--	-----------------------	-----------------------	---------------------	---------------------	----------------------	-------------	-----------------------

(1) Dépenses engagées non mandatées.

(2) Crédits annulés = Crédits ouverts – Mandats émis – Charges rattachées – Restes à réaliser au 31/12.

(3) Pour mémoire, crédits ouverts au budget mais ne faisant pas l'objet d'émission de mandats (opérations sans réalisations).

(4) Hors dépenses imputées aux chapitres 015, 016 et 017.

III – VOTE	III
SECTION DE FONCTIONNEMENT – VUE D'ENSEMBLE	B

RECETTES

Chap.	Libellé	Crédits ouverts (BP+DM+RAR N-1)	Recettes employées (ou restant à employer)			Crédits annulés (2)
			Titres émis	Produits rattachés	Restes à réaliser au 31/12 (1)	
RECETTES DE L'EXERCICE(Détail en III-B2)		328 483 570,15	333 679 647,55	0,00	0,00	-5 196 077,40
70	Prod. services, domaine, ventes diverses	1 433 897,00	1 345 893,02	0,00	0,00	88 003,98
73	Impôts et taxes (sauf 731)	99 010 733,00	103 812 084,15	0,00	0,00	-4 801 351,15
731	Impositions directes	102 956 313,16	103 565 741,97	0,00	0,00	-609 428,81
74	Dotations, subventions et participations (3)	90 337 544,00	88 692 072,63	0,00	0,00	1 645 471,37
75	Autres produits de gestion courante (3)	14 863 000,00	13 098 143,08	0,00	0,00	1 764 856,92
013	Atténuations de charges (3)	1 262 678,00	1 214 625,36	0,00	0,00	48 052,64
015	Revenu minimum d'insertion	0,00	0,00	0,00	0,00	0,00
016	Allocation personnalisée d'autonomie	15 460 856,00	17 185 481,71	0,00	0,00	-1 724 625,71
017	Revenu de solidarité active	1 272 306,00	1 387 884,73	0,00	0,00	-115 578,73
76	Produits financiers	565,00	2 408,49	0,00	0,00	-1 843,49
77	Produits exceptionnels (3)	133 041,99	674 000,50	0,00	0,00	-540 958,51
78	Reprises amortissements et provisions (3)	225 000,00	225 000,00			0,00
042	Opérations ordre transf. entre sections	1 527 636,00	2 476 311,91			-948 675,91
043	Opérations ordre intérieur de la section	0,00	0,00			0,00

Pour information :	5 035 656,83	5 035 656,83			
002 Excédent de fonctionnement reporté de N-1					

Total des recettes de fonctionnement cumulées	333 519 226,98	338 715 304,38	0,00	0,00	-5 196 077,40
--	-----------------------	-----------------------	-------------	-------------	----------------------

(1) Recettes justifiées non titrées.

(2) Crédits annulés = Crédits ouverts – Titres émis – Produits rattachés – Restes à réaliser au 31/12.

(3) Hors recettes imputées aux chapitres 015, 016 et 017.

III – VOTE	III
SECTION DE FONCTIONNEMENT - DEPENSES - DETAIL PAR ARTICLE	B1

OPERATIONS REELLES - GESTION DES SERVICES DEPARTEMENTAUX

Chap/ art. (1)	Libellé	Crédits ouverts (BP+DM+RAR N-1)	Crédits employés (ou restant à employer)			Crédits annulés (3)	Pour information	
			Mandats émis	Charges rattachées	Restes à réaliser au 31/12 (2)		Dépenses gérées dans le cadre d'une AE	Dépenses gérées hors AE
011	Charges à caractère général(4)	28 832 850,98	26 088 192,45	359 636,10	668 481,11	1 716 541,32	0,00	26 447 828,55
60611	Eau et assainissement	85 619,20	83 666,03	0,00	0,00	1 953,17		
60612	Energie - Electricité	550 071,09	514 271,63	34 433,17	0,00	1 366,29		
60621	Combustibles	543 069,70	530 700,03	6 867,43	0,00	5 502,24		
60622	Carburants	1 437 748,14	1 437 748,14	0,00	0,00	0,00		
60623	Alimentation	16 296,09	12 945,32	0,00	0,00	3 350,77		
60628	Autres fournitures non stockées	413 551,54	381 098,49	0,00	0,00	32 453,05		
60631	Fournitures d'entretien	36 000,00	26 112,32	0,00	0,00	9 887,68		
60632	Fournitures de petit équipement	861 871,88	838 149,40	0,00	493,20	23 229,28		
60636	Vêtements de travail	97 984,16	93 986,53	0,00	0,00	3 997,63		
6064	Fournitures administratives	232 570,00	165 565,49	0,00	0,00	67 004,51		
6065	Livres, disq., cass. (biblio. Médiat.)	301 825,00	233 828,60	0,00	66 000,00	1 996,40		
60662	Vaccins et sérums	43 659,41	23 933,00	0,00	0,00	19 726,41		
60668	Autres produits pharmaceutiques	21 051,55	17 823,62	0,00	0,00	3 227,93		
6068	Autres matières et fournitures	17 226,24	12 841,24	0,00	0,00	4 385,00		
611	Contrats de prestations de services	2 126 880,17	2 035 568,86	0,00	0,00	91 311,31		
6132	Locations immobilières	356 911,64	318 948,27	8 064,00	0,00	29 899,37		
6135	Locations mobilières	247 562,77	222 563,36	0,00	0,00	24 999,41		
614	Charges locatives et de copropriété	40 591,00	37 470,40	0,00	0,00	3 120,60		
61521	Entretien terrains	204 336,34	199 304,47	0,00	0,00	5 031,87		
615221	Entretien, réparations bâtiments publics	1 874 998,30	1 645 060,48	144 814,88	0,00	85 122,94		
615231	Entretien, réparations voiries	7 374 833,84	7 373 035,29	0,00	0,00	1 798,55		
615232	Entretien, réparations réseaux	20 000,00	0,00	0,00	0,00	20 000,00		
61524	Entretien bois et forêts	35,50	0,00	0,00	0,00	35,50		
61551	Entretien matériel roulant	750 747,32	750 746,72	0,00	0,00	0,60		
61558	Entretien autres biens mobiliers	191 687,97	172 904,63	0,00	0,00	18 783,34		
6156	Maintenance	1 696 646,76	1 490 509,17	92 994,53	49 934,38	63 208,68		
6161	Multirisques	382 782,53	370 566,38	11 850,00	0,00	366,15		
6168	Autres primes d'assurance	144 247,47	143 802,12	0,00	0,00	445,35		
617	Etudes et recherches	348 901,00	235 650,00	0,00	10 000,00	103 251,00		
6182	Documentation générale et technique	169 531,64	150 378,50	0,00	1 150,00	18 003,14		
6183	Frais de formation (personnel extérieur)	500,00	123,50	0,00	0,00	376,50		
6184	Versements à des organismes de formation	512 736,20	321 154,22	15 960,00	72 007,55	103 614,43		
6185	Frais de colloques et de séminaires	280,00	80,00	0,00	0,00	200,00		
6188	Autres frais divers	127 866,86	101 304,26	3 095,78	0,00	23 466,82		
6225	Indemnités aux comptable et régisseurs	2 269,16	2 169,16	0,00	0,00	100,00		
62261	Honoraires médicaux et paramédicaux	6 500,00	6 313,87	0,00	0,00	186,13		
62268	Autres honoraires, conseils	438 067,02	409 953,11	0,00	0,00	28 113,91		
6227	Frais d'actes et de contentieux	178 134,91	146 133,61	0,00	0,00	32 001,30		
6228	Divers	1 257 437,42	674 321,05	23 379,31	292 940,09	266 796,97		
6231	Annonces et insertions	198 485,34	127 837,15	0,00	0,00	70 648,19		
6232	Fêtes et cérémonies	11 000,00	3 992,78	0,00	0,00	7 007,22		
6233	Foires et expositions	900,00	900,00	0,00	0,00	0,00		
6234	Réceptions	159 822,66	115 086,29	0,00	0,00	44 736,37		
6236	Catalogues et imprimés	116 255,77	83 450,58	0,00	4 751,52	28 053,67		
6238	Divers	469 827,79	343 569,72	0,00	4 991,00	121 267,07		

CONSEIL DEPARTEMENTAL DE L AVEYRON - BUDGET PRINCIPAL - CA - 2018

Chap/ art. (1)	Libellé	Crédits ouverts (BP+DM+RAR N-1)	Crédits employés (ou restant à employer)			Crédits annulés (3)	Pour information	
			Mandats émis	Charges rattachées	Restes à réaliser au 31/12 (2)		Dépenses gérées dans le cadre d'une AE	Dépenses gérées hors AE
6241	Transports de biens	1 987,66	986,81	0,00	0,00	1 000,85		
6245	Transports de personnes extérieures	759 424,24	743 943,76	0,00	0,00	15 480,48		
6247	Transports collectifs	40 438,08	40 015,43	0,00	0,00	422,65		
6248	Divers	15 534,80	14 434,80	0,00	0,00	1 100,00		
6251	Voyages, déplacements et missions	765 752,52	628 099,77	0,00	0,00	137 652,75		
6261	Frais d'affranchissement	319 907,61	314 931,77	0,00	0,00	4 975,84		
6262	Frais de télécommunications	758 000,00	693 077,15	18 177,00	43 688,40	3 057,45		
627	Services bancaires et assimilés	26 000,00	22 000,00	0,00	0,00	4 000,00		
6281	Concours divers (cotisations)	84 257,83	79 226,17	0,00	0,00	5 031,66		
6283	Frais de nettoyage des locaux	747 421,80	734 552,92	0,00	0,00	12 868,88		
62878	Remboursement de frais à des tiers	91 043,87	35 633,42	0,00	10 721,10	44 689,35		
6288	Autres services extérieurs	1 009 198,42	790 663,14	0,00	111 803,87	106 731,41		
63512	Taxes foncières	96 945,15	95 868,13	0,00	0,00	1 077,02		
6354	Droits d'enregistrement et de timbre	12 127,00	4 060,77	0,00	0,00	8 066,23		
6355	Taxes et impôts sur les véhicules	34 910,52	34 910,52	0,00	0,00	0,00		
637	Autres impôts, taxes (autres organismes)	580,10	220,10	0,00	0,00	360,00		
012	Charges de personnel et frais assimilés (2) (4)	72 364 889,00	71 944 268,87	0,00	0,00	420 620,13		71 944 268,87
6218	Autre personnel extérieur	333 787,00	232 903,33	0,00	0,00	100 883,67		
6331	Versement de transport	149 050,00	147 031,00	0,00	0,00	2 019,00		
6332	Cotisations versées au F.N.A.L.	200 050,00	194 843,00	0,00	0,00	5 207,00		
6336	Cotisations CNFPT et CDGFPT	359 100,00	349 988,00	0,00	0,00	9 112,00		
64111	Rémunération principale titulaires	29 569 546,03	29 568 012,64	0,00	0,00	1 533,39		
64112	SFT, indemnité résidence	487 455,97	433 634,02	0,00	0,00	53 821,95		
64113	NBI	300 000,00	280 775,23	0,00	0,00	19 224,77		
64118	Autres indemnités titulaires	8 860 189,15	8 860 189,15	0,00	0,00	0,00		
64121	Rémunération principale	3 443 424,88	3 437 236,47	0,00	0,00	6 188,41		
64126	Indemnités de licenciement	131 575,12	131 575,12	0,00	0,00	0,00		
64128	Autres indemnités	4 765 842,98	4 765 842,98	0,00	0,00	0,00		
64131	Rémunérations non tit.	3 460 967,87	3 377 565,06	0,00	0,00	83 402,81		
6414	Personnel rémunéré à la vacation	8 000,00	5 871,96	0,00	0,00	2 128,04		
6451	Cotisations à l'U.R.S.S.A.F.	7 369 634,71	7 369 175,12	0,00	0,00	459,59		
6453	Cotisations aux caisses de retraites	10 567 438,80	10 567 438,80	0,00	0,00	0,00		
6458	Cotis. aux autres organismes sociaux	1 400,00	0,00	0,00	0,00	1 400,00		
6473	Allocations de chômage	267 426,49	204 767,18	0,00	0,00	62 659,31		
6475	Médecine du travail, pharmacie	70 000,00	63 091,81	0,00	0,00	6 908,19		
6478	Autres charges sociales diverses	2 020 000,00	1 954 328,00	0,00	0,00	65 672,00		
014	Atténuations de produits	1 790 000,00	1 753 307,00	0,00	0,00	36 693,00		1 753 307,00
739262	Fonds solidarité en faveur des départ.	1 790 000,00	1 753 307,00	0,00	0,00	36 693,00		
015	Revenu minimum d'insertion	6 960,04	6 940,14	0,00	0,00	19,90	0,00	6 940,14
6541	Créances admises en non-valeur	2 297,04	2 277,41	0,00	0,00	19,63		
6542	Créances éteintes	4 663,00	4 662,73	0,00	0,00	0,27		
016	Allocation personnalisée d'autonomie	45 264 892,26	43 409 374,32	1 489 358,71	304 407,26	61 751,97	0,00	44 898 733,03
6228	Divers	10 128,98	6 156,00	0,00	0,00	3 972,98		
6331	Versement de transport	4 054,00	4 054,00	0,00	0,00	0,00		
6332	Cotisations versées au F.N.A.L.	3 502,00	3 502,00	0,00	0,00	0,00		
6336	Cotisations CNFPT et CDGFPT	6 305,00	6 305,00	0,00	0,00	0,00		
64111	Rémunération principale titulaires	695 075,40	695 075,40	0,00	0,00	0,00		
64112	SFT, indemnité résidence	17 089,82	17 089,82	0,00	0,00	0,00		
64113	NBI	1 500,00	1 405,80	0,00	0,00	94,20		
64118	Autres indemnités titulaires	143 240,65	143 240,65	0,00	0,00	0,00		

CONSEIL DEPARTEMENTAL DE L AVEYRON - BUDGET PRINCIPAL - CA - 2018

Chap/ art. (1)	Libellé	Crédits ouverts (BP+DM+RAR N-1)	Crédits employés (ou restant à employer)			Crédits annulés (3)	Pour information	
			Mandats émis	Charges rattachées	Restes à réaliser au 31/12 (2)		Dépenses gérées dans le cadre d'une AE	Dépenses gérées hors AE
64131	Rémunérations non tit.	14 481,18	14 199,32	0,00	0,00	281,86		
6451	Cotisations à l'U.R.S.S.A.F.	110 129,00	110 129,00	0,00	0,00	0,00		
6453	Cotisations aux caisses de retraites	223 337,57	223 337,57	0,00	0,00	0,00		
651141	APA à domicile au serv. Aide Dom.	18 649 362,40	17 284 870,09	1 347 230,00	0,00	17 262,31		
651142	APA versée au bénéficiaire	4 606 115,00	4 463 984,31	142 128,71	0,00	1,98		
651143	APA versée bénéf. en étab.	19 000,00	17 435,69	0,00	0,00	1 564,31		
651144	APA versée à l'étab.	19 843 675,00	19 839 812,32	0,00	0,00	3 862,68		
6541	Créances admises en non-valeur	4 626,11	4 626,11	0,00	0,00	0,00		
6542	Créances éteintes	475,00	475,00	0,00	0,00	0,00		
65734	Subv. fonct. Communes et intercos	40 298,97	37 572,97	0,00	2 726,00	0,00		
6574	Subv. fonct. asso. personnes privées	871 496,18	535 583,69	0,00	301 681,26	34 231,23		
673	Titres annulés (sur exercices antérieurs)	1 000,00	519,58	0,00	0,00	480,42		
017	Revenu de solidarité active	27 901 693,14	26 392 849,73	0,00	549 647,50	959 195,91	0,00	26 392 849,73
6228	Divers	191 000,00	12 705,00	0,00	0,00	178 295,00		
6331	Versement de transport	3 600,00	3 063,00	0,00	0,00	537,00		
6332	Cotisations versées au F.N.A.L.	3 200,00	2 192,00	0,00	0,00	1 008,00		
6336	Cotisations CNFPT et CDGFPT	6 000,00	3 948,00	0,00	0,00	2 052,00		
64111	Rémunération principale titulaires	576 000,00	432 101,34	0,00	0,00	143 898,66		
64112	SFT, indemnité résidence	15 000,00	5 850,74	0,00	0,00	9 149,26		
64113	NBI	18 000,00	6 910,07	0,00	0,00	11 089,93		
64118	Autres indemnités titulaires	210 000,00	111 500,32	0,00	0,00	98 499,68		
6451	Cotisations à l'U.R.S.S.A.F.	110 000,00	67 699,00	0,00	0,00	42 301,00		
6453	Cotisations aux caisses de retraites	202 000,00	147 886,87	0,00	0,00	54 113,13		
6512	Secours d'urgence	100 000,00	51 283,35	0,00	0,00	48 716,65		
65171	RSA - Vers. allocations forfaitaires	20 282 225,00	20 139 639,46	0,00	0,00	142 585,54		
65172	RSA - Vers. alloc. forfaitaires maj.	3 112 500,00	3 100 983,48	0,00	0,00	11 516,52		
6541	Créances admises en non-valeur	69 831,78	69 831,78	0,00	0,00	0,00		
6542	Créances éteintes	21 434,00	21 433,77	0,00	0,00	0,23		
6556	Contributions à des fonds	694 920,00	676 290,00	0,00	14 130,00	4 500,00		
65661	Contrat d'accompagnement dans l'emploi	540 000,00	529 103,55	0,00	0,00	10 896,45		
65662	Contrat d'initiative-emploi	160 000,00	97 871,31	0,00	0,00	62 128,69		
65734	Subv. fonct. Communes et intercos	100 000,00	0,00	0,00	0,00	100 000,00		
6574	Subv. fonct. asso. personnes privées	1 458 977,00	895 162,50	0,00	535 517,50	28 297,00		
6577	Remises gracieuses	11 730,36	2 119,33	0,00	0,00	9 611,03		
673	Titres annulés (sur exercices antérieurs)	15 275,00	15 274,86	0,00	0,00	0,14		
65	Autres charges de gestion courante (sauf 6586) (4)	113 520 851,27	105 971 199,60	575 659,79	2 726 708,87	4 247 283,01	0,00	106 546 859,39
65111	Famille et enfance	876 738,00	869 850,06	0,00	0,00	6 887,94		
6511211	Presta. de compensation handicapé +20ans	7 566 425,70	7 508 024,84	37 108,85	0,00	21 292,01		
6511212	Presta. de compensation handicapé -20ans	1 877 415,40	1 863 129,76	0,00	0,00	14 285,64		
651122	Allocation compensatrice tierce personne	461 742,47	461 742,47	0,00	0,00	0,00		
65113	Personnes âgées	604 430,43	604 430,43	0,00	0,00	0,00		
6512	Secours d'urgence	30 000,00	13 650,00	0,00	0,00	16 350,00		
6514	Cotisations, adhésions et autres prestat	57 200,00	56 667,42	0,00	0,00	532,58		
6518	Autres (primes, dots)	11 900,00	10 640,00	0,00	1 260,00	0,00		
65211	Frais de scolarité	26 000,00	21 335,76	0,00	0,00	4 664,24		
65212	Frais périscolaires	131 000,00	124 921,05	0,00	0,00	6 078,95		
6522	Accueil familial	184 000,00	151 259,12	0,00	0,00	32 740,88		
6523	Frais d'hospitalisation	5 600,00	5 567,00	0,00	0,00	33,00		

CONSEIL DEPARTEMENTAL DE L AVEYRON - BUDGET PRINCIPAL - CA - 2018

Chap./ art. (1)	Libellé	Crédits ouverts (BP+DM+RAR N-1)	Crédits employés (ou restant à employer)			Crédits annulés (3)	Pour information	
			Mandats émis	Charges rattachées	Restes à réaliser au 31/12 (2)		Dépenses gérées dans le cadre d'une AE	Dépenses gérées hors AE
652412	Mais. enf. caract. social	9 006 495,00	8 929 249,94	0,00	0,00	77 245,06		
652413	Lieux de vie et d'accueil	1 302 800,00	1 302 262,50	0,00	0,00	537,50		
652414	Foyers de jeunes travailleurs	2 422 499,00	2 392 225,38	0,00	0,00	30 273,62		
652415	Etablissements scolaires	68 400,00	61 283,01	0,00	0,00	7 116,99		
652416	Serv. aide éduc. milieu ouvert dom.	1 124 350,00	1 121 242,55	0,00	0,00	3 107,45		
652418	Autres	638 900,00	641 491,89	0,00	0,00	-2 591,89		
65242	Frais séj. étab. adultes hand	35 200 159,77	31 818 343,21	495 550,94	0,00	2 886 265,62		
65243	Frais séj. étab. pers. âgées	10 698 362,50	10 430 728,89	0,00	0,00	267 633,61		
6525	Frais d'inhumation	6 500,00	0,00	0,00	0,00	6 500,00		
6531	Indemnités	1 308 167,88	1 307 510,78	0,00	0,00	657,10		
6532	Frais de mission et de déplacement	138 500,00	115 579,59	0,00	0,00	22 920,41		
6533	Cotisations de retraite	99 565,12	99 565,12	0,00	0,00	0,00		
6534	Cotis. de sécurité sociale - part patron	401 267,00	401 267,00	0,00	0,00	0,00		
6535	Formation	11 000,00	7 783,57	0,00	0,00	3 216,43		
6541	Créances admises en non-valeur	208 022,41	207 262,19	0,00	0,00	760,22		
6542	Créances éteintes	308,00	31,62	0,00	0,00	276,38		
65511	Etablissements publics	2 209 058,00	2 186 300,61	0,00	0,00	22 757,39		
65512	Etablissements privés	2 217 368,00	2 217 368,00	0,00	0,00	0,00		
6553	Service d'incendie	7 805 265,00	7 805 265,00	0,00	0,00	0,00		
65541	Compens. versée Région (loi NOTRe)	34 676,00	34 675,86	0,00	0,00	0,14		
6556	Contributions à des fonds	110 065,00	86 451,31	0,00	0,00	23 613,69		
6558	Autres contributions obligatoires	410 224,00	410 223,99	0,00	0,00	0,01		
6561	Org. de regroup. (synd. Mixte, entente)	1 986 358,00	1 986 358,00	0,00	0,00	0,00		
6562	Au titre de la coopération décentralisée	15 185,00	5 307,00	0,00	0,00	9 878,00		
6568	Autres participations	10 901 344,00	10 465 260,93	0,00	125 446,45	310 636,62		
65733	Subv. fonct. Départements	13 010,00	1 152,00	0,00	8 000,00	3 858,00		
65734	Subv. fonct. Communes et intercos	1 144 606,55	588 039,36	0,00	449 514,12	107 053,07		
65735	Group. coll et coll. statut particulier	41 321,80	3 821,80	0,00	0,00	37 500,00		
65737	Subv. Fonct. Autres EPL	70 200,00	55 277,00	0,00	0,00	14 923,00		
65738	Subv. fonct. Autres organismes publics	939 549,00	739 706,00	0,00	106 097,50	93 745,50		
6574	Subv. fonct. asso. personnes privées	11 146 525,24	8 856 773,97	43 000,00	2 034 170,80	212 580,47		
6577	Remises gracieuses	8 346,00	2 173,00	0,00	2 220,00	3 953,00		
65888	Autres	1,00	0,62	0,00	0,00	0,38		
6586	Frais fonctionnement des groupes d'élus	117 200,00	94 664,89	0,00	0,00	22 535,11		94 664,89
65861	Frais de personnel	107 200,00	92 904,54	0,00	0,00	14 295,46		
65862	Matériel, équipement et fournitures	10 000,00	1 760,35	0,00	0,00	8 239,65		
TOTAL DES DEPENSES DE GESTION DES SERVICES (A)= (011+012+014+015+016+017+65+6586)		289 799 336,69	275 660 797,00	2 424 654,60	4 249 244,74	7 464 640,35	0,00	278 085 451,60

(1) Détailler les articles utilisés conformément au plan de comptes.

(2) Dépenses engagées non mandatées.

(3) Crédits annulés = Crédits ouverts – Mandats émis – Charges rattachées – Restes à réaliser au 31/12.

(4) Hors dépenses imputées aux chapitres 015, 016 et 017.

III – VOTE	III
SECTION DE FONCTIONNEMENT - DEPENSES - DETAIL PAR ARTICLE	B1

GESTION DES SERVICES DEPARTEMENTAUX – CHARGES FINANCIERES ET EXCEPTIONNELLES – OPERATIONS D'ORDRE

Chap./ art. (1)	Libellé	Crédits ouverts (BP+DM+RAR N-1)	Crédits employés (ou restant à employer)			Crédits annulés (3)	Pour information	
			Mandats émis	Charges rattachées	Restes à réaliser au 31/12 (2)		Crédits gérés dans le cadre d'une AE	Crédits gérés hors AE
66	Charges financières (B)	3 903 700,00	2 458 868,45	984 237,88	0,00	460 593,67		3 443 106,33
66111	Intérêts réglés à l'échéance	3 903 500,00	3 651 097,84	0,00	0,00	252 402,16		
66112	Intérêts - Rattachement des ICNE	0,00	-1 192 259,79	984 237,88	0,00	208 021,91		
6688	Autres	200,00	30,40	0,00	0,00	169,60		
67	Charges exceptionnelles (C) (5)	251 185,00	118 005,28	0,00	0,00	133 179,72		118 005,28
6718	Autres charges exceptionnelles gestion	16 889,58	0,00	0,00	0,00	16 889,58		
673	Titres annulés (sur exercices antérieurs)	232 227,00	116 114,99	0,00	0,00	116 112,01		
678	Autres charges exceptionnelles	2 068,42	1 890,29	0,00	0,00	178,13		
68	Dotations amortissements et provisions (D) (5)	420 000,00	420 000,00			0,00		420 000,00
6815	Dot. prov. pour risques fonct. courant	420 000,00	420 000,00			0,00		
022	Dépenses imprévues (E)	0,00						
TOTAL DES DEPENSES REELLES = A+B+C+D+E		294 374 221,69	278 657 670,73	3 408 892,48	4 249 244,74	8 058 413,74	0,00	282 066 563,21

023	Virement à la section d'investissement	20 882 066,29						
042	Opérations ordre transf. entre sections (4)	18 262 939,00	19 681 256,68			-1 418 317,68		19 681 256,68
675	Valeurs comptables immobilisations cédée	0,00	1 225 594,34			-1 225 594,34		1 225 594,34
6761	Différences sur réalisations (positives)	0,00	192 733,30			-192 733,30		192 733,30
6811	Dot. amort. et prov. Immos incorporelles	18 262 939,00	18 262 929,04			9,96		18 262 929,04
TOTAL DES DEPENSES D'ORDRE (= prélèvement issu de la section de fonctionnement au profit de la section d'investissement)		39 145 005,29	19 681 256,68			19 463 748,61		19 681 256,68

TOTAL DES DEPENSES DE FONCTIONNEMENT DE L'EXERCICE (= Total des opérations réelles et d'ordre)	333 519 226,98	298 338 927,41	3 408 892,48	4 249 244,74	27 522 162,35	0,00	301 747 819,89
---	-----------------------	-----------------------	---------------------	---------------------	----------------------	-------------	-----------------------

Pour information D002 Déficit de fonctionnement reporté de N-1	0,00	0,00					
---	-------------	-------------	--	--	--	--	--

TOTAL DES DEPENSES DE FONCTIONNEMENT CUMULEES	333 519 226,98	298 338 927,41	3 408 892,48	4 249 244,74	27 522 162,35	0,00	301 747 819,89
--	-----------------------	-----------------------	---------------------	---------------------	----------------------	-------------	-----------------------

- (1) Détailler les articles utilisés conformément au plan de comptes.
 (2) Dépenses engagées non mandatées.
 (3) Crédits annulés = Crédits ouverts – Mandats émis – Charges rattachées – Restes à réaliser au 31/12.
 (4) Cf. définitions du chapitre des opérations d'ordre, *DF 042 = RI 040*.
 (5) Hors dépenses imputées aux chapitres 015, 016 et 017.

Pour information : détail du calcul des ICNE au compte 66112 (6)

Montant des ICNE de l'exercice	984 237,88
- Montant des ICNE de l'exercice N-1	1 192 259,79
= Différence ICNE N – ICNE N-1	-208 021,91

(6) Si le montant des ICNE de l'exercice est inférieur au montant de l'exercice N-1, le montant du compte 66112 sera négatif.

III – VOTE	III
SECTION DE FONCTIONNEMENT – RECETTES - DETAIL PAR ARTICLE	B2

GESTION DES SERVICES DEPARTEMENTAUX

Chap/ art. (1)	Libellé	Crédits ouverts (BP+DM+RAR N-1)	Recettes employées (ou restant à employer)			Crédits annulés (3)
			Titres émis	Produits rattachés	Restes à réaliser au 31/12 (2)	
70	Prod. services, domaine, ventes diverses	1 433 897,00	1 345 893,02	0,00	0,00	88 003,98
7022	Coupes de bois	36 497,00	0,00	0,00	0,00	36 497,00
70323	Red.occupation dom. public départemental	665 000,00	647 287,19	0,00	0,00	17 712,81
70388	Autres	174 000,00	174 364,45	0,00	0,00	-364,45
7061	Taxes d'analyse	0,00	3 442,00	0,00	0,00	-3 442,00
7062	Redevances services à caractère culturel	35 000,00	33 486,07	0,00	0,00	1 513,93
7068	Autres redevances et droits	0,00	2 915,15	0,00	0,00	-2 915,15
707	Ventes de marchandises	5 000,00	9 684,74	0,00	0,00	-4 684,74
7083	Locations diverses (autres qu'immeubles)	5 000,00	7 378,27	0,00	0,00	-2 378,27
70872	Remb. frais Budgets annexes	28 500,00	28 253,21	0,00	0,00	246,79
70878	Remb. frais par des tiers	471 500,00	426 599,34	0,00	0,00	44 900,66
7088	Produits activités annexes (abonnements)	13 400,00	12 482,60	0,00	0,00	917,40
73	Impôts et taxes (sauf 731)	99 010 733,00	103 812 084,15	0,00	0,00	-4 801 351,15
7321	Taxe départementale publicité foncière	24 000 000,00	26 617 624,47	0,00	0,00	-2 617 624,47
73261	Attrib. fonds péréquation des DMTO	5 158 000,00	5 162 800,00	0,00	0,00	-4 800,00
73262	Attribution fonds solidarité des départ.	2 952 733,00	2 952 733,00	0,00	0,00	0,00
7327	Taxe d'aménagement	2 100 000,00	1 958 317,25	0,00	0,00	141 682,75
7342	Taxe sur les conventions d'assurance	45 800 000,00	48 177 100,83	0,00	0,00	-2 377 100,83
7351	Taxe sur consommation finale électricité	3 400 000,00	3 450 012,40	0,00	0,00	-50 012,40
7352	TICPE	15 600 000,00	15 493 380,20	0,00	0,00	106 619,80
7384	Ressources/formation prof., apprentis.	0,00	116,00	0,00	0,00	-116,00
731	Impositions directes	102 956 313,16	103 565 741,97	0,00	0,00	-609 428,81
73111	Taxe foncière sur les propriétés bâties	68 996 621,16	69 556 390,00	0,00	0,00	-559 768,84
73112	Cotisation sur la VAE	12 563 657,00	12 563 657,00	0,00	0,00	0,00
73114	Imposition Forf. sur Entrep. Réseau	4 763 735,00	4 834 615,00	0,00	0,00	-70 880,00
73121	F.N.G.I.R.	6 658 000,00	6 658 019,00	0,00	0,00	-19,00
73122	Fonds péréquation cotis./VA entreprises	693 000,00	657 219,00	0,00	0,00	35 781,00
73123	Attributions de compensation CVAE	2 332 346,00	2 346 887,97	0,00	0,00	-14 541,97
73125	Frais taxe foncière propriétés bâties	6 948 954,00	6 948 954,00	0,00	0,00	0,00
74	Dotations, subventions et participations(4)	90 337 544,00	88 692 072,63	0,00	0,00	1 645 471,37
7411	Dotation forfaitaire	26 511 447,00	26 511 587,00	0,00	0,00	-140,00
74121	Dotation de fonctionnement minimale	16 983 000,00	16 982 538,00	0,00	0,00	462,00
74123	Dotation de compensation	23 978 000,00	23 978 052,00	0,00	0,00	-52,00
744	FCTVA	1 250 000,00	1 203 827,00	0,00	0,00	46 173,00
7461	DGD	2 787 058,00	2 787 058,00	0,00	0,00	0,00
74718	Autres participations Etat	1 314 000,00	1 275 596,59	0,00	0,00	38 403,41
7472	Participation régions	803 683,00	0,00	0,00	0,00	803 683,00
7473	Participation Départements	0,00	21 193,92	0,00	0,00	-21 193,92
74772	Participation FEDER	60 000,00	99 876,25	0,00	0,00	-39 876,25
74778	Autres Participations	12 000,00	12 853,00	0,00	0,00	-853,00
747812	Dotation versée au titre de la PCH	2 600 000,00	2 687 507,65	0,00	0,00	-87 507,65
747813	Dotation versée au titre des MDPH	512 224,00	460 223,99	0,00	0,00	52 000,01
74788	Autres	742 837,00	495 712,67	0,00	0,00	247 124,33
7482	Compens. perte taxe add. droits mutation	0,00	21 635,00	0,00	0,00	-21 635,00
74832	D.C.R.T.P.	7 742 892,00	7 742 892,00	0,00	0,00	0,00
74833	Etat - Compensation CET (CVAE et CFE)	0,00	1 505,00	0,00	0,00	-1 505,00
74834	Etat - Compens. exonération T.F.B.	105 000,00	114 741,00	0,00	0,00	-9 741,00
74835	D.T.C. exonération fiscalité directe	3 848 910,00	3 837 700,00	0,00	0,00	11 210,00
74881	Particip. familles resto, hébergé	627 493,00	370 530,59	0,00	0,00	256 962,41
74888	Autres	459 000,00	87 042,97	0,00	0,00	371 957,03
75	Autres produits de gestion courante(4)	14 863 000,00	13 098 143,08	0,00	0,00	1 764 856,92
7511	Recouvrements sur département, autres CL	60 000,00	123 784,04	0,00	0,00	-63 784,04
7512	Recouvrements sur Sécurité Sociale	404 000,00	420 730,53	0,00	0,00	-16 730,53
7513	Recouvrements sur bénéficiaire, tiers-pa	14 210 000,00	12 357 046,41	0,00	0,00	1 852 953,59
752	Revenus des immeubles	189 000,00	190 261,26	0,00	0,00	-1 261,26
7538	Autres	0,00	300,00	0,00	0,00	-300,00

CONSEIL DEPARTEMENTAL DE L AVEYRON - BUDGET PRINCIPAL - CA - 2018

Chap/ art. (1)	Libellé	Crédits ouverts (BP+DM+RAR N-1)	Recettes employées (ou restant à employer)			Crédits annulés (3)
			Titres émis	Produits rattachés	Restes à réaliser au 31/12 (2)	
7588	Autres produits divers gestion courante	0,00	6 020,84	0,00	0,00	-6 020,84
013	Atténuations de charges(4)	1 262 678,00	1 214 625,36	0,00	0,00	48 052,64
6419	Remboursements rémunérations personnel	1 050 394,00	996 898,15	0,00	0,00	53 495,85
6459	Remboursst charges SS et prévoyance	24 831,00	32 602,10	0,00	0,00	-7 771,10
6479	Remboursst sur autres charges sociales	187 453,00	185 125,11	0,00	0,00	2 327,89
015	Revenu minimum d'insertion	0,00	0,00	0,00	0,00	0,00
016	Allocation personnalisée d'autonomie	15 460 856,00	17 185 481,71	0,00	0,00	-1 724 625,71
747811	Dotation versée au titre de l'APA	14 864 952,00	16 555 904,57	0,00	0,00	-1 690 952,57
7478141	Part autonomie	115 684,00	120 612,24	0,00	0,00	-4 928,24
7478142	Part prévention	365 220,00	365 229,77	0,00	0,00	-9,77
7533	APA	100 000,00	77 451,73	0,00	0,00	22 548,27
7718	Autres prod. except. opération gestion	15 000,00	66 283,40	0,00	0,00	-51 283,40
017	Revenu de solidarité active	1 272 306,00	1 387 884,73	0,00	0,00	-115 578,73
74718	Autres participations Etat	0,00	54 404,48	0,00	0,00	-54 404,48
74783	Fonds mobilisation départ. Insertion	1 050 000,00	1 012 016,00	0,00	0,00	37 984,00
74788	Autres	102 306,00	101 465,17	0,00	0,00	840,83
75342	Allocations forfaitaires	120 000,00	201 988,08	0,00	0,00	-81 988,08
7714	Recouvrt créances admises en non valeur	0,00	485,17	0,00	0,00	-485,17
7718	Autres prod. except. opération gestion	0,00	26,83	0,00	0,00	-26,83
7788	Produits exceptionnels divers	0,00	17 499,00	0,00	0,00	-17 499,00
TOTAL GESTION DES SERVICES		326 597 327,16	330 301 926,65	0,00	0,00	-3 704 599,49
(A) = (70 + 73 + 731 + 74 + 75 + 013 + 015 + 016 + 017)						

(1) Détailler les articles utilisés conformément au plan de comptes.

(2) Recettes justifiées non titrées.

(3) Crédits annulés = Crédits ouverts – Titres émis – Produits rattachés – Restes à réaliser au 31/12.

(4) Hors recettes imputées aux chapitres 015, 016 et 017.

Détail du calcul de la taxe départementale de publicité foncière pour les départements dits « surfiscalisés » (compte 7321) (5)

Montant brut	0,00
Compensation	0,00
Montant net	0,00

(5) Destiné à retracer le prélèvement de la part non départementale de la taxe.

III – VOTE	III
SECTION DE FONCTIONNEMENT – RECETTES - DETAIL PAR ARTICLE	B2

GESTION DES SERVICES DEPARTEMENTAUX – PRODUITS FINANCIERS ET EXCEPTIONNELS – OPERATIONS D'ORDRE

Chap/ art. (1)	Libellé	Crédits ouverts (BP+DM+RAR N-1)	Recettes employées (ou restant à employer)			Crédits annulés (3)
			Titres émis	Produits rattachés	Restes à réaliser au 31/12 (2)	
76	Produits financiers (B)	565,00	2 408,49	0,00	0,00	-1 843,49
7688	Autres	565,00	2 408,49	0,00	0,00	-1 843,49
77	Produits exceptionnels (C) (5)	133 041,99	674 000,50	0,00	0,00	-540 958,51
7711	Dédits et pénalités perçus	0,00	4 042,00	0,00	0,00	-4 042,00
7713	Libéralités reçues	3 041,99	1 531,45	0,00	0,00	1 510,54
7714	Recouvrt créances admises en non valeur	0,00	935,80	0,00	0,00	-935,80
7718	Autres prod. except. opération gestion	15 000,00	58 723,36	0,00	0,00	-43 723,36
773	Mandats annulés (exercices antérieurs)	15 000,00	38 877,60	0,00	0,00	-23 877,60
775	Produits des cessions d'immobilisations	0,00	469 651,73	0,00	0,00	-469 651,73
7788	Produits exceptionnels divers	100 000,00	100 238,56	0,00	0,00	-238,56
78	Reprises amortissements et provisions (D) (5)	225 000,00	225 000,00			0,00
7815	Rep. prov. charges fonctionnt courant	225 000,00	225 000,00			0,00
TOTAL DES RECETTES REELLES = A+B+C+D		326 955 934,15	331 203 335,64	0,00	0,00	-4 247 401,49

042	Opérations ordre transf. entre sections (4)	1 527 636,00	2 476 311,91			-948 675,91
7761	Différences sur réalisations (négatives)	0,00	948 675,91			-948 675,91
777	Quote-part subv invest transf cpte résul	1 527 636,00	1 527 636,00			0,00
TOTAL DES RECETTES D'ORDRE		1 527 636,00	2 476 311,91			-948 675,91

TOTAL DES RECETTES DE FONCTIONNEMENT DE L'EXERCICE (= Total des opérations réelles et d'ordre)	328 483 570,15	333 679 647,55	0,00	0,00	-5 196 077,40
---	-----------------------	-----------------------	-------------	-------------	----------------------

Pour information R002 Excédent de fonctionnement reporté de N-1	5 035 656,83	5 035 656,83			
--	---------------------	---------------------	--	--	--

TOTAL DES RECETTES DE FONCTIONNEMENT CUMULEES	333 519 226,98	338 715 304,38	0,00	0,00	-5 196 077,40
--	-----------------------	-----------------------	-------------	-------------	----------------------

- (1) Détailler les articles utilisés conformément au plan de comptes.
 (2) Recettes justifiées non titrées.
 (3) Crédits annulés = Crédits ouverts – Titres émis – Produits rattachés – Restes à réaliser au 31/12.
 (4) Cf. définitions du chapitre des opérations d'ordre, *RF 042 = DI 040*.
 (5) Hors recettes imputées aux chapitres 015, 016 et 017.

Détail du calcul des ICNE au compte 7622 (6)

Montant des ICNE de l'exercice	0,00
- Montant des ICNE de l'exercice N-1	0,00
= Différence ICNE N – ICNE N-1	0,00

- (6) Si le montant des ICNE de l'exercice est inférieur au montant de l'exercice N-1, le montant du compte 7622 sera négatif.

IV – ANNEXES	IV
PRESENTATION CROISEE PAR FONCTION – VUE D'ENSEMBLE	A1

Libellé	01 Opérations non ventilables	0 Services généraux	1 Sécurité	2 Enseignement	3 Culture, jeunesse, sports	4 Prévention médico-sociale
---------	----------------------------------	------------------------	---------------	-------------------	--------------------------------	--------------------------------

INVESTISSEMENT

REALISATIONS (de l'exercice + restes à réaliser N-1)

Dépenses réelles	16 161 372	5 115 124	628 784	5 316 208	447 001	0
- Equipements départementaux		5 115 124	0	4 086 554	104 028	0
- Equipements non départementaux (c/204)		0	616 773	253 380	342 973	0
- Opérations financières	16 161 372					
Dépenses d'ordre	3 985 396					
Solde d'exécution reporté de N-1	35 772 441					
Total dépenses	55 919 209	5 115 124	628 784	5 316 208	447 001	0
Total recettes	78 796 578	8 673 847	132 274	1 400 900	2 944	0
Solde d'investissement	22 877 369	3 558 722	-496 510	-3 915 308	-444 057	0

RESTES A REALISER au 31/12/N

Total RAR dépenses	0	365 078	0	211 016	229 772	0
Total RAR recettes	10 000 000	0	0	0	0	0
SOLDE RAR investissement	10 000 000	-365 078	0	-211 016	-229 772	0

FONCTIONNEMENT

REALISATIONS (de l'exercice + restes à réaliser N-1)

Total dépenses	6 614 742	71 759 690	7 895 606	6 521 487	7 031 908	510 565
Total recettes	296 367 662	1 574 192	0	486 561	217 993	96 592
Solde de fonctionnement	289 752 920	-70 185 498	-7 895 606	-6 034 925	-6 813 915	-413 972

RESTES A REALISER au 31/12/N

Total RAR dépenses	0	466 645	9 178	60 544	1 342 739	116 321
Total RAR recettes	0	0	0	0	0	0
SOLDE RAR fonctionnement	0	-466 645	-9 178	-60 544	-1 342 739	-116 321

IV – ANNEXES	IV
PRESENTATION CROISEE PAR FONCTION – VUE D'ENSEMBLE	A1

Libellé	5 Action sociale (hors RMI, RSA, APA)	5-4 Revenu minimum d'insertion	5-5 Personnes dépendantes (APA)	5-6 Revenu de solidarité active	6 Réseaux et infrastructures	7 Aménagement et environnement	8 Transports	9 Développement économique	TOTAL
---------	--	-----------------------------------	------------------------------------	------------------------------------	---------------------------------	-----------------------------------	-----------------	-------------------------------	-------

INVESTISSEMENT

REALISATIONS (de l'exercice + restes à réaliser N-1)									
Dépenses réelles	1 485 241	0	0	26 197	49 675 340	4 268 266	0	756 072	83 879 604
- Equipements départementaux	0	0	0	0	44 136 243	47 919	0	69 911	53 559 780
- Equipements non départementaux (c/204)	0	0	0	22 147	5 539 097	4 220 347	0	647 774	11 642 491
- Opérations financières									16 161 372
Dépenses d'ordre									3 985 396
Solde d'exécution reporté de N-1									35 772 441
Total dépenses	1 485 241	0	0	26 197	49 675 340	4 268 266	0	756 072	123 637 442
Total recettes	926 686	0	0	4 050	3 209 152	1 027 231	0	50 791	94 224 452
Solde d'investissement	-558 555	0	0	-22 147	-46 466 188	-3 241 035	0	-705 280	-29 412 989

RESTES A REALISER au 31/12/N

Total RAR dépenses	902 000	0	0	37 471	6 634 206	420 807	0	400 165	9 200 513
Total RAR recettes	0	0	0	0	0	0	0	0	10 000 000
SOLDE RAR investissement	-902 000	0	0	-37 471	-6 634 206	-420 807	0	-400 165	799 487

FONCTIONNEMENT

REALISATIONS (de l'exercice + restes à réaliser N-1)									
Total dépenses	106 670 992	6 940	44 903 708	26 824 353	10 907 979	2 990 037	3 545 042	5 564 770	301 747 820
Total recettes	17 723 538	0	17 185 482	1 685 899	1 093 451	2 082 000	27 551	174 383	338 715 304
Solde de fonctionnement	-88 947 454	-6 940	-27 718 226	-25 138 455	-9 814 528	-908 037	-3 517 491	-5 390 387	36 967 484

RESTES A REALISER au 31/12/N

Total RAR dépenses	291 323	0	304 407	549 648	0	784 443	0	323 997	4 249 245
Total RAR recettes	0	0	0	0	0	0	0	0	0
SOLDE RAR fonctionnement	-291 323	0	-304 407	-549 647	0	-784 443	0	-323 997	-4 249 245

IV – ANNEXES	IV
PRESENTATION CROISEE PAR FONCTION – VUE D'ENSEMBLE	A1

Art. (1)	Libellé	01 Opérations non ventilables	0 Services généraux	1 Sécurité	2 Enseignement	3 Culture, jeunesse, sports	4 Prévention médico-sociale
----------	---------	----------------------------------	------------------------	---------------	-------------------	--------------------------------	--------------------------------

INVESTISSEMENT							
DEPENSES							
Total dépenses d'investissement		55 919 209	5 115 124	628 784	5 316 208	447 001	0
Dépenses réelles		16 161 372	5 115 124	628 784	5 316 208	447 001	0
1641	Emprunts en euros	12 768 542	0	0	0	0	0
16441	Opérations afférentes à l'emprunt	3 385 837	0	0	0	0	0
165	Dépôts et cautionnements reçus	5 793	0	0	0	0	0
2031	Frais d'études	0	157 092	0	415 398	900	0
2033	Frais d'insertion	0	9 681	0	0	0	0
204112	Subv. Etat : Bâtiments, installations	0	0	0	0	0	0
204113	Subv. Etat : Projet infrastructure	0	0	0	0	0	0
204122	Subv. Régions : Bâtiments, installations	0	0	0	5 582	0	0
204141	Subv.Cne : Bien mobilier, matériel	0	0	0	30 033	981	0
204142	Subv.Cne : Bâtiments, installations	0	0	0	0	204 742	0
2041781	Autres EPL: Bien mobilier, matériel	0	0	202 500	0	0	0
2041782	Autres EPL: Bâtiments, installations	0	0	414 273	0	0	0
204182	Autres org pub - Bât. et installations	0	0	0	13 425	0	0
20421	Privé : Bien mobilier, matériel	0	0	0	0	37 640	0
20422	Privé : Bâtiments, installations	0	0	0	202 740	99 610	0
20431	Subv.Scol : Bien mobilier, matériel	0	0	0	1 600	0	0
2051	Concessions, droits similaires	0	388 533	0	217	3 619	0
2111	Terrains nus	0	3 367	0	0	0	0
2157	Matériel et outillage technique	0	0	0	0	210	0
216	Collections et oeuvres d'art	0	0	0	0	17 552	0
2182	Matériel de transport	0	27 381	0	0	0	0
21831	Matériel informatique scolaire	0	0	0	505 739	0	0
21838	Autre matériel informatique	0	255 712	0	2 068	0	0
21841	Matériel de bureau et mobilier scolaire	0	0	0	199 712	0	0
21848	Autres matériels de bureau et mobiliers	0	110 481	0	0	1 728	0
2185	Matériel de téléphonie	0	51 088	0	39 299	0	0
2188	Autres immobilisations corporelles	0	56 722	0	78 675	389	0
231311	Bâtiments administratifs	0	236 075	0	0	0	0
231313	Bâtiments sociaux et médico-sociaux	0	1 564 634	0	0	0	0

CONSEIL DEPARTEMENTAL DE L AVEYRON - BUDGET PRINCIPAL - CA - 2018

Art. (1)	Libellé	01 Opérations non ventilables	0 Services généraux	1 Sécurité	2 Enseignement	3 Culture, jeunesse, sports	4 Prévention médico-sociale
231314	Bâtiments culturels et sportifs	0	0	0	0	0	0
231318	Autres bâtiments publics	0	2 251 936	0	0	0	0
23151	Réseaux de voirie	0	0	0	0	0	0
23153	Réseaux divers	0	2 421	0	0	0	0
2316	Restaur. des collections oeuvres art	0	0	0	0	79 631	0
2317312	Bâtiments scolaires	0	0	0	2 845 445	0	0
238	Avances commandes immo corporelles	0	0	0	0	0	0
2741	Prêts aux collectivités et aux groupemen	0	0	12 011	0	0	0
2743	Prêts au personnel	1 200	0	0	0	0	0
2748	Autres prêts	0	0	0	0	0	0
2764	Créances/particuliers, pers. droit privé	0	0	0	0	0	0
4542123	REMEMB.RN88 CONTOURNT BARAQUEVILLE	0	0	0	0	0	0
4544110	AMENAGEMENT FONCIER	0	0	0	0	0	0
455110	CITE SCOLAIRE SAINT AFFRIQUE	0	0	0	976 274	0	0
<i>Dépenses d'ordre</i>		3 985 396	0	0	0	0	0
<i>Opérations d'ordre entre section</i>		2 476 312	0	0	0	0	0
13911	<i>Sub. transf cpte rés. Etat, étab. Nat.</i>	152 427	0	0	0	0	0
13912	<i>Sub. transf cpte résultat. Régions</i>	85 231	0	0	0	0	0
13913	<i>Sub. transf cpte résultat. Départements</i>	114 780	0	0	0	0	0
139172	<i>Sub. transf cpte résultat.FEDER</i>	92 130	0	0	0	0	0
139178	<i>Autres fonds européens</i>	4 334	0	0	0	0	0
13918	<i>Autres Sub. Transf équipement</i>	296	0	0	0	0	0
13932	<i>Sub. transf cpte résultat. DDEC</i>	1 078 438	0	0	0	0	0
192	<i>Plus ou moins-values sur cession immo.</i>	948 676	0	0	0	0	0
<i>Opérations patrimoniales</i>		1 509 084	0	0	0	0	0
2157	<i>Matériel et outillage technique</i>	2 160	0	0	0	0	0
21838	<i>Autre matériel informatique</i>	540	0	0	0	0	0
231313	<i>Bâtiments sociaux et médico-sociaux</i>	71 693	0	0	0	0	0
231314	<i>Bâtiments culturels et sportifs</i>	17 592	0	0	0	0	0
231318	<i>Autres bâtiments publics</i>	22 755	0	0	0	0	0
23151	<i>Réseaux de voirie</i>	469 808	0	0	0	0	0
23153	<i>Réseaux divers</i>	22 679	0	0	0	0	0
23157	<i>Matériel et outillage technique</i>	757 382	0	0	0	0	0
2317312	<i>Bâtiments scolaires</i>	43 062	0	0	0	0	0
23182	<i>Matériel de transport</i>	101 412	0	0	0	0	0
001 Solde d'exécution reporté de N-1		35 772 441	0	0	0	0	0

CONSEIL DEPARTEMENTAL DE L AVEYRON - BUDGET PRINCIPAL - CA - 2018

Art. (1)	Libellé	01 Opérations non ventilables	0 Services généraux	1 Sécurité	2 Enseignement	3 Culture, jeunesse, sports	4 Prévention médico-sociale
RECETTES							
Total recettes d'investissement		78 796 578	8 673 847	132 274	1 400 900	2 944	0
Recettes réelles		66 241 410	38 673	132 274	1 400 900	2 944	0
10222	FCTVA	8 466 340	0	0	0	0	0
1068	Excédents de fonctionnement capitalisés	41 736 913	0	0	0	0	0
1321	Subv. non transf. Etat, établ. nationaux	0	0	0	0	2 944	0
1323	Subv. non transf. Départements	0	0	0	0	0	0
1324	Subv. non transf. Communes	0	0	0	0	0	0
1325	Group. coll et coll. statut particulier	0	0	0	0	0	0
1328	Autres subventions d'équip. non transf.	0	0	0	0	0	0
1332	Dot. Dép. équip. Collèges transférables	0	0	0	1 078 438	0	0
1341	D.G.E. non transférable	0	0	0	0	0	0
1345	Amendes radars automatiques et de police	0	0	0	0	0	0
1641	Emprunts en euros	16 000 000	0	0	0	0	0
165	Dépôts et cautionnements reçus	5 641	0	0	0	0	0
231311	Bâtiments administratifs	0	38 673	0	0	0	0
23151	Réseaux de voirie	0	0	0	0	0	0
2741	Prêts aux collectivités et aux groupemen	26 679	0	132 274	0	0	0
2743	Prêts au personnel	5 838	0	0	0	0	0
2748	Autres prêts	0	0	0	13 606	0	0
4542223	PARTICP.ETAT RN88 CONTOURNEMENT BARAQUEVILLE	0	0	0	0	0	0
4544110	AMENAGEMENT FONCIER	0	0	0	0	0	0
455210	CITE SCOLAIRE ST AFFRIQUE	0	0	0	308 856	0	0
Recettes d'ordre		12 555 167	8 635 174	0	0	0	0
Opérations d'ordre entre section		11 046 083	8 635 174	0	0	0	0
192	Plus ou moins-values sur cession immo.	192 733	0	0	0	0	0
2111	Terrains nus	15 897	0	0	0	0	0
2128	Autres agencements et aménagements	126 553	0	0	0	0	0
21318	Autres bâtiments publics	13 372	0	0	0	0	0
2153	Réseaux divers	7 636	0	0	0	0	0
2157	Matériel et outillage technique	970 123	0	0	0	0	0
2182	Matériel de transport	91 041	0	0	0	0	0
21838	Autre matériel informatique	10	0	0	0	0	0
21848	Autres matériels de bureau et mobiliers	840	0	0	0	0	0
2188	Autres immobilisations corporelles	122	0	0	0	0	0
28031	Frais d'études	0	370 849	0	0	0	0
28033	Frais d'insertion	0	16 510	0	0	0	0

CONSEIL DEPARTEMENTAL DE L AVEYRON - BUDGET PRINCIPAL - CA - 2018

Art. (1)	Libellé	01 Opérations non ventilables	0 Services généraux	1 Sécurité	2 Enseignement	3 Culture, jeunesse, sports	4 Prévention médico-sociale
2804112	Subv. Etat : Bâtiments, installations	148 608	0	0	0	0	0
2804132	Subv. Dpt : Bâtiments, installations	6 053	0	0	0	0	0
2804141	Subv.Cne : Bien mobilier, matériel	74 775	0	0	0	0	0
2804142	Subv.Cne : Bâtiments, installations	5 692 006	0	0	0	0	0
2804152	Subv. Grpt : Bâtiments, installations	176 521	0	0	0	0	0
2804153	Subv. Grpt : Projet infrastructure	80 000	0	0	0	0	0
28041781	Autres EPL: Bien mobilier, matériel	139 600	0	0	0	0	0
28041782	Autres EPL: Bâtiments, installations	187 973	0	0	0	0	0
2804181	Autres org pub - Biens mob, mat, études	91 032	0	0	0	0	0
2804182	Autres org pub - Bât. et installations	978 025	0	0	0	0	0
280421	Privé - Biens mob., matériel et études	333 304	0	0	0	0	0
280422	Privé - Bâtiments et installations	1 499 980	0	0	0	0	0
280431	Subv.Scol : Bien mobilier, matériel	29 645	0	0	0	0	0
28051	Concessions et droits similaires	190 035	0	0	0	0	0
281311	Bâtiments administratifs	0	1 144 930	0	0	0	0
281312	Bâtiments scolaires	0	57 799	0	0	0	0
281313	Bâtiments sociaux et médico-sociaux	0	375 454	0	0	0	0
281314	Bâtiments culturels et sportifs	0	279 190	0	0	0	0
281318	Autres bâtiments publics	0	416 698	0	0	0	0
281328	Autres bâtiments privés	0	17 673	0	0	0	0
281351	Bâtiments publics	0	43 052	0	0	0	0
28153	Réseaux divers	0	798 916	0	0	0	0
28157	Matériel et outillage techniques	0	1 882 811	0	0	0	0
2817312	Bâtiments scolaires (m. à dispo)	0	1 484 496	0	0	0	0
281735	Installations générales (m. à dispo)	198	0	0	0	0	0
28182	Matériel de transport	0	374 241	0	0	0	0
281831	Matériel informatique scolaire	0	148 184	0	0	0	0
281838	Autre matériel informatique	0	361 080	0	0	0	0
281841	Matériel de bureau et mobilier scolaire	0	215 857	0	0	0	0
281848	Autres matériels de bureau et mobiliers	0	173 286	0	0	0	0
28185	Matériel de téléphonie	0	74 542	0	0	0	0
28188	Autres immo. corporelles	0	399 605	0	0	0	0
Opérations patrimoniales		1 509 084	0	0	0	0	0
2031	Frais d'études	571 450	0	0	0	0	0
2033	Frais d'insertion	78 840	0	0	0	0	0
238	Avances commandes immo corporelles	858 795	0	0	0	0	0
001 Solde d'exécution reporté de N-1		0	0	0	0	0	0

CONSEIL DEPARTEMENTAL DE L AVEYRON - BUDGET PRINCIPAL - CA - 2018

Art. (1)	Libellé	01 Opérations non ventilables	0 Services généraux	1 Sécurité	2 Enseignement	3 Culture, jeunesse, sports	4 Prévention médico-sociale
----------	---------	----------------------------------	------------------------	---------------	-------------------	--------------------------------	--------------------------------

FONCTIONNEMENT

DEPENSES							
Total dépenses de fonctionnement		6 614 742	71 759 690	7 895 606	6 521 487	7 031 908	510 565
Dépenses réelles		5 196 414	53 496 761	7 895 606	6 521 487	7 031 908	510 565
60611	Eau et assainissement	0	83 666	0	0	0	0
60612	Energie - Electricité	0	547 363	0	0	0	0
60621	Combustibles	0	537 567	0	0	0	0
60622	Carburants	0	20	0	0	39	0
60623	Alimentation	0	0	0	0	9 902	0
60628	Autres fournitures non stockées	0	226 870	0	17 015	19 585	0
60631	Fournitures d'entretien	0	26 112	0	0	0	0
60632	Fournitures de petit équipement	0	82 647	0	6 831	39 104	2 185
60636	Vêtements de travail	0	88 633	0	0	667	0
6064	Fournitures administratives	0	153 761	0	0	11 805	0
6065	Livres, disq., cass. (biblio. Médiat.)	0	0	0	0	233 829	0
60662	Vaccins et sérums	0	0	0	0	0	23 933
60668	Autres produits pharmaceutiques	0	1 140	0	0	131	2 704
6068	Autres matières et fournitures	0	3 455	0	0	468	5 402
611	Contrats de prestations de services	0	0	0	0	0	0
6132	Locations immobilières	0	229 350	0	63 328	6 670	0
6135	Locations mobilières	0	23 647	0	0	12 934	0
614	Charges locatives et de copropriété	0	37 470	0	0	0	0
61521	Entretien terrains	0	70 914	0	37 818	0	0
615221	Entretien, réparations bâtiments publics	0	1 044 500	0	745 376	0	0
615231	Entretien, réparations voiries	0	0	0	0	0	0
61551	Entretien matériel roulant	0	0	0	0	0	0
61558	Entretien autres biens mobiliers	0	108 238	0	35 425	1 798	3 749
6156	Maintenance	0	1 084 975	0	283 124	0	0
6161	Multirisques	0	382 416	0	0	0	0
6168	Autres primes d'assurance	0	143 802	0	0	0	0
617	Etudes et recherches	0	77 340	0	0	0	0
6182	Documentation générale et technique	0	129 654	0	2 509	18 216	0
6183	Frais de formation (personnel extérieur	0	0	0	0	0	0
6184	Versements à des organismes de formation	0	289 769	0	0	0	32 431
6185	Frais de colloques et de séminaires	0	80	0	0	0	0
6188	Autres frais divers	0	103 628	0	531	0	0

CONSEIL DEPARTEMENTAL DE L AVEYRON - BUDGET PRINCIPAL - CA - 2018

Art. (1)	Libellé	01 Opérations non ventilables	0 Services généraux	1 Sécurité	2 Enseignement	3 Culture, jeunesse, sports	4 Prévention médico-sociale
6218	Autre personnel extérieur	0	72 196	0	548	154 429	0
6225	Indemnités aux comptable et régisseurs	0	1 722	0	0	0	0
62261	Honoraires médicaux et paramédicaux	0	0	0	0	0	0
62268	Autres honoraires, conseils	0	54 836	0	0	0	0
6227	Frais d'actes et de contentieux	0	140 673	0	0	559	0
6228	Divers	0	261 282	0	72 000	96 844	0
6231	Annonces et insertions	0	98 942	0	0	6 107	0
6232	Fêtes et cérémonies	0	3 036	0	0	0	0
6233	Foires et expositions	0	900	0	0	0	0
6234	Réceptions	0	58 738	0	4 368	12 192	0
6236	Catalogues et imprimés	0	38 367	0	0	36 209	8 874
6238	Divers	0	264 932	0	0	26 381	0
6241	Transports de biens	0	0	0	0	802	0
6245	Transports de personnes extérieures	0	4 393	0	0	13 436	0
6247	Transports collectifs	0	40 015	0	0	0	0
6248	Divers	0	0	0	0	0	0
6251	Voyages, déplacements et missions	0	397 652	0	0	15 648	0
6261	Frais d'affranchissement	0	314 932	0	0	0	0
6262	Frais de télécommunications	0	555 140	0	156 114	0	0
627	Services bancaires et assimilés	0	22 000	0	0	0	0
6281	Concours divers (cotisations)	0	63 414	0	0	5 413	0
6283	Frais de nettoyage des locaux	0	664 824	0	69 729	0	0
62878	Remboursement de frais à des tiers	0	4 718	0	8 263	963	886
6288	Autres services extérieurs	0	179 375	0	100 577	145 687	0
6331	Versement de transport	0	81 064	0	0	0	33
6332	Cotisations versées au F.N.A.L.	0	109 707	0	0	0	28
6336	Cotisations CNFPT et CDGFPT	0	197 192	0	0	0	50
63512	Taxes foncières	0	90 274	0	0	0	0
6354	Droits d'enregistrement et de timbre	0	545	0	0	0	0
6355	Taxes et impôts sur les véhicules	0	0	0	0	0	0
637	Autres impôts, taxes (autres organismes)	0	220	0	0	0	0
64111	Rémunération principale titulaires	0	19 672 621	0	0	0	0
64112	SFT, indemnité résidence	0	260 306	0	0	0	0
64113	NBI	0	173 326	0	0	0	0
64118	Autres indemnités titulaires	0	6 466 127	0	0	0	0
64121	Rémunération principale	0	0	0	0	0	0
64126	Indemnités de licenciement	0	0	0	0	0	0
64128	Autres indemnités	0	0	0	0	0	0

CONSEIL DEPARTEMENTAL DE L AVEYRON - BUDGET PRINCIPAL - CA - 2018

Art. (1)	Libellé	01 Opérations non ventilables	0 Services généraux	1 Sécurité	2 Enseignement	3 Culture, jeunesse, sports	4 Prévention médico-sociale
64131	Rémunérations non tit.	0	2 261 900	0	0	0	0
6414	Personnel rémunéré à la vacation	0	0	0	0	0	5 872
6451	Cotisations à l'U.R.S.S.A.F.	0	3 696 617	0	0	0	1 773
6453	Cotisations aux caisses de retraites	0	6 963 956	0	0	0	247
6473	Allocations de chômage	0	74 172	0	0	0	0
6475	Médecine du travail, pharmacie	0	50 699	0	0	0	0
6478	Autres charges sociales diverses	0	1 954 328	0	0	0	0
65111	Famille et enfance	0	0	0	0	0	0
6511211	Presta. de compensation handicapé +20ans	0	0	0	0	0	0
6511212	Presta. de compensation handicapé -20ans	0	0	0	0	0	0
651122	Allocation compensatrice tierce personne	0	0	0	0	0	0
65113	Personnes âgées	0	0	0	0	0	0
651141	APA à domicile au serv. Aide Dom.	0	0	0	0	0	0
651142	APA versée au bénéficiaire	0	0	0	0	0	0
651143	APA versée bénéf. en étab.	0	0	0	0	0	0
651144	APA versée à l'étab.	0	0	0	0	0	0
6512	Secours d'urgence	0	0	0	0	0	0
6514	Cotisations, adhésions et autres prestat	0	0	0	0	0	0
65171	RSA - Vers. allocations forfaitaires	0	0	0	0	0	0
65172	RSA - Vers. alloc. forfaitaires maj.	0	0	0	0	0	0
6518	Autres (primes, dots)	0	0	0	0	0	0
65211	Frais de scolarité	0	0	0	0	0	0
65212	Frais périscolaires	0	0	0	0	0	0
6522	Accueil familial	0	0	0	0	0	0
6523	Frais d'hospitalisation	0	0	0	0	0	0
652412	Mais. enf. caract. social	0	0	0	0	0	0
652413	Lieux de vie et d'accueil	0	0	0	0	0	0
652414	Foyers de jeunes travailleurs	0	0	0	0	0	0
652415	Etablissements scolaires	0	0	0	0	0	0
652416	Serv. aide éduc. milieu ouvert dom.	0	0	0	0	0	0
652418	Autres	0	0	0	0	0	0
65242	Frais séj. étab. adultes hand	0	0	0	0	0	0
65243	Frais séj. étab. pers. âgées	0	0	0	0	0	0
6531	Indemnités	0	1 307 511	0	0	0	0
6532	Frais de mission et de déplacement	0	115 580	0	0	0	0
6533	Cotisations de retraite	0	99 565	0	0	0	0
6534	Cotis. de sécurité sociale - part patron	0	401 267	0	0	0	0
6535	Formation	0	7 784	0	0	0	0

CONSEIL DEPARTEMENTAL DE L AVEYRON - BUDGET PRINCIPAL - CA - 2018

Art. (1)	Libellé	01 Opérations non ventilables	0 Services généraux	1 Sécurité	2 Enseignement	3 Culture, jeunesse, sports	4 Prévention médico-sociale
6541	Créances admises en non-valeur	0	7 078	0	0	0	0
6542	Créances éteintes	0	24	0	0	0	0
65511	Etablissements publics	0	0	0	2 186 301	0	0
65512	Etablissements privés	0	0	0	2 217 368	0	0
6553	Service d'incendie	0	0	7 805 265	0	0	0
65541	Compens. versée Région (loi NOTRe)	0	34 676	0	0	0	0
6556	Contributions à des fonds	0	0	0	0	0	0
6558	Autres contributions obligatoires	0	0	0	0	0	0
6561	Org. de regroup. (synd. Mixte, entente)	0	0	0	0	0	0
6562	Au titre de la coopération décentralisée	0	5 307	0	0	0	0
65661	Contrat d'accompagnement dans l'emploi	0	0	0	0	0	0
65662	Contrat d'initiative-emploi	0	0	0	0	0	0
6568	Autres participations	0	63 469	0	304 531	1 646 803	390 894
65733	Subv. fonct. Départements	0	0	0	0	0	0
65734	Subv. fonct. Communes et intercos	0	0	0	0	237 173	0
65735	Group. coll et coll. statut particulier	0	0	0	0	0	0
65737	Subv. Fonct. Autres EPL	0	0	0	48 477	0	0
65738	Subv. fonct. Autres organismes publics	0	0	0	40 000	1 000	0
6574	Subv. fonct. asso. personnes privées	0	131 154	90 341	121 254	4 277 117	31 402
6577	Remises gracieuses	0	0	0	0	0	0
65861	Frais de personnel	0	92 905	0	0	0	0
65862	Matériel, équipement et fournitures	0	1 760	0	0	0	0
65888	Autres	1	0	0	0	0	0
66111	Intérêts réglés à l'échéance	3 651 098	0	0	0	0	0
66112	Intérêts - Rattachement des ICNE	-208 022	0	0	0	0	0
6688	Autres	30	0	0	0	0	0
673	Titres annulés (sur exercices antérieurs)	0	36 517	0	0	0	102
678	Autres charges exceptionnelles	0	6	0	0	0	0
6815	Dot. prov. pour risques fonct. courant	0	420 000	0	0	0	0
739262	Fonds solidarité en faveur des départ.	1 753 307	0	0	0	0	0
<i>Dépenses d'ordre</i>		1 418 328	18 262 929	0	0	0	0
<i>Opérations d'ordre entre section</i>		1 418 328	18 262 929	0	0	0	0
675	<i>Valeurs comptables immobilisations cédée</i>	1 225 594	0	0	0	0	0
6761	<i>Différences sur réalisations (positives)</i>	192 733	0	0	0	0	0
6811	<i>Dot. amort. et prov. Immos incorporelles</i>	0	18 262 929	0	0	0	0
<i>Opérations d'ordre à l'intérieur de la section</i>		0	0	0	0	0	0
002 Déficit de fonctionnement reporté de N-1		0	0	0	0	0	0

CONSEIL DEPARTEMENTAL DE L AVEYRON - BUDGET PRINCIPAL - CA - 2018

Art. (1)	Libellé	01 Opérations non ventilables	0 Services généraux	1 Sécurité	2 Enseignement	3 Culture, jeunesse, sports	4 Prévention médico-sociale
RECETTES							
Total recettes de fonctionnement		296 367 662	1 574 192	0	486 561	217 993	96 592
Recettes réelles		288 855 693	1 574 192	0	486 561	217 993	96 592
6419	Remboursements rémunérations personnel	0	566 812	0	0	0	0
6459	Rembourst charges SS et prévoyance	0	12 015	0	0	0	0
6479	Rembourst sur autres charges sociales	0	185 125	0	0	0	0
70323	Red.occupation dom. public départemental	0	0	0	0	0	0
70388	Autres	0	0	0	0	0	0
7061	Taxes d'analyse	0	0	0	0	0	0
7062	Redevances services à caractère culturel	0	0	0	0	33 486	0
7068	Autres redevances et droits	0	0	0	0	0	0
707	Ventes de marchandises	0	0	0	0	0	0
7083	Locations diverses (autres qu'immeubles)	0	7 378	0	0	0	0
70872	Remb. frais Budgets annexes	0	0	0	0	0	0
70878	Remb. frais par des tiers	0	315 633	0	0	0	0
7088	Produits activités annexes (abonnements)	0	0	0	0	2 322	0
73111	Taxe foncière sur les propriétés bâties	69 556 390	0	0	0	0	0
73112	Cotisation sur la VAE	12 563 657	0	0	0	0	0
73114	Imposition Forf. sur Entrep. Réseau	4 834 615	0	0	0	0	0
73121	F.N.G.I.R.	6 658 019	0	0	0	0	0
73122	Fonds péréquation cotis./VA entreprises	657 219	0	0	0	0	0
73123	Attributions de compensation CVAE	2 346 888	0	0	0	0	0
73125	Frais taxe foncière propriétés bâties	6 948 954	0	0	0	0	0
7321	Taxe départementale publicité foncière	26 617 624	0	0	0	0	0
73261	Attrib. fonds péréquation des DMTO	5 162 800	0	0	0	0	0
73262	Attribution fonds solidarité des départ.	2 952 733	0	0	0	0	0
7327	Taxe d'aménagement	0	0	0	0	0	0
7342	Taxe sur les conventions d'assurance	48 177 101	0	0	0	0	0
7351	Taxe sur consommation finale électricité	3 450 012	0	0	0	0	0
7352	TICPE	15 493 380	0	0	0	0	0
7384	Ressources/formation prof., apprentis.	0	0	0	116	0	0
7411	Dotation forfaitaire	26 511 587	0	0	0	0	0
74121	Dotation de fonctionnement minimale	16 982 538	0	0	0	0	0
74123	Dotation de compensation	23 978 052	0	0	0	0	0
744	FCTVA	1 203 827	0	0	0	0	0
7461	DGD	2 787 058	0	0	0	0	0

CONSEIL DEPARTEMENTAL DE L AVEYRON - BUDGET PRINCIPAL - CA - 2018

Art. (1)	Libellé	01 Opérations non ventilables	0 Services généraux	1 Sécurité	2 Enseignement	3 Culture, jeunesse, sports	4 Prévention médico-sociale
74718	Autres participations Etat	0	2 115	0	0	182 018	0
7473	Participation Départements	0	0	0	0	0	0
74772	Participation FEDER	0	0	0	99 876	0	0
74778	Autres Participations	0	0	0	12 853	0	0
747811	Dotation versée au titre de l'APA	0	0	0	0	0	0
747812	Dotation versée au titre de la PCH	0	0	0	0	0	0
747813	Dotation versée au titre des MDPH	0	0	0	0	0	0
7478141	Part autonomie	0	0	0	0	0	0
7478142	Part prévention	0	0	0	0	0	0
74783	Fonds mobilisation départ. Insertion	0	0	0	0	0	0
74788	Autres	0	0	0	0	0	0
7482	Compens. perte taxe add. droits mutation	21 635	0	0	0	0	0
74832	D.C.R.T.P.	7 742 892	0	0	0	0	0
74833	Etat - Compensation CET (CVAE et CFE)	1 505	0	0	0	0	0
74834	Etat - Compens. exonération T.F.B.	114 741	0	0	0	0	0
74835	D.T.C. exonération fiscalité directe	3 837 700	0	0	0	0	0
74881	Particip. familles resto, hébergé	0	0	0	370 531	0	0
74888	Autres	0	0	0	0	0	0
7511	Recouvrements sur département, autres CL	0	0	0	0	0	0
7512	Recouvrements sur Sécurité Sociale	0	0	0	0	0	96 592
7513	Recouvrements sur bénéficiaire, tiers-pa	0	0	0	0	0	0
752	Revenus des immeubles	0	190 261	0	0	0	0
7533	APA	0	0	0	0	0	0
75342	Allocations forfaitaires	0	0	0	0	0	0
7538	Autres	0	0	0	0	0	0
7588	Autres produits divers gestion courante	0	0	0	0	167	0
7688	Autres	2 408	0	0	0	0	0
7711	Dédits et pénalités perçus	0	0	0	0	0	0
7713	Libéralités reçues	0	0	0	1 531	0	0
7714	Recouvrement créances admises en non valeur	0	761	0	0	0	0
7718	Autres prod. except. opération gestion	17 372	22 524	0	0	0	0
773	Mandats annulés (exercices antérieurs)	9 862	16 973	0	0	0	0
775	Produits des cessions d'immobilisations	0	182 612	0	0	0	0
7788	Produits exceptionnels divers	123	71 982	0	1 654	0	0
7815	Rep. prov. charges fonctionnt courant	225 000	0	0	0	0	0
<i>Recettes d'ordre</i>		2 476 312	0	0	0	0	0
<i>Opérations d'ordre entre section</i>		2 476 312	0	0	0	0	0
7761	<i>Différences sur réalisations (négatives)</i>	948 676	0	0	0	0	0

CONSEIL DEPARTEMENTAL DE L AVEYRON - BUDGET PRINCIPAL - CA - 2018

Art. (1)	Libellé	01 Opérations non ventilables	0 Services généraux	1 Sécurité	2 Enseignement	3 Culture, jeunesse, sports	4 Prévention médico-sociale
777	<i>Quote-part subv invest transf cpte résul</i>	1 527 636	0	0	0	0	0
	<i>Opérations d'ordre à l'intérieur de la section</i>	0	0	0	0	0	0
002	Excédent de fonctionnement reporté de N-1	5 035 657	0	0	0	0	0

(1) A détailler conformément au plan de comptes.

IV – ANNEXES	IV
PRESENTATION CROISEE PAR FONCTION – VUE D'ENSEMBLE	A1

Art. (1)	Libellé	5 Action sociale (hors RMI, RSA, APA)	5-4 Revenu minimum d'insertion	5-5 Personnes dépendantes (APA)	5-6 Revenu de solidarité active	6 Réseaux et infrastructures	7 Aménagement et environnement	8 Transports	9 Développement économique	TOTAL
INVESTISSEMENT										
DEPENSES										
Total dépenses d'investissement		1 485 241	0	0	26 197	49 675 340	4 268 266	0	756 072	123 637 442
Dépenses réelles		1 485 241	0	0	26 197	49 675 340	4 268 266	0	756 072	83 879 604
1641	Emprunts en euros	0	0	0	0	0	0	0	0	12 768 542
16441	Opérations afférentes à l'emprunt	0	0	0	0	0	0	0	0	3 385 837
165	Dépôts et cautionnements reçus	0	0	0	0	0	0	0	0	5 793
2031	Frais d'études	0	0	0	0	1 212 227	0	0	166	1 785 784
2033	Frais d'insertion	0	0	0	0	108 801	0	0	0	118 481
204112	Subv. Etat : Bâtiments, installations	0	0	0	0	0	0	0	0	0
204113	Subv. Etat : Projet infrastructure	0	0	0	0	436 000	0	0	0	436 000
204122	Subv. Régions : Bâtiments, installations	0	0	0	0	0	0	0	0	5 582
204141	Subv.Cne : Bien mobilier, matériel	0	0	0	0	34 928	1 361	0	0	67 303
204142	Subv.Cne : Bâtiments, installations	0	0	0	0	1 864 345	4 218 986	0	350 099	6 638 171
2041781	Autres EPL: Bien mobilier, matériel	0	0	0	0	0	0	0	0	202 500
2041782	Autres EPL: Bâtiments, installations	0	0	0	0	0	0	0	0	414 273
204182	Autres org pub - Bât. et installations	0	0	0	0	3 041 314	0	0	0	3 054 739
20421	Privé : Bien mobilier, matériel	0	0	0	22 147	0	0	0	0	59 787
20422	Privé : Bâtiments, installations	0	0	0	0	162 510	0	0	297 675	762 536
20431	Subv.Scol : Bien mobilier, matériel	0	0	0	0	0	0	0	0	1 600
2051	Concessions, droits similaires	0	0	0	0	0	0	0	0	392 370
2111	Terrains nus	0	0	0	0	242 292	0	0	0	245 659
2157	Matériel et outillage technique	0	0	0	0	1 268 128	3 879	0	527	1 272 744
216	Collections et oeuvres d'art	0	0	0	0	0	0	0	0	17 552
2182	Matériel de transport	0	0	0	0	329 798	0	0	0	357 179
21831	Matériel informatique scolaire	0	0	0	0	0	0	0	0	505 739
21838	Autre matériel informatique	0	0	0	0	1 112	0	0	1 639	260 531
21841	Matériel de bureau et mobilier scolaire	0	0	0	0	0	0	0	0	199 712
21848	Autres matériels de bureau et mobiliers	0	0	0	0	0	0	0	0	112 209
2185	Matériel de téléphonie	0	0	0	0	0	0	0	0	90 387
2188	Autres immobilisations corporelles	0	0	0	0	0	44 040	0	0	179 826
231311	Bâtiments administratifs	0	0	0	0	0	0	0	0	236 075

CONSEIL DEPARTEMENTAL DE L AVEYRON - BUDGET PRINCIPAL - CA - 2018

Art. (1)	Libellé	5 Action sociale (hors RMI, RSA, APA)	5-4 Revenu minimum d'insertion	5-5 Personnes dépendantes (APA)	5-6 Revenu de solidarité active	6 Réseaux et infrastructures	7 Aménagement et environnement	8 Transports	9 Développement économique	TOTAL
231313	Bâtiments sociaux et médico-sociaux	0	0	0	0	0	0	0	0	1 564 634
231314	Bâtiments culturels et sportifs	0	0	0	0	0	0	0	0	0
231318	Autres bâtiments publics	0	0	0	0	0	0	0	0	2 251 936
23151	Réseaux de voirie	0	0	0	0	40 035 175	0	0	0	40 035 175
23153	Réseaux divers	0	0	0	0	0	0	0	67 579	70 000
2316	Restaur. des collections oeuvres art	0	0	0	0	0	0	0	0	79 631
2317312	Bâtiments scolaires	0	0	0	0	0	0	0	0	2 845 445
238	Avances commandes immo corporelles	0	0	0	0	938 711	0	0	0	938 711
2741	Prêts aux collectivités et aux groupemen	293 647	0	0	0	0	0	0	0	305 658
2743	Prêts au personnel	0	0	0	0	0	0	0	0	1 200
2748	Autres prêts	1 191 594	0	0	4 050	0	0	0	0	1 195 644
2764	Créances/particuliers, pers. droit privé	0	0	0	0	0	0	0	0	0
4542123	REMEMB.RN88 CONTOURNT BARAQUEVILLE	0	0	0	0	0	0	0	1 731	1 731
4544110	AMENAGEMENT FONCIER	0	0	0	0	0	0	0	36 655	36 655
455110	CITE SCOLAIRE SAINT AFFRIQUE	0	0	0	0	0	0	0	0	976 274
<i>Dépenses d'ordre</i>		0	0	0	0	0	0	0	0	3 985 396
<i>Opérations d'ordre entre section</i>		0	0	0	0	0	0	0	0	2 476 312
13911	<i>Sub. transf cpte rés. Etat, étab. Nat.</i>	0	0	0	0	0	0	0	0	152 427
13912	<i>Sub. transf cpte résult. Régions</i>	0	0	0	0	0	0	0	0	85 231
13913	<i>Sub. transf cpte résult. Départements</i>	0	0	0	0	0	0	0	0	114 780
139172	<i>Sub. transf cpte résult.FEDER</i>	0	0	0	0	0	0	0	0	92 130
139178	<i>Autres fonds européens</i>	0	0	0	0	0	0	0	0	4 334
13918	<i>Autres Sub. Transf équipement</i>	0	0	0	0	0	0	0	0	296
13932	<i>Sub. transf cpte résult. DDEC</i>	0	0	0	0	0	0	0	0	1 078 438
192	<i>Plus ou moins-values sur cession immo.</i>	0	0	0	0	0	0	0	0	948 676
<i>Opérations patrimoniales</i>		0	0	0	0	0	0	0	0	1 509 084
2157	<i>Matériel et outillage technique</i>	0	0	0	0	0	0	0	0	2 160
21838	<i>Autre matériel informatique</i>	0	0	0	0	0	0	0	0	540
231313	<i>Bâtiments sociaux et médico-sociaux</i>	0	0	0	0	0	0	0	0	71 693
231314	<i>Bâtiments culturels et sportifs</i>	0	0	0	0	0	0	0	0	17 592
231318	<i>Autres bâtiments publics</i>	0	0	0	0	0	0	0	0	22 755
23151	<i>Réseaux de voirie</i>	0	0	0	0	0	0	0	0	469 808
23153	<i>Réseaux divers</i>	0	0	0	0	0	0	0	0	22 679
23157	<i>Matériel et outillage technique</i>	0	0	0	0	0	0	0	0	757 382
2317312	<i>Bâtiments scolaires</i>	0	0	0	0	0	0	0	0	43 062
23182	<i>Matériel de transport</i>	0	0	0	0	0	0	0	0	101 412

CONSEIL DEPARTEMENTAL DE L AVEYRON - BUDGET PRINCIPAL - CA - 2018

Art. (1)	Libellé	5 Action sociale (hors RMI, RSA, APA)	5-4 Revenu minimum d'insertion	5-5 Personnes dépendantes (APA)	5-6 Revenu de solidarité active	6 Réseaux et infrastructures	7 Aménagement et environnement	8 Transports	9 Développement économique	TOTAL
001	Solde d'exécution reporté de N-1	0	0	0	0	0	0	0	0	35 772 441

RECETTES										
Total recettes d'investissement		926 686	0	0	4 050	3 209 152	1 027 231	0	50 791	94 224 452
Recettes réelles		926 686	0	0	4 050	3 209 152	1 027 231	0	50 791	73 034 111
10222	FCTVA	0	0	0	0	0	0	0	0	8 466 340
1068	Excédents de fonctionnement capitalisés	0	0	0	0	0	0	0	0	41 736 913
1321	Subv. non transf. Etat, établ. nationaux	0	0	0	0	101 976	0	0	0	104 920
1323	Subv. non transf. Départements	0	0	0	0	113 185	0	0	0	113 185
1324	Subv. non transf. Communes	0	0	0	0	1 842 423	0	0	0	1 842 423
1325	Group. coll et coll. statut particulier	0	0	0	0	69 421	0	0	0	69 421
1328	Autres subventions d'équip. non transf.	0	0	0	0	40 977	0	0	0	40 977
1332	Dot. Dép. équip. Collèges transférables	0	0	0	0	0	0	0	0	1 078 438
1341	D.G.E. non transférable	0	0	0	0	0	1 027 231	0	0	1 027 231
1345	Amendes radars automatiques et de police	0	0	0	0	981 998	0	0	0	981 998
1641	Emprunts en euros	0	0	0	0	0	0	0	0	16 000 000
165	Dépôts et cautionnements reçus	0	0	0	0	0	0	0	0	5 641
231311	Bâtiments administratifs	0	0	0	0	0	0	0	0	38 673
23151	Réseaux de voirie	0	0	0	0	59 173	0	0	0	59 173
2741	Prêts aux collectivités et aux groupemen	184 367	0	0	0	0	0	0	0	343 319
2743	Prêts au personnel	0	0	0	0	0	0	0	0	5 838
2748	Autres prêts	742 319	0	0	4 050	0	0	0	0	759 975
4542223	PARTICP.ETAT RN88	0	0	0	0	0	0	0	49 060	49 060
	CONTOURNEMENT BARAQUEVILLE									
4544110	AMENAGEMENT FONCIER	0	0	0	0	0	0	0	1 731	1 731
455210	CITE SCOLAIRE ST AFFRIQUE	0	0	0	0	0	0	0	0	308 856
<i>Recettes d'ordre</i>		<i>0</i>	<i>0</i>	<i>0</i>	<i>0</i>	<i>0</i>	<i>0</i>	<i>0</i>	<i>0</i>	<i>21 190 341</i>
<i>Opérations d'ordre entre section</i>		<i>0</i>	<i>0</i>	<i>0</i>	<i>0</i>	<i>0</i>	<i>0</i>	<i>0</i>	<i>0</i>	<i>19 681 257</i>
192	<i>Plus ou moins-values sur cession immo.</i>	<i>0</i>	<i>0</i>	<i>0</i>	<i>0</i>	<i>0</i>	<i>0</i>	<i>0</i>	<i>0</i>	<i>192 733</i>
2111	<i>Terrains nus</i>	<i>0</i>	<i>0</i>	<i>0</i>	<i>0</i>	<i>0</i>	<i>0</i>	<i>0</i>	<i>0</i>	<i>15 897</i>
2128	<i>Autres agencements et aménagements</i>	<i>0</i>	<i>0</i>	<i>0</i>	<i>0</i>	<i>0</i>	<i>0</i>	<i>0</i>	<i>0</i>	<i>126 553</i>
21318	<i>Autres bâtiments publics</i>	<i>0</i>	<i>0</i>	<i>0</i>	<i>0</i>	<i>0</i>	<i>0</i>	<i>0</i>	<i>0</i>	<i>13 372</i>
2153	<i>Réseaux divers</i>	<i>0</i>	<i>0</i>	<i>0</i>	<i>0</i>	<i>0</i>	<i>0</i>	<i>0</i>	<i>0</i>	<i>7 636</i>
2157	<i>Matériel et outillage technique</i>	<i>0</i>	<i>0</i>	<i>0</i>	<i>0</i>	<i>0</i>	<i>0</i>	<i>0</i>	<i>0</i>	<i>970 123</i>
2182	<i>Matériel de transport</i>	<i>0</i>	<i>0</i>	<i>0</i>	<i>0</i>	<i>0</i>	<i>0</i>	<i>0</i>	<i>0</i>	<i>91 041</i>
21838	<i>Autre matériel informatique</i>	<i>0</i>	<i>0</i>	<i>0</i>	<i>0</i>	<i>0</i>	<i>0</i>	<i>0</i>	<i>0</i>	<i>10</i>

CONSEIL DEPARTEMENTAL DE L AVEYRON - BUDGET PRINCIPAL - CA - 2018

Art. (1)	Libellé	5 Action sociale (hors RMI, RSA, APA)	5-4 Revenu minimum d'insertion	5-5 Personnes dépendantes (APA)	5-6 Revenu de solidarité active	6 Réseaux et infrastructures	7 Aménagement et environnement	8 Transports	9 Développement économique	TOTAL
21848	Autres matériels de bureau et mobiliers	0	0	0	0	0	0	0	0	840
2188	Autres immobilisations corporelles	0	0	0	0	0	0	0	0	122
28031	Frais d'études	0	0	0	0	0	0	0	0	370 849
28033	Frais d'insertion	0	0	0	0	0	0	0	0	16 510
2804112	Subv. Etat : Bâtiments, installations	0	0	0	0	0	0	0	0	148 608
2804132	Subv. Dpt : Bâtiments, installations	0	0	0	0	0	0	0	0	6 053
2804141	Subv.Cne : Bien mobilier, matériel	0	0	0	0	0	0	0	0	74 775
2804142	Subv.Cne : Bâtiments, installations	0	0	0	0	0	0	0	0	5 692 006
2804152	Subv. Grpt : Bâtiments, installations	0	0	0	0	0	0	0	0	176 521
2804153	Subv. Grpt : Projet infrastructure	0	0	0	0	0	0	0	0	80 000
28041781	Autres EPL: Bien mobilier, matériel	0	0	0	0	0	0	0	0	139 600
28041782	Autres EPL: Bâtiments, installations	0	0	0	0	0	0	0	0	187 973
2804181	Autres org pub - Biens mob, mat, études	0	0	0	0	0	0	0	0	91 032
2804182	Autres org pub - Bât. et installations	0	0	0	0	0	0	0	0	978 025
280421	Privé - Biens mob., matériel et études	0	0	0	0	0	0	0	0	333 304
280422	Privé - Bâtiments et installations	0	0	0	0	0	0	0	0	1 499 980
280431	Subv.Scol : Bien mobilier, matériel	0	0	0	0	0	0	0	0	29 645
28051	Concessions et droits similaires	0	0	0	0	0	0	0	0	190 035
281311	Bâtiments administratifs	0	0	0	0	0	0	0	0	1 144 930
281312	Bâtiments scolaires	0	0	0	0	0	0	0	0	57 799
281313	Bâtiments sociaux et médico-sociaux	0	0	0	0	0	0	0	0	375 454
281314	Bâtiments culturels et sportifs	0	0	0	0	0	0	0	0	279 190
281318	Autres bâtiments publics	0	0	0	0	0	0	0	0	416 698
281328	Autres bâtiments privés	0	0	0	0	0	0	0	0	17 673
281351	Bâtiments publics	0	0	0	0	0	0	0	0	43 052
28153	Réseaux divers	0	0	0	0	0	0	0	0	798 916
28157	Matériel et outillage techniques	0	0	0	0	0	0	0	0	1 882 811
2817312	Bâtiments scolaires (m. à dispo)	0	0	0	0	0	0	0	0	1 484 496
281735	Installations générales (m. à dispo)	0	0	0	0	0	0	0	0	198
28182	Matériel de transport	0	0	0	0	0	0	0	0	374 241
281831	Matériel informatique scolaire	0	0	0	0	0	0	0	0	148 184
281838	Autre matériel informatique	0	0	0	0	0	0	0	0	361 080
281841	Matériel de bureau et mobilier scolaire	0	0	0	0	0	0	0	0	215 857
281848	Autres matériels de bureau et mobiliers	0	0	0	0	0	0	0	0	173 286
28185	Matériel de téléphonie	0	0	0	0	0	0	0	0	74 542
28188	Autres immo. corporelles	0	0	0	0	0	0	0	0	399 605
	Opérations patrimoniales	0	0	0	0	0	0	0	0	1 509 084

CONSEIL DEPARTEMENTAL DE L AVEYRON - BUDGET PRINCIPAL - CA - 2018

Art. (1)	Libellé	5 Action sociale (hors RMI, RSA, APA)	5-4 Revenu minimum d'insertion	5-5 Personnes dépendantes (APA)	5-6 Revenu de solidarité active	6 Réseaux et infrastructures	7 Aménagement et environnement	8 Transports	9 Développement économique	TOTAL
2031	Frais d'études	0	0	0	0	0	0	0	0	571 450
2033	Frais d'insertion	0	0	0	0	0	0	0	0	78 840
238	Avances commandes immo corporelles	0	0	0	0	0	0	0	0	858 795
001	Solde d'exécution reporté de N-1	0	0	0	0	0	0	0	0	0

FONCTIONNEMENT

DEPENSES										
Total dépenses de fonctionnement	106 670 992	6 940	44 903 708	26 824 353	10 907 979	2 990 037	3 545 042	5 564 770	301 747 820	
Dépenses réelles	106 670 992	6 940	44 903 708	26 824 353	10 907 979	2 990 037	3 545 042	5 564 770	282 066 563	
60611	Eau et assainissement	0	0	0	0	0	0	0	83 666	
60612	Energie - Electricité	0	0	0	0	0	0	1 341	548 705	
60621	Combustibles	0	0	0	0	0	0	0	537 567	
60622	Carburants	146	0	0	0	1 437 543	0	0	1 437 748	
60623	Alimentation	3 043	0	0	0	0	0	0	12 945	
60628	Autres fournitures non stockées	0	0	0	0	86 503	6 074	0	25 052	
60631	Fournitures d'entretien	0	0	0	0	0	0	0	26 112	
60632	Fournitures de petit équipement	12 002	0	0	0	692 054	1 671	1 186	469	
60636	Vêtements de travail	3 479	0	0	0	0	206	0	1 001	
6064	Fournitures administratives	0	0	0	0	0	0	0	165 565	
6065	Livres, disq., cass. (biblio. Médiat.)	0	0	0	0	0	0	0	233 829	
60662	Vaccins et sérums	0	0	0	0	0	0	0	23 933	
60668	Autres produits pharmaceutiques	13 146	0	0	0	0	703	0	17 824	
6068	Autres matières et fournitures	3 517	0	0	0	0	0	0	12 841	
611	Contrats de prestations de services	710 953	0	0	0	161	0	1 324 455	0	
6132	Locations immobilières	2 938	0	0	0	24 727	0	0	327 012	
6135	Locations mobilières	0	0	0	0	175 931	10 051	0	0	
614	Charges locatives et de copropriété	0	0	0	0	0	0	0	37 470	
61521	Entretien terrains	0	0	0	0	0	0	0	90 572	
615221	Entretien, réparations bâtiments publics	0	0	0	0	0	0	0	1 789 875	
615231	Entretien, réparations voiries	0	0	0	0	7 348 945	0	0	24 090	
61551	Entretien matériel roulant	0	0	0	0	750 747	0	0	0	
61558	Entretien autres biens mobiliers	0	0	0	0	21 960	0	0	1 735	
6156	Maintenance	0	0	0	0	11 069	0	197 301	7 034	
6161	Multirisques	0	0	0	0	0	0	0	0	
6168	Autres primes d'assurance	0	0	0	0	0	0	0	0	
617	Etudes et recherches	158 310	0	0	0	0	0	0	0	

CONSEIL DEPARTEMENTAL DE L AVEYRON - BUDGET PRINCIPAL - CA - 2018

Art. (1)	Libellé	5 Action sociale (hors RMI, RSA, APA)	5-4 Revenu minimum d'insertion	5-5 Personnes dépendantes (APA)	5-6 Revenu de solidarité active	6 Réseaux et infrastructures	7 Aménagement et environnement	8 Transports	9 Développement économique	TOTAL
6182	Documentation générale et technique	0	0	0	0	0	0	0	0	150 379
6183	Frais de formation (personnel extérieur	124	0	0	0	0	0	0	0	124
6184	Versements à des organismes de formation	0	0	0	0	14 914	0	0	0	337 114
6185	Frais de colloques et de séminaires	0	0	0	0	0	0	0	0	80
6188	Autres frais divers	0	0	0	0	179	7	56	0	104 400
6218	Autre personnel extérieur	4 250	0	0	0	0	1 480	0	0	232 903
6225	Indemnités aux comptable et régisseurs	448	0	0	0	0	0	0	0	2 169
62261	Honoraires médicaux et paramédicaux	6 314	0	0	0	0	0	0	0	6 314
62268	Autres honoraires, conseils	0	0	0	355 117	0	0	0	0	409 953
6227	Frais d'actes et de contentieux	4 902	0	0	0	0	0	0	0	146 134
6228	Divers	248 583	0	6 156	12 705	14 933	2 965	0	1 093	716 561
6231	Annonces et insertions	0	0	0	0	21 816	108	0	864	127 837
6232	Fêtes et cérémonies	0	0	0	0	0	957	0	0	3 993
6233	Foires et expositions	0	0	0	0	0	0	0	0	900
6234	Réceptions	5 962	0	0	0	0	33 826	0	0	115 086
6236	Catalogues et imprimés	0	0	0	0	0	0	0	0	83 451
6238	Divers	0	0	0	0	0	52 257	0	0	343 570
6241	Transports de biens	0	0	0	0	40	145	0	0	987
6245	Transports de personnes extérieures	727 501	0	0	0	0	0	0	-1 386	743 944
6247	Transports collectifs	0	0	0	0	0	0	0	0	40 015
6248	Divers	0	0	0	0	14 435	0	0	0	14 435
6251	Voyages, déplacements et missions	214 800	0	0	0	0	0	0	0	628 100
6261	Frais d'affranchissement	0	0	0	0	0	0	0	0	314 932
6262	Frais de télécommunications	0	0	0	0	0	0	0	0	711 254
627	Services bancaires et assimilés	0	0	0	0	0	0	0	0	22 000
6281	Concours divers (cotisations)	0	0	0	0	0	0	2 400	8 000	79 226
6283	Frais de nettoyage des locaux	0	0	0	0	0	0	0	0	734 553
62878	Remboursement de frais à des tiers	10 214	0	0	0	715	9 434	0	440	35 633
6288	Autres services extérieurs	0	0	0	0	245 381	119 310	0	335	790 663
6331	Versement de transport	65 934	0	4 054	3 063	0	0	0	0	154 148
6332	Cotisations versées au F.N.A.L.	85 108	0	3 502	2 192	0	0	0	0	200 537
6336	Cotisations CNFPT et CDGFPT	152 746	0	6 305	3 948	0	0	0	0	360 241
63512	Taxes foncières	0	0	0	0	0	0	0	5 594	95 868
6354	Droits d'enregistrement et de timbre	2 565	0	0	0	951	0	0	0	4 061
6355	Taxes et impôts sur les véhicules	0	0	0	0	34 911	0	0	0	34 911
637	Autres impôts, taxes (autres organismes)	0	0	0	0	0	0	0	0	220

CONSEIL DEPARTEMENTAL DE L AVEYRON - BUDGET PRINCIPAL - CA - 2018

Art. (1)	Libellé	5 Action sociale (hors RMI, RSA, APA)	5-4 Revenu minimum d'insertion	5-5 Personnes dépendantes (APA)	5-6 Revenu de solidarité active	6 Réseaux et infrastructures	7 Aménagement et environnement	8 Transports	9 Développement économique	TOTAL
64111	Rémunération principale titulaires	9 895 392	0	695 075	432 101	0	0	0	0	30 695 189
64112	SFT, indemnité résidence	173 328	0	17 090	5 851	0	0	0	0	456 575
64113	NBI	107 450	0	1 406	6 910	0	0	0	0	289 091
64118	Autres indemnités titulaires	2 394 062	0	143 241	111 500	0	0	0	0	9 114 930
64121	Rémunération principale	3 437 236	0	0	0	0	0	0	0	3 437 236
64126	Indemnités de licenciement	131 575	0	0	0	0	0	0	0	131 575
64128	Autres indemnités	4 765 843	0	0	0	0	0	0	0	4 765 843
64131	Rémunérations non tit.	1 115 665	0	14 199	0	0	0	0	0	3 391 764
6414	Personnel rémunéré à la vacation	0	0	0	0	0	0	0	0	5 872
6451	Cotisations à l'U.R.S.S.A.F.	3 670 785	0	110 129	67 699	0	0	0	0	7 547 003
6453	Cotisations aux caisses de retraites	3 603 236	0	223 338	147 887	0	0	0	0	10 938 663
6473	Allocations de chômage	130 595	0	0	0	0	0	0	0	204 767
6475	Médecine du travail, pharmacie	12 393	0	0	0	0	0	0	0	63 092
6478	Autres charges sociales diverses	0	0	0	0	0	0	0	0	1 954 328
65111	Famille et enfance	869 850	0	0	0	0	0	0	0	869 850
6511211	Presta. de compensation handicapé +20ans	7 545 134	0	0	0	0	0	0	0	7 545 134
6511212	Presta. de compensation handicapé -20ans	1 863 130	0	0	0	0	0	0	0	1 863 130
651122	Allocation compensatrice tierce personne	461 742	0	0	0	0	0	0	0	461 742
65113	Personnes âgées	604 430	0	0	0	0	0	0	0	604 430
651141	APA à domicile au serv. Aide Dom.	0	0	18 632 100	0	0	0	0	0	18 632 100
651142	APA versée au bénéficiaire	0	0	4 606 113	0	0	0	0	0	4 606 113
651143	APA versée bénéf. en étab.	0	0	17 436	0	0	0	0	0	17 436
651144	APA versée à l'étab.	0	0	19 839 812	0	0	0	0	0	19 839 812
6512	Secours d'urgence	13 650	0	0	51 283	0	0	0	0	64 933
6514	Cotisations, adhésions et autres prestat	56 667	0	0	0	0	0	0	0	56 667
65171	RSA - Vers. allocations forfaitaires	0	0	0	20 139 639	0	0	0	0	20 139 639
65172	RSA - Vers. alloc. forfaitaires maj.	0	0	0	3 100 983	0	0	0	0	3 100 983
6518	Autres (primes, dots)	9 500	0	0	0	0	0	0	1 140	10 640
65211	Frais de scolarité	21 336	0	0	0	0	0	0	0	21 336
65212	Frais périscolaires	124 921	0	0	0	0	0	0	0	124 921
6522	Accueil familial	151 259	0	0	0	0	0	0	0	151 259
6523	Frais d'hospitalisation	5 567	0	0	0	0	0	0	0	5 567
652412	Mais. enf. caract. social	8 929 250	0	0	0	0	0	0	0	8 929 250
652413	Lieux de vie et d'accueil	1 302 263	0	0	0	0	0	0	0	1 302 263
652414	Foyers de jeunes travailleurs	2 392 225	0	0	0	0	0	0	0	2 392 225

CONSEIL DEPARTEMENTAL DE L AVEYRON - BUDGET PRINCIPAL - CA - 2018

Art. (1)	Libellé	5 Action sociale (hors RMI, RSA, APA)	5-4 Revenu minimum d'insertion	5-5 Personnes dépendantes (APA)	5-6 Revenu de solidarité active	6 Réseaux et infrastructures	7 Aménagement et environnement	8 Transports	9 Développement économique	TOTAL
652415	Etablissements scolaires	61 283	0	0	0	0	0	0	0	61 283
652416	Serv. aide éduc. milieu ouvert dom.	1 121 243	0	0	0	0	0	0	0	1 121 243
652418	Autres	641 492	0	0	0	0	0	0	0	641 492
65242	Frais séj. étab. adultes hand	32 313 894	0	0	0	0	0	0	0	32 313 894
65243	Frais séj. étab. pers. âgées	10 430 729	0	0	0	0	0	0	0	10 430 729
6531	Indemnités	0	0	0	0	0	0	0	0	1 307 511
6532	Frais de mission et de déplacement	0	0	0	0	0	0	0	0	115 580
6533	Cotisations de retraite	0	0	0	0	0	0	0	0	99 565
6534	Cotis. de sécurité sociale - part patron	0	0	0	0	0	0	0	0	401 267
6535	Formation	0	0	0	0	0	0	0	0	7 784
6541	Créances admises en non-valeur	200 184	2 277	4 626	69 832	0	0	0	0	283 997
6542	Créances éteintes	8	4 663	475	21 434	0	0	0	0	26 603
65511	Etablissements publics	0	0	0	0	0	0	0	0	2 186 301
65512	Etablissements privés	0	0	0	0	0	0	0	0	2 217 368
6553	Service d'incendie	0	0	0	0	0	0	0	0	7 805 265
65541	Compens. versée Région (loi NOTRe)	0	0	0	0	0	0	0	0	34 676
6556	Contributions à des fonds	0	0	0	752 676	10 065	0	0	0	762 741
6558	Autres contributions obligatoires	410 224	0	0	0	0	0	0	0	410 224
6561	Org. de regroup. (synd. Mixte, entente)	0	0	0	0	0	0	1 986 358	0	1 986 358
6562	Au titre de la coopération décentralisée	0	0	0	0	0	0	0	0	5 307
65661	Contrat d'accompagnement dans l'emploi	0	0	0	529 104	0	0	0	0	529 104
65662	Contrat d'initiative-emploi	0	0	0	97 871	0	0	0	0	97 871
6568	Autres participations	4 284 829	0	0	0	0	1 423 128	30 000	2 321 606	10 465 261
65733	Subv. fonct. Départements	0	0	0	0	0	1 152	0	0	1 152
65734	Subv. fonct. Communes et intercos	222 941	0	37 573	0	0	125 675	0	2 250	625 612
65735	Group. coll et coll. statut particulier	3 822	0	0	0	0	0	0	0	3 822
65737	Subv. Fonct. Autres EPL	6 800	0	0	0	0	0	0	0	55 277
65738	Subv. fonct. Autres organismes publics	0	0	0	0	0	660 604	0	38 102	739 706
6574	Subv. fonct. asso. personnes privées	672 784	0	535 584	895 163	0	540 285	0	3 035 438	10 330 520
6577	Remises gracieuses	2 173	0	0	2 119	0	0	0	0	4 292
65861	Frais de personnel	0	0	0	0	0	0	0	0	92 905
65862	Matériel, équipement et fournitures	0	0	0	0	0	0	0	0	1 760
65888	Autres	0	0	0	0	0	0	0	0	1
66111	Intérêts réglés à l'échéance	0	0	0	0	0	0	0	0	3 651 098
66112	Intérêts - Rattachement des ICNE	0	0	0	0	0	0	0	0	-208 022
6688	Autres	0	0	0	0	0	0	0	0	30
673	Titres annulés (sur exercices antérieurs)	73 119	0	5 494	15 275	0	0	1 402	0	131 909

CONSEIL DEPARTEMENTAL DE L AVEYRON - BUDGET PRINCIPAL - CA - 2018

Art. (1)	Libellé	5 Action sociale (hors RMI, RSA, APA)	5-4 Revenu minimum d'insertion	5-5 Personnes dépendantes (APA)	5-6 Revenu de solidarité active	6 Réseaux et infrastructures	7 Aménagement et environnement	8 Transports	9 Développement économique	TOTAL
678	Autres charges exceptionnelles	0	0	0	0	0	0	1 884	0	1 890
6815	Dot. prov. pour risques fonct. courant	0	0	0	0	0	0	0	0	420 000
739262	Fonds solidarité en faveur des départ.	0	0	0	0	0	0	0	0	1 753 307
<i>Dépenses d'ordre</i>		0	0	0	0	0	0	0	0	19 681 257
<i>Opérations d'ordre entre section</i>		0	0	0	0	0	0	0	0	19 681 257
675	<i>Valeurs comptables immobilisations cédée</i>	0	0	0	0	0	0	0	0	1 225 594
6761	<i>Différences sur réalisations (positives)</i>	0	0	0	0	0	0	0	0	192 733
6811	<i>Dot. amort. et prov. Immos incorporelles</i>	0	0	0	0	0	0	0	0	18 262 929
<i>Opérations d'ordre à l'intérieur de la section</i>		0	0	0	0	0	0	0	0	0
002 Déficit de fonctionnement reporté de N-1		0	0	0	0	0	0	0	0	0

RECETTES										
Total recettes de fonctionnement	17 723 538	0	17 185 482	1 685 899	1 093 451	2 082 000	27 551	174 383	338 715 304	
Recettes réelles	17 723 538	0	17 185 482	1 685 899	1 093 451	2 082 000	27 551	174 383	331 203 336	
6419	Remboursements rémunérations personnel	430 086	0	0	0	0	0	0	996 898	
6459	Rembourst charges SS et prévoyance	20 587	0	0	0	0	0	0	32 602	
6479	Rembourst sur autres charges sociales	0	0	0	0	0	0	0	185 125	
70323	Red.occupation dom. public départemental	0	0	0	0	647 287	0	0	647 287	
70388	Autres	0	0	0	0	0	0	174 364	174 364	
7061	Taxes d'analyse	0	0	0	0	0	3 442	0	3 442	
7062	Redevances services à caractère culturel	0	0	0	0	0	0	0	33 486	
7068	Autres redevances et droits	0	0	0	0	0	2 915	0	2 915	
707	Ventes de marchandises	0	0	0	0	9 685	0	0	9 685	
7083	Locations diverses (autres qu'immeubles)	0	0	0	0	0	0	0	7 378	
70872	Remb. frais Budgets annexes	0	0	0	0	28 253	0	0	28 253	
70878	Remb. frais par des tiers	0	0	0	0	110 967	0	0	426 599	
7088	Produits activités annexes (abonnements)	0	0	0	0	0	10 160	0	12 483	
73111	Taxe foncière sur les propriétés bâties	0	0	0	0	0	0	0	69 556 390	
73112	Cotisation sur la VAE	0	0	0	0	0	0	0	12 563 657	
73114	Imposition Forf. sur Entrep. Réseau	0	0	0	0	0	0	0	4 834 615	
73121	F.N.G.I.R.	0	0	0	0	0	0	0	6 658 019	
73122	Fonds péréquation cotis./VA entreprises	0	0	0	0	0	0	0	657 219	
73123	Attributions de compensation CVAE	0	0	0	0	0	0	0	2 346 888	
73125	Frais taxe foncière propriétés bâties	0	0	0	0	0	0	0	6 948 954	
7321	Taxe départementale publicité foncière	0	0	0	0	0	0	0	26 617 624	
73261	Attrib. fonds péréquation des DMTO	0	0	0	0	0	0	0	5 162 800	

CONSEIL DEPARTEMENTAL DE L AVEYRON - BUDGET PRINCIPAL - CA - 2018

Art. (1)	Libellé	5 Action sociale (hors RMI, RSA, APA)	5-4 Revenu minimum d'insertion	5-5 Personnes dépendantes (APA)	5-6 Revenu de solidarité active	6 Réseaux et infrastructures	7 Aménagement et environnement	8 Transports	9 Développement économique	TOTAL
73262	Attribution fonds solidarité des départ.	0	0	0	0	0	0	0	0	2 952 733
7327	Taxe d'aménagement	0	0	0	0	0	1 958 317	0	0	1 958 317
7342	Taxe sur les conventions d'assurance	0	0	0	0	0	0	0	0	48 177 101
7351	Taxe sur consommation finale électricité	0	0	0	0	0	0	0	0	3 450 012
7352	TICPE	0	0	0	0	0	0	0	0	15 493 380
7384	Ressources/formation prof., apprentis.	0	0	0	0	0	0	0	0	116
7411	Dotation forfaitaire	0	0	0	0	0	0	0	0	26 511 587
74121	Dotation de fonctionnement minimale	0	0	0	0	0	0	0	0	16 982 538
74123	Dotation de compensation	0	0	0	0	0	0	0	0	23 978 052
744	FCTVA	0	0	0	0	0	0	0	0	1 203 827
7461	DGD	0	0	0	0	0	0	0	0	2 787 058
74718	Autres participations Etat	793 750	0	0	352 118	0	0	0	0	1 330 001
7473	Participation Départements	0	0	0	0	0	0	21 194	0	21 194
74772	Participation FEDER	0	0	0	0	0	0	0	0	99 876
74778	Autres Participations	0	0	0	0	0	0	0	0	12 853
747811	Dotation versée au titre de l'APA	0	0	16 555 905	0	0	0	0	0	16 555 905
747812	Dotation versée au titre de la PCH	2 687 508	0	0	0	0	0	0	0	2 687 508
747813	Dotation versée au titre des MDPH	460 224	0	0	0	0	0	0	0	460 224
7478141	Part autonomie	0	0	120 612	0	0	0	0	0	120 612
7478142	Part prévention	0	0	365 230	0	0	0	0	0	365 230
74783	Fonds mobilisation départ. Insertion	0	0	0	1 012 016	0	0	0	0	1 012 016
74788	Autres	495 713	0	0	101 465	0	0	0	0	597 178
7482	Compens. perte taxe add. droits mutation	0	0	0	0	0	0	0	0	21 635
74832	D.C.R.T.P.	0	0	0	0	0	0	0	0	7 742 892
74833	Etat - Compensation CET (CVAE et CFE)	0	0	0	0	0	0	0	0	1 505
74834	Etat - Compens. exonération T.F.B.	0	0	0	0	0	0	0	0	114 741
74835	D.T.C. exonération fiscalité directe	0	0	0	0	0	0	0	0	3 837 700
74881	Particip. familles resto, héberge	0	0	0	0	0	0	0	0	370 531
74888	Autres	0	0	0	0	0	87 043	0	0	87 043
7511	Recouvrements sur département, autres CL	123 784	0	0	0	0	0	0	0	123 784
7512	Recouvrements sur Sécurité Sociale	324 138	0	0	0	0	0	0	0	420 731
7513	Recouvrements sur bénéficiaire, tiers-pa	12 357 046	0	0	0	0	0	0	0	12 357 046
752	Revenus des immeubles	0	0	0	0	0	0	0	0	190 261
7533	APA	0	0	77 452	0	0	0	0	0	77 452
75342	Allocations forfaitaires	0	0	0	201 988	0	0	0	0	201 988
7538	Autres	0	0	0	300	0	0	0	0	300

CONSEIL DEPARTEMENTAL DE L AVEYRON - BUDGET PRINCIPAL - CA - 2018

Art. (1)	Libellé	5 Action sociale (hors RMI, RSA, APA)	5-4 Revenu minimum d'insertion	5-5 Personnes dépendantes (APA)	5-6 Revenu de solidarité active	6 Réseaux et infrastructures	7 Aménagement et environnement	8 Transports	9 Développement économique	TOTAL
7588	Autres produits divers gestion courante	0	0	0	0	5 854	0	0	0	6 021
7688	Autres	0	0	0	0	0	0	0	0	2 408
7711	Dédits et pénalités perçus	0	0	0	0	4 042	0	0	0	4 042
7713	Libéralités reçues	0	0	0	0	0	0	0	0	1 531
7714	Recouvert créances admises en non valeur	175	0	0	485	0	0	0	0	1 421
7718	Autres prod. except. opération gestion	18 485	0	66 283	27	324	0	0	19	125 034
773	Mandats annulés (exercices antérieurs)	12 042	0	0	0	0	0	0	0	38 878
775	Produits des cessions d'immobilisations	0	0	0	0	287 039	0	0	0	469 652
7788	Produits exceptionnels divers	0	0	0	17 499	0	26 480	0	0	117 738
7815	Rep. prov. charges fonctionnt courant	0	0	0	0	0	0	0	0	225 000
<i>Recettes d'ordre</i>		0	0	0	0	0	0	0	0	2 476 312
<i>Opérations d'ordre entre section</i>		0	0	0	0	0	0	0	0	2 476 312
7761	<i>Différences sur réalisations (négatives)</i>	0	0	0	0	0	0	0	0	948 676
777	<i>Quote-part subv invest transf cpte resul</i>	0	0	0	0	0	0	0	0	1 527 636
<i>Opérations d'ordre à l'intérieur de la section</i>		0	0	0	0	0	0	0	0	0
002	Excédent de fonctionnement reporté de N-1	0	0	0	0	0	0	0	0	5 035 657

IV – ANNEXES	IV
PRESENTATION CROISEE PAR FONCTION – OPERATIONS NON VENTILEES	A1/01

OPERATIONS NON-VENTILABLES 01 (hors RAR et reports)

INVESTISSEMENT

Art. (1)	Libellé	Opérations non ventilables 01
DEPENSES		20 146 767,91
Dépenses réelles		16 161 371,73
1641	Emprunts en euros	12 768 542,11
16441	Opérations afférentes à l'emprunt	3 385 836,52
165	Dépôts et cautionnements reçus	5 793,10
2743	Prêts au personnel	1 200,00
Dépenses d'ordre		3 985 396,18
040	Opérations ordre transf. entre sections	2 476 311,91
13911	Sub. transf cpte rés. Etat, étab. Nat.	152 427,00
13912	Sub. transf cpte résult. Régions	85 231,00
13913	Sub. transf cpte résult. Départements	114 780,00
139172	Sub. transf cpte résult. FEDER	92 130,00
139178	Autres fonds européens	4 334,00
13918	Autres Sub. Transf équipement	296,00
13932	Sub. transf cpte résult. DDEC	1 078 438,00
192	Plus ou moins-values sur cession immo.	948 675,91
041	Opérations patrimoniales	1 509 084,27
2157	Matériel et outillage technique	2 160,00
21838	Autre matériel informatique	540,00
231313	Bâtiments sociaux et médico-sociaux	71 693,33
231314	Bâtiments culturels et sportifs	17 592,00
231318	Autres bâtiments publics	22 754,68
23151	Réseaux de voirie	469 807,83
23153	Réseaux divers	22 679,31
23157	Matériel et outillage technique	757 382,48
2317312	Bâtiments scolaires	43 062,38
23182	Matériel de transport	101 412,26
RECETTES		78 796 577,66
Recettes réelles		66 241 410,39
10222	FCTVA	8 466 339,82
1068	Excédents de fonctionnement capitalisés	41 736 913,10
1641	Emprunts en euros	16 000 000,00
165	Dépôts et cautionnements reçus	5 640,65
2741	Prêts aux collectivités et aux groupemen	26 678,57
2743	Prêts au personnel	5 838,25
Recettes d'ordre		12 555 167,27
040	Opérations ordre transf. entre sections	11 046 083,00
192	Plus ou moins-values sur cession immo.	192 733,30
2111	Terrains nus	15 897,14
2128	Autres agencements et aménagements	126 552,98
21318	Autres bâtiments publics	13 371,61
2153	Réseaux divers	7 636,32
2157	Matériel et outillage technique	970 122,69
2182	Matériel de transport	91 040,78
21838	Autre matériel informatique	10,00
21848	Autres matériels de bureau et mobiliers	840,44
2188	Autres immobilisations corporelles	122,38
2804112	Subv. Etat : Bâtiments, installations	148 608,00
2804132	Subv. Dpt : Bâtiments, installations	6 053,00
2804141	Subv.Cne : Bien mobilier, matériel	74 775,00

CONSEIL DEPARTEMENTAL DE L AVEYRON - BUDGET PRINCIPAL - CA - 2018

Art. (1)	Libellé	Opérations non ventilables 01
2804142	Subv.Cne : Bâtiments, installations	5 692 006,00
2804152	Subv. Grpt : Bâtiments, installations	176 521,00
2804153	Subv. Grpt : Projet infrastructure	80 000,00
28041781	Autres EPL: Bien mobilier, matériel	139 600,00
28041782	Autres EPL: Bâtiments, installations	187 973,00
2804181	Autres org pub - Biens mob, mat, études	91 031,98
2804182	Autres org pub - Bât. et installations	978 025,00
280421	Privé - Biens mob., matériel et études	333 304,20
280422	Privé - Bâtiments et installations	1 499 980,00
280431	Subv.Scol : Bien mobilier, matériel	29 645,04
28051	Concessions et droits similaires	190 035,14
281735	Installations générales (m. à dispo)	198,00
041	Opérations patrimoniales	1 509 084,27
2031	Frais d'études	571 449,53
2033	Frais d'insertion	78 840,00
238	Avances commandes immo corporelles	858 794,74

(1) A détailler conformément au plan de comptes.

FONCTIONNEMENT

Art. (1)	Libellé	Opérations non ventilables 01
DEPENSES		6 614 741,59
Dépenses réelles		5 196 413,95
65888	Autres	0,62
66111	Intérêts réglés à l'échéance	3 651 097,84
66112	Intérêts - Rattachement des ICNE	-208 021,91
6688	Autres	30,40
739262	Fonds solidarité en faveur des départ.	1 753 307,00
Dépenses d'ordre		1 418 327,64
042	Opérations ordre transf. entre sections	1 418 327,64
675	Valeurs comptables immobilisations cédée	1 225 594,34
6761	Différences sur réalisations (positives)	192 733,30
043	Opérations ordre intérieur de la section	0,00
RECETTES		291 332 004,67
Recettes réelles		288 855 692,76
73111	Taxe foncière sur les propriétés bâties	69 556 390,00
73112	Cotisation sur la VAE	12 563 657,00
73114	Imposition Forf. sur Entrep. Réseau	4 834 615,00
73121	F.N.G.I.R.	6 658 019,00
73122	Fonds péréquation cotis./VA entreprises	657 219,00
73123	Attributions de compensation CVAE	2 346 887,97
73125	Frais taxe foncière propriétés bâties	6 948 954,00
7321	Taxe départementale publicité foncière	26 617 624,47
73261	Attrib. fonds péréquation des DMTO	5 162 800,00
73262	Attribution fonds solidarité des départ.	2 952 733,00
7342	Taxe sur les conventions d'assurance	48 177 100,83
7351	Taxe sur consommation finale électricité	3 450 012,40
7352	TICPE	15 493 380,20
7411	Dotation forfaitaire	26 511 587,00
74121	Dotation de fonctionnement minimale	16 982 538,00
74123	Dotation de compensation	23 978 052,00
744	FCTVA	1 203 827,00
7461	DGD	2 787 058,00
7482	Compens. perte taxe add. droits mutation	21 635,00
74832	D.C.R.T.P.	7 742 892,00
74833	Etat - Compensation CET (CVAE et CFE)	1 505,00
74834	Etat - Compens. exonération T.F.B.	114 741,00

CONSEIL DEPARTEMENTAL DE L AVEYRON - BUDGET PRINCIPAL - CA - 2018

Art. (1)	Libellé	Opérations non ventilables 01
74835	D.T.C. exonération fiscalité directe	3 837 700,00
7688	Autres	2 408,49
7718	Autres prod. except. opération gestion	17 371,59
773	Mandats annulés (exercices antérieurs)	9 862,25
7788	Produits exceptionnels divers	122,56
7815	Rep. prov. charges fonctionnt courant	225 000,00
Recettes d'ordre		2 476 311,91
042	<i>Opérations ordre transf. entre sections</i>	2 476 311,91
7761	<i>Différences sur réalisations (négatives)</i>	948 675,91
777	<i>Quote-part subv invest transf cpte résul</i>	1 527 636,00
043	<i>Opérations ordre intérieur de la section</i>	0,00

(1) A détailler conformément au plan de comptes.

IV – ANNEXES	IV
PRESENTATION CROISEE PAR FONCTION	A/10

FONCTION 0 – Services généraux (hors RAR)

INVESTISSEMENT

Art. (1)	Libellé	202 Admin. gén. (autres moyens généraux)	21 Assemblée locale	23 Information, communication, publicité	4 Coopération décent., action européenne		TOTAL DE LA FONCTION (hors 01)
					41 Subvention globale	48 Autres	
DEPENSES REELLES		5 088 938,84	0,00	26 185,57	0,00	0,00	5 115 124,41
Equipements départementaux		5 088 938,84	0,00	26 185,57	0,00	0,00	5 115 124,41
2031	Frais d'études	157 092,14	0,00	0,00	0,00	0,00	157 092,14
2033	Frais d'insertion	9 680,69	0,00	0,00	0,00	0,00	9 680,69
2051	Concessions, droits similaires	364 192,37	0,00	24 340,80	0,00	0,00	388 533,17
2111	Terrains nus	3 367,00	0,00	0,00	0,00	0,00	3 367,00
2182	Matériel de transport	27 380,81	0,00	0,00	0,00	0,00	27 380,81
21838	Autre matériel informatique	255 712,18	0,00	0,00	0,00	0,00	255 712,18
21848	Autres matériels de bureau et mobiliers	110 481,22	0,00	0,00	0,00	0,00	110 481,22
2185	Matériel de téléphonie	51 088,33	0,00	0,00	0,00	0,00	51 088,33
2188	Autres immobilisations corporelles	54 877,60	0,00	1 844,77	0,00	0,00	56 722,37
231311	Bâtiments administratifs	236 074,89	0,00	0,00	0,00	0,00	236 074,89
231313	Bâtiments sociaux et médico-sociaux	1 564 634,46	0,00	0,00	0,00	0,00	1 564 634,46
231318	Autres bâtiments publics	2 251 935,77	0,00	0,00	0,00	0,00	2 251 935,77
23153	Réseaux divers	2 421,38	0,00	0,00	0,00	0,00	2 421,38
Equipements non départementaux (c/204)		0,00	0,00	0,00	0,00	0,00	0,00
RECETTES REELLES		38 672,88	0,00	0,00	0,00	0,00	38 672,88
231311	Bâtiments administratifs	38 672,88	0,00	0,00	0,00	0,00	38 672,88

FONCTIONNEMENT

Art. (1)	Libellé	20 Administration générale collectivité		21 Assemblée locale	23 Information, communication, publicité	4 Coopération décent., action européenne		TOTAL DE LA FONCTION (hors 01)
		201 Admin. gén. (personnel non ventilable)	202 Admin. gén. (autres moyens généraux)			41 Subvention globale	48 Autres	
DEPENSES REELLES		42 482 980,01	8 395 545,63	1 968 653,86	632 734,78	0,00	16 846,85	53 496 761,13
60611	Eau et assainissement	0,00	83 666,03	0,00	0,00	0,00	0,00	83 666,03
60612	Energie - Electricité	0,00	547 363,41	0,00	0,00	0,00	0,00	547 363,41
60621	Combustibles	0,00	537 567,46	0,00	0,00	0,00	0,00	537 567,46
60622	Carburants	0,00	20,00	0,00	0,00	0,00	0,00	20,00
60628	Autres fournitures non stockées	0,00	123 196,00	0,00	103 674,12	0,00	0,00	226 870,12
60631	Fournitures d'entretien	0,00	26 112,32	0,00	0,00	0,00	0,00	26 112,32
60632	Fournitures de petit équipement	0,00	82 291,41	0,00	355,73	0,00	0,00	82 647,14
60636	Vêtements de travail	0,00	88 633,26	0,00	0,00	0,00	0,00	88 633,26
6064	Fournitures administratives	0,00	153 760,88	0,00	0,00	0,00	0,00	153 760,88
60668	Autres produits pharmaceutiques	0,00	1 140,42	0,00	0,00	0,00	0,00	1 140,42
6068	Autres matières et fournitures	0,00	3 455,00	0,00	0,00	0,00	0,00	3 455,00
6132	Locations immobilières	0,00	204 946,33	0,00	24 403,40	0,00	0,00	229 349,73
6135	Locations mobilières	0,00	22 940,14	0,00	0,00	0,00	706,75	23 646,89
614	Charges locatives et de copropriété	0,00	37 470,40	0,00	0,00	0,00	0,00	37 470,40

CONSEIL DEPARTEMENTAL DE L AVEYRON - BUDGET PRINCIPAL - CA - 2018

Art. (1)	Libellé	20 Administration générale collectivité		21 Assemblée locale	23 Information, communication, publicité	4 Coopération décent., action européenne		TOTAL DE LA FONCTION (hors 01)
		201 Admin. gén. (personnel non ventilable)	202 Admin. gén. (autres moyens généraux)			41 Subvention globale	48 Autres	
		61521	Entretien terrains			0,00	70 913,94	
615221	Entretien, réparations bâtiments publics	0,00	1 044 499,76	0,00	0,00	0,00	0,00	1 044 499,76
61558	Entretien autres biens mobiliers	0,00	108 237,93	0,00	0,00	0,00	0,00	108 237,93
6156	Maintenance	0,00	1 084 975,05	0,00	0,00	0,00	0,00	1 084 975,05
6161	Multirisques	0,00	382 416,38	0,00	0,00	0,00	0,00	382 416,38
6168	Autres primes d'assurance	0,00	143 802,12	0,00	0,00	0,00	0,00	143 802,12
617	Etudes et recherches	0,00	77 340,00	0,00	0,00	0,00	0,00	77 340,00
6182	Documentation générale et technique	0,00	129 653,91	0,00	0,00	0,00	0,00	129 653,91
6184	Versements à des organismes de formation	278 369,15	11 400,00	0,00	0,00	0,00	0,00	289 769,15
6185	Frais de colloques et de séminaires	80,00	0,00	0,00	0,00	0,00	0,00	80,00
6188	Autres frais divers	3 837,00	99 790,98	0,00	0,00	0,00	0,00	103 627,98
6218	Autre personnel extérieur	66 638,00	0,00	3 972,86	1 500,00	0,00	85,00	72 195,86
6225	Indemnités aux comptable et régisseurs	1 721,60	0,00	0,00	0,00	0,00	0,00	1 721,60
62268	Autres honoraires, conseils	14 134,67	14 805,00	0,00	25 896,00	0,00	0,00	54 835,67
6227	Frais d'actes et de contentieux	0,00	140 672,85	0,00	0,00	0,00	0,00	140 672,85
6228	Divers	0,00	261 282,39	0,00	0,00	0,00	0,00	261 282,39
6231	Annonces et insertions	22 285,19	38 855,62	998,28	36 803,26	0,00	0,00	98 942,35
6232	Fêtes et cérémonies	0,00	0,00	0,00	3 035,68	0,00	0,00	3 035,68
6233	Foires et expositions	0,00	0,00	0,00	900,00	0,00	0,00	900,00
6234	Réceptions	9 896,45	8 692,03	32 777,28	5 729,47	0,00	1 643,00	58 738,23
6236	Catalogues et imprimés	0,00	30 758,24	0,00	7 609,08	0,00	0,00	38 367,32
6238	Divers	0,00	7 326,50	256,50	257 348,71	0,00	0,00	264 931,71
6245	Transports de personnes extérieures	0,00	0,00	0,00	0,00	0,00	4 392,55	4 392,55
6247	Transports collectifs	0,00	39 577,35	0,00	0,00	0,00	438,08	40 015,43
6251	Voyages, déplacements et missions	19 087,95	378 564,38	0,00	0,00	0,00	0,00	397 652,33
6261	Frais d'affranchissement	0,00	216 454,88	0,00	98 476,89	0,00	0,00	314 931,77
6262	Frais de télécommunications	0,00	555 140,15	0,00	0,00	0,00	0,00	555 140,15
627	Services bancaires et assimilés	0,00	22 000,00	0,00	0,00	0,00	0,00	22 000,00
6281	Concours divers (cotisations)	6 462,49	46 951,18	0,00	10 000,00	0,00	0,00	63 413,67
6283	Frais de nettoyage des locaux	0,00	664 823,80	0,00	0,00	0,00	0,00	664 823,80
62878	Remboursement de frais à des tiers	2 380,17	1 880,98	457,00	0,00	0,00	0,00	4 718,15
6288	Autres services extérieurs	0,00	142 372,19	0,00	37 002,44	0,00	0,00	179 374,63
6331	Versement de transport	81 064,00	0,00	0,00	0,00	0,00	0,00	81 064,00
6332	Cotisations versées au F.N.A.L.	109 707,00	0,00	0,00	0,00	0,00	0,00	109 707,00
6336	Cotisations CNFPT et CDGFPT	197 192,00	0,00	0,00	0,00	0,00	0,00	197 192,00
63512	Taxes foncières	0,00	90 274,13	0,00	0,00	0,00	0,00	90 274,13
6354	Droits d'enregistrement et de timbre	0,00	545,00	0,00	0,00	0,00	0,00	545,00
637	Autres impôts, taxes (autres organismes)	0,00	220,10	0,00	0,00	0,00	0,00	220,10

CONSEIL DEPARTEMENTAL DE L AVEYRON - BUDGET PRINCIPAL - CA - 2018

Art. (1)	Libellé	20 Administration générale collectivité		21 Assemblée locale	23 Information, communication, publicité	4 Coopération décent., action européenne		TOTAL DE LA FONCTION (hors 01)
		201 Admin. gén. (personnel non ventilable)	202 Admin. gén. (autres moyens généraux)			41 Subvention globale	48 Autres	
		64111	Rémunération principale titulaires			19 672 620,91	0,00	
64112	SFT, indemnité résidence	260 305,84	0,00	0,00	0,00	0,00	0,00	260 305,84
64113	NBI	173 325,52	0,00	0,00	0,00	0,00	0,00	173 325,52
64118	Autres indemnités titulaires	6 466 127,10	0,00	0,00	0,00	0,00	0,00	6 466 127,10
64131	Rémunérations non tit.	2 261 900,09	0,00	0,00	0,00	0,00	0,00	2 261 900,09
6451	Cotisations à l'U.R.S.S.A.F.	3 696 617,12	0,00	0,00	0,00	0,00	0,00	3 696 617,12
6453	Cotisations aux caisses de retraites	6 963 956,29	0,00	0,00	0,00	0,00	0,00	6 963 956,29
6473	Allocations de chômage	74 171,82	0,00	0,00	0,00	0,00	0,00	74 171,82
6475	Médecine du travail, pharmacie	50 698,75	0,00	0,00	0,00	0,00	0,00	50 698,75
6478	Autres charges sociales diverses	1 954 328,00	0,00	0,00	0,00	0,00	0,00	1 954 328,00
6531	Indemnités	0,00	0,00	1 307 510,78	0,00	0,00	0,00	1 307 510,78
6532	Frais de mission et de déplacement	0,00	0,00	112 305,12	0,00	0,00	3 274,47	115 579,59
6533	Cotisations de retraite	0,00	0,00	99 565,12	0,00	0,00	0,00	99 565,12
6534	Cotis. de sécurité sociale - part patron	0,00	0,00	401 267,00	0,00	0,00	0,00	401 267,00
6535	Formation	0,00	0,00	7 783,57	0,00	0,00	0,00	7 783,57
6541	Créances admises en non-valeur	0,00	7 078,25	0,00	0,00	0,00	0,00	7 078,25
6542	Créances éteintes	0,00	24,00	0,00	0,00	0,00	0,00	24,00
65541	Compens. versée Région (loi NOTRe)	0,00	34 675,86	0,00	0,00	0,00	0,00	34 675,86
6562	Au titre de la coopération décentralisée	0,00	0,00	0,00	0,00	0,00	5 307,00	5 307,00
6568	Autres participations	3 168,36	60 300,82	0,00	0,00	0,00	0,00	63 469,18
6574	Subv. fonct. asso. personnes privées	0,00	110 153,50	0,00	20 000,00	0,00	1 000,00	131 153,50
65861	Frais de personnel	92 904,54	0,00	0,00	0,00	0,00	0,00	92 904,54
65862	Matériel, équipement et fournitures	0,00	0,00	1 760,35	0,00	0,00	0,00	1 760,35
673	Titres annulés (sur exercices antérieurs)	0,00	36 517,35	0,00	0,00	0,00	0,00	36 517,35
678	Autres charges exceptionnelles	0,00	5,95	0,00	0,00	0,00	0,00	5,95
6815	Dot. prov. pour risques fonct. courant	0,00	420 000,00	0,00	0,00	0,00	0,00	420 000,00
RECETTES REELLES		763 952,65	807 667,17	457,00	0,00	0,00	2 115,00	1 574 191,82
6419	Remboursements rémunérations personnel	566 812,06	0,00	0,00	0,00	0,00	0,00	566 812,06
6459	Rembourst charges SS et prévoyance	12 015,48	0,00	0,00	0,00	0,00	0,00	12 015,48
6479	Rembourst sur autres charges sociales	185 125,11	0,00	0,00	0,00	0,00	0,00	185 125,11
7083	Locations diverses (autres qu'immubles)	0,00	7 378,27	0,00	0,00	0,00	0,00	7 378,27
70878	Remb. frais par des tiers	0,00	315 175,60	457,00	0,00	0,00	0,00	315 632,60
74718	Autres participations Etat	0,00	0,00	0,00	0,00	0,00	2 115,00	2 115,00
752	Revenus des immeubles	0,00	190 261,26	0,00	0,00	0,00	0,00	190 261,26
7714	Recouvrt créances admises en non valeur	0,00	760,89	0,00	0,00	0,00	0,00	760,89

CONSEIL DEPARTEMENTAL DE L AVEYRON - BUDGET PRINCIPAL - CA - 2018

Art. (1)	Libellé	20 Administration générale collectivité		21 Assemblée locale	23 Information, communication, publicité	4 Coopération décent., action européenne		TOTAL DE LA FONCTION (hors 01)
		201 Admin. gén. (personnel non ventilable)	202 Admin. gén. (autres moyens généraux)			41 Subvention globale	48 Autres	
		7718	Autres prod. except. opération gestion			0,00	22 523,51	
773	Mandats annulés (exercices antérieurs)	0,00	16 973,00	0,00	0,00	0,00	0,00	16 973,00
775	Produits des cessions d'immobilisations	0,00	182 612,27	0,00	0,00	0,00	0,00	182 612,27
7788	Produits exceptionnels divers	0,00	71 982,37	0,00	0,00	0,00	0,00	71 982,37

(1) A détailler conformément au plan de comptes.

IV – ANNEXES	IV
PRESENTATION CROISEE PAR FONCTION	A1/1

FONCTION 1 – Sécurité (hors RAR)

INVESTISSEMENT

Art. (1)	Libellé	0 Services communs	1 Gendarmerie, police, sécurité, justice	2 Incendie et Secours	8 Autres interventions de protection	TOTAL DE LA FONCTION
DEPENSES REELLES		0,00	12 011,00	616 773,00	0,00	628 784,00
Equipements départementaux		0,00	0,00	0,00	0,00	0,00
Equipements non départementaux (c/204)		0,00	0,00	616 773,00	0,00	616 773,00
2041781	Autres EPL: Bien mobilier, matériel	0,00	0,00	202 500,00	0,00	202 500,00
2041782	Autres EPL: Bâtiments, installations	0,00	0,00	414 273,00	0,00	414 273,00
RECETTES REELLES		0,00	132 273,97	0,00	0,00	132 273,97
2741	Prêts aux collectivités et aux groupemen	0,00	132 273,97	0,00	0,00	132 273,97

FONCTIONNEMENT

Art. (1)	Libellé	0 Services communs	1 Gendarmerie, police, sécurité, justice	2 Incendie et Secours	8 Autres interventions de protection	TOTAL DE LA FONCTION
DEPENSES REELLES		0,00	90 341,00	7 805 265,00	0,00	7 895 606,00
6553	Service d'incendie	0,00	0,00	7 805 265,00	0,00	7 805 265,00
6574	Subv. fonct. asso. personnes privées	0,00	90 341,00	0,00	0,00	90 341,00
RECETTES REELLES		0,00	0,00	0,00	0,00	0,00

(1) A détailler conformément au plan de comptes.

IV – ANNEXES	IV
PRESENTATION CROISEE PAR FONCTION	A1/2

FONCTION 2 – Enseignement (hors RAR)

INVESTISSEMENT

Art. (1)	Libellé	0 Services communs	1 Enseignement du premier degré	2 Enseignement du second degré	
				21 Collèges	22 Lycées
DEPENSES REELLES		0,00	0,00	5 295 132,88	0,00
Equipements départementaux		0,00	0,00	4 084 485,71	0,00
2031	Frais d'études	0,00	0,00	415 398,40	0,00
2051	Concessions, droits similaires	0,00	0,00	217,26	0,00
21831	Matériel informatique scolaire	0,00	0,00	505 739,46	0,00
21838	Autre matériel informatique	0,00	0,00	0,00	0,00
21841	Matériel de bureau et mobilier scolaire	0,00	0,00	199 711,73	0,00
2185	Matériel de téléphonie	0,00	0,00	39 298,84	0,00
2188	Autres immobilisations corporelles	0,00	0,00	78 674,89	0,00
23153	Réseaux divers	0,00	0,00	0,00	0,00
2317312	Bâtiments scolaires	0,00	0,00	2 845 445,13	0,00
Equipements non départementaux (c/204)		0,00	0,00	234 373,48	0,00
204122	Subv. Régions : Bâtiments, installations	0,00	0,00	0,00	0,00
204141	Subv.Cne : Bien mobilier, matériel	0,00	0,00	30 033,48	0,00
204182	Autres org pub - Bât. et installations	0,00	0,00	0,00	0,00
20422	Privé : Bâtiments, installations	0,00	0,00	202 740,00	0,00
20431	Subv.Scol : Bien mobilier, matériel	0,00	0,00	1 600,00	0,00
RECETTES REELLES		0,00	0,00	1 387 294,30	0,00
1332	Dot. Dép. équip. Collèges transférables	0,00	0,00	1 078 438,00	0,00
2748	Autres prêts	0,00	0,00	0,00	0,00
4552	Opérations d'investissement sur EPLE	0,00	0,00	308 856,30	0,00

FONCTIONNEMENT

Art. (1)	Libellé	0 Services communs	1 Enseignement du premier degré	2 Enseignement du second degré	
				21 Collèges	22 Lycées
DEPENSES REELLES		0,00	0,00	6 118 970,44	0,00
60628	Autres fournitures non stockées	0,00	0,00	17 014,89	0,00
60632	Fournitures de petit équipement	0,00	0,00	4 926,00	0,00
6132	Locations immobilières	0,00	0,00	42 569,13	0,00
61521	Entretien terrains	0,00	0,00	37 818,33	0,00
615221	Entretien, réparations bâtiments publics	0,00	0,00	745 375,60	0,00
61558	Entretien autres biens mobiliers	0,00	0,00	35 425,04	0,00
6156	Maintenance	0,00	0,00	282 188,72	0,00
6182	Documentation générale et technique	0,00	0,00	0,00	0,00
6188	Autres frais divers	0,00	0,00	0,00	0,00
6218	Autre personnel extérieur	0,00	0,00	0,00	0,00
6228	Divers	0,00	0,00	72 000,00	0,00
6234	Réceptions	0,00	0,00	949,65	0,00
6262	Frais de télécommunications	0,00	0,00	156 114,00	0,00
6283	Frais de nettoyage des locaux	0,00	0,00	69 729,12	0,00
62878	Remboursement de frais à des tiers	0,00	0,00	0,00	0,00
6288	Autres services extérieurs	0,00	0,00	71 660,19	0,00
65511	Etablissements publics	0,00	0,00	2 186 300,61	0,00
65512	Etablissements privés	0,00	0,00	2 217 368,00	0,00
6568	Autres participations	0,00	0,00	179 531,16	0,00
65737	Subv. Fonct. Autres EPL	0,00	0,00	0,00	0,00

CONSEIL DEPARTEMENTAL DE L AVEYRON - BUDGET PRINCIPAL - CA - 2018

Art. (1)	Libellé	0 Services communs	1 Enseignement du premier degré	2 Enseignement du second degré	
				21 Collèges	22 Lycées
				65738	Subv. fonct. Autres organismes publics
6574	Subv. fonct. asso. personnes privées	0,00	0,00	0,00	0,00
RECETTES REELLES		0,00	0,00	472 060,87	0,00
7384	Ressources/formation prof., apprentis.	0,00	0,00	0,00	0,00
74772	Participation FEDER	0,00	0,00	99 876,25	0,00
74778	Autres Participations	0,00	0,00	0,00	0,00
74881	Particip. familles resto, hébergt	0,00	0,00	370 530,59	0,00
7713	Libéralités reçues	0,00	0,00	0,00	0,00
7788	Produits exceptionnels divers	0,00	0,00	1 654,03	0,00

(1) A détailler conformément au plan de comptes.

IV – ANNEXES	IV
PRESENTATION CROISEE PAR FONCTION	A1/2

FONCTION 2 – Enseignement

INVESTISSEMENT

Art. (1)	Libellé	3 Enseignement supérieur	4 Formation pro. , apprentissage (COM)	8 Autres services périscolaires	TOTAL DE LA FONCTION
DEPENSES REELLES		19 006,67	0,00	2 068,31	5 316 207,86
Equipements départementaux		0,00	0,00	2 068,31	4 086 554,02
2031	Frais d'études	0,00	0,00	0,00	415 398,40
2051	Concessions, droits similaires	0,00	0,00	0,00	217,26
21831	Matériel informatique scolaire	0,00	0,00	0,00	505 739,46
21838	Autre matériel informatique	0,00	0,00	2 068,31	2 068,31
21841	Matériel de bureau et mobilier scolaire	0,00	0,00	0,00	199 711,73
2185	Matériel de téléphonie	0,00	0,00	0,00	39 298,84
2188	Autres immobilisations corporelles	0,00	0,00	0,00	78 674,89
23153	Réseaux divers	0,00	0,00	0,00	0,00
2317312	Bâtiments scolaires	0,00	0,00	0,00	2 845 445,13
Equipements non départementaux (c/204)		19 006,67	0,00	0,00	253 380,15
204122	Subv. Régions : Bâtiments, installations	5 581,67	0,00	0,00	5 581,67
204141	Subv.Cne : Bien mobilier, matériel	0,00	0,00	0,00	30 033,48
204182	Autres org pub - Bât. et installations	13 425,00	0,00	0,00	13 425,00
20422	Privé : Bâtiments, installations	0,00	0,00	0,00	202 740,00
20431	Subv.Scol : Bien mobilier, matériel	0,00	0,00	0,00	1 600,00
RECETTES REELLES		13 606,00	0,00	0,00	1 400 900,30
1332	Dot. Dép. équip. Collèges transférables	0,00	0,00	0,00	1 078 438,00
2748	Autres prêts	13 606,00	0,00	0,00	13 606,00
4552	Opérations d'investissement sur EPLE	0,00	0,00	0,00	308 856,30

FONCTIONNEMENT

Art. (1)	Libellé	3 Enseignement supérieur	4 Formation pro. , apprentissage (COM)	8 Autres services périscolaires	TOTAL DE LA FONCTION
DEPENSES REELLES		165 000,00	0,00	237 516,31	6 521 486,75
60628	Autres fournitures non stockées	0,00	0,00	0,00	17 014,89
60632	Fournitures de petit équipement	0,00	0,00	1 905,30	6 831,30
6132	Locations immobilières	0,00	0,00	20 758,89	63 328,02
61521	Entretien terrains	0,00	0,00	0,00	37 818,33
615221	Entretien, réparations bâtiments publics	0,00	0,00	0,00	745 375,60
61558	Entretien autres biens mobiliers	0,00	0,00	0,00	35 425,04
6156	Maintenance	0,00	0,00	935,23	283 123,95
6182	Documentation générale et technique	0,00	0,00	2 508,70	2 508,70
6188	Autres frais divers	0,00	0,00	531,00	531,00
6218	Autre personnel extérieur	0,00	0,00	548,46	548,46
6228	Divers	0,00	0,00	0,00	72 000,00
6234	Réceptions	0,00	0,00	3 418,59	4 368,24
6262	Frais de télécommunications	0,00	0,00	0,00	156 114,00
6283	Frais de nettoyage des locaux	0,00	0,00	0,00	69 729,12
62878	Remboursement de frais à des tiers	0,00	0,00	8 262,98	8 262,98
6288	Autres services extérieurs	0,00	0,00	28 916,34	100 576,53
65511	Etablissements publics	0,00	0,00	0,00	2 186 300,61
65512	Etablissements privés	0,00	0,00	0,00	2 217 368,00
6568	Autres participations	125 000,00	0,00	0,00	304 531,16
65737	Subv. Fonct. Autres EPL	0,00	0,00	48 477,00	48 477,00
65738	Subv. fonct. Autres organismes publics	40 000,00	0,00	0,00	40 000,00
6574	Subv. fonct. asso. personnes privées	0,00	0,00	121 253,82	121 253,82

CONSEIL DEPARTEMENTAL DE L AVEYRON - BUDGET PRINCIPAL - CA - 2018

Art. (1)	Libellé	3 Enseignement supérieur	4 Formation pro. , apprentissage (COM)	8 Autres services périscolaires	TOTAL DE LA FONCTION
RECETTES REELLES		0,00	0,00	14 500,45	486 561,32
7384	Ressources/formation prof., apprentis.	0,00	0,00	116,00	116,00
74772	Participation FEDER	0,00	0,00	0,00	99 876,25
74778	Autres Participations	0,00	0,00	12 853,00	12 853,00
74881	Particip. familles resto, héberg	0,00	0,00	0,00	370 530,59
7713	Libéralités reçues	0,00	0,00	1 531,45	1 531,45
7788	Produits exceptionnels divers	0,00	0,00	0,00	1 654,03

IV – ANNEXES	IV
PRESENTATION CROISEE PAR FONCTION	A1/3

FONCTION 3 – Culture, vie sociale, jeunesse, sports et loisirs (hors RAR)

INVESTISSEMENT

Art. (1)	Libellé	0 Services communs	1 Culture		
			11 Activités artistiques, action culturelle	12 Patrimoine (musées, monuments...)	13 Bibliothèques et médiathèques
DEPENSES REELLES		0,00	0,00	314 469,93	981,00
Equipements départementaux		0,00	0,00	10 118,10	0,00
2031	Frais d'études	0,00	0,00	0,00	0,00
2051	Concessions, droits similaires	0,00	0,00	3 619,20	0,00
2157	Matériel et outillage technique	0,00	0,00	209,90	0,00
216	Collections et oeuvres d'art	0,00	0,00	900,00	0,00
21848	Autres matériels de bureau et mobiliers	0,00	0,00	0,00	0,00
2188	Autres immobilisations corporelles	0,00	0,00	389,00	0,00
231314	Bâtiments culturels et sportifs	0,00	0,00	0,00	0,00
2316	Restaur. des collections oeuvres art	0,00	0,00	5 000,00	0,00
Equipements non départementaux (c/204)		0,00	0,00	304 351,83	981,00
204141	Subv.Cne : Bien mobilier, matériel	0,00	0,00	0,00	981,00
204142	Subv.Cne : Bâtiments, installations	0,00	0,00	204 741,55	0,00
20421	Privé : Bien mobilier, matériel	0,00	0,00	0,00	0,00
20422	Privé : Bâtiments, installations	0,00	0,00	99 610,28	0,00
RECETTES REELLES		0,00	0,00	0,00	0,00
1321	Subv. non transf. Etat, établ. nationaux	0,00	0,00	0,00	0,00

FONCTIONNEMENT

Art. (1)	Libellé	0 Services communs	1 Culture		
			11 Activités artistiques, action culturelle	12 Patrimoine (musées, monuments...)	13 Bibliothèques et médiathèques
DEPENSES REELLES		0,00	4 995 338,87	214 945,46	351 818,34
60622	Carburants	0,00	0,00	0,00	0,00
60623	Alimentation	0,00	0,00	5 884,99	0,00
60628	Autres fournitures non stockées	0,00	0,00	0,00	0,00
60632	Fournitures de petit équipement	0,00	0,00	1 547,78	9 173,39
60636	Vêtements de travail	0,00	0,00	0,00	0,00
6064	Fournitures administratives	0,00	0,00	0,00	11 804,61
6065	Livres, disq., cass. (biblio. Médiat.)	0,00	0,00	0,00	226 823,71
60668	Autres produits pharmaceutiques	0,00	0,00	0,00	0,00
6068	Autres matières et fournitures	0,00	0,00	467,52	0,00
6132	Locations immobilières	0,00	0,00	5 550,00	1 120,00
6135	Locations mobilières	0,00	0,00	2 457,40	0,00
61558	Entretien autres biens mobiliers	0,00	0,00	1 797,98	0,00
6182	Documentation générale et technique	0,00	7 716,00	7 744,65	1 844,50
6218	Autre personnel extérieur	0,00	47 205,93	62 472,24	28 527,55
6227	Frais d'actes et de contentieux	0,00	0,00	0,00	0,00
6228	Divers	0,00	35 465,34	59 246,00	0,00
6231	Annonces et insertions	0,00	0,00	0,00	0,00
6234	Réceptions	0,00	0,00	1 339,00	7 220,89
6236	Catalogues et imprimés	0,00	0,00	11 104,28	12 998,60
6238	Divers	0,00	0,00	0,00	4 003,94
6241	Transports de biens	0,00	0,00	0,00	802,15
6245	Transports de personnes extérieures	0,00	0,00	558,85	9 676,82
6251	Voyages, déplacements et missions	0,00	0,00	2 994,77	11 987,48

CONSEIL DEPARTEMENTAL DE L AVEYRON - BUDGET PRINCIPAL - CA - 2018

Art. (1)	Libellé	0 Services communs	1 Culture		
			11 Activités artistiques, action culturelle	12 Patrimoine (musées, monuments...)	13 Bibliothèques et médiathèques
6281	Concours divers (cotisations)	0,00	850,00	0,00	905,00
62878	Remboursement de frais à des tiers	0,00	0,00	0,00	0,00
6288	Autres services extérieurs	0,00	0,00	0,00	24 929,70
6568	Autres participations	0,00	1 618 803,12	0,00	0,00
65734	Subv. fonct. Communes et intercos	0,00	229 673,20	5 000,00	0,00
65738	Subv. fonct. Autres organismes publics	0,00	1 000,00	0,00	0,00
6574	Subv. fonct. asso. personnes privées	0,00	3 054 625,28	46 780,00	0,00
RECETTES REELLES		0,00	0,00	172 690,23	9 167,00
7062	Redevances services à caractère culturel	0,00	0,00	0,00	0,00
7088	Produits activités annexes (abonnements)	0,00	0,00	1 672,64	0,00
74718	Autres participations Etat	0,00	0,00	171 017,59	9 000,00
7588	Autres produits divers gestion courante	0,00	0,00	0,00	167,00

(1) A détailler conformément au plan de comptes.

IV – ANNEXES	IV
PRESENTATION CROISEE PAR FONCTION	A1/3

FONCTION 3 – Culture, vie sociale, jeunesse, sports et loisirs

INVESTISSEMENT

Art. (1)	Libellé	1 Culture		2 Sports	3 Jeunesse (action socio-éducative...)	TOTAL DE LA FONCTION
		14 Musées	15 Services d'archives			
DEPENSES REELLES		36 198,85	57 710,96	37 640,00	0,00	447 000,74
Equipements départementaux		36 198,85	57 710,96	0,00	0,00	104 027,91
2031	Frais d'études	900,00	0,00	0,00	0,00	900,00
2051	Concessions, droits similaires	0,00	0,00	0,00	0,00	3 619,20
2157	Matériel et outillage technique	0,00	0,00	0,00	0,00	209,90
216	Collections et oeuvres d'art	9 972,85	6 678,80	0,00	0,00	17 551,65
21848	Autres matériels de bureau et mobiliers	0,00	1 727,53	0,00	0,00	1 727,53
2188	Autres immobilisations corporelles	0,00	0,00	0,00	0,00	389,00
231314	Bâtiments culturels et sportifs	0,00	0,00	0,00	0,00	0,00
2316	Restaur. des collections oeuvres art	25 326,00	49 304,63	0,00	0,00	79 630,63
Equipements non départementaux (c/204)		0,00	0,00	37 640,00	0,00	342 972,83
204141	Subv.Cne : Bien mobilier, matériel	0,00	0,00	0,00	0,00	981,00
204142	Subv.Cne : Bâtiments, installations	0,00	0,00	0,00	0,00	204 741,55
20421	Privé : Bien mobilier, matériel	0,00	0,00	37 640,00	0,00	37 640,00
20422	Privé : Bâtiments, installations	0,00	0,00	0,00	0,00	99 610,28
RECETTES REELLES		2 944,00	0,00	0,00	0,00	2 944,00
1321	Subv. non transf. Etat, établ. nationaux	2 944,00	0,00	0,00	0,00	2 944,00

FONCTIONNEMENT

Art. (1)	Libellé	1 Culture		2 Sports	3 Jeunesse (action socio-éducative...)	TOTAL DE LA FONCTION
		14 Musées	15 Services d'archives			
DEPENSES REELLES		76 076,36	88 906,72	1 232 813,74	72 008,50	7 031 907,99
60622	Carburants	0,00	38,94	0,00	0,00	38,94
60623	Alimentation	766,13	0,00	3 250,92	0,00	9 902,04
60628	Autres fournitures non stockées	8 023,92	0,00	11 561,09	0,00	19 585,01
60632	Fournitures de petit équipement	3 856,23	24 527,04	0,00	0,00	39 104,44
60636	Vêtements de travail	63,01	604,10	0,00	0,00	667,11
6064	Fournitures administratives	0,00	0,00	0,00	0,00	11 804,61
6065	Livres, disq., cass. (biblio. Médiat.)	0,00	7 004,89	0,00	0,00	233 828,60
60668	Autres produits pharmaceutiques	0,00	0,00	130,66	0,00	130,66
6068	Autres matières et fournitures	0,00	0,00	0,00	0,00	467,52
6132	Locations immobilières	0,00	0,00	0,00	0,00	6 670,00
6135	Locations mobilières	0,00	357,10	10 119,60	0,00	12 934,10
61558	Entretien autres biens mobiliers	0,00	0,00	0,00	0,00	1 797,98
6182	Documentation générale et technique	910,74	0,00	0,00	0,00	18 215,89
6218	Autre personnel extérieur	14 294,29	1 089,00	840,00	0,00	154 429,01
6227	Frais d'actes et de contentieux	0,00	559,00	0,00	0,00	559,00
6228	Divers	2 132,51	0,00	0,00	0,00	96 843,85
6231	Annonces et insertions	5 998,80	0,00	108,00	0,00	6 106,80
6234	Réceptions	1 652,00	1 042,37	937,50	0,00	12 191,76
6236	Catalogues et imprimés	10 506,26	1 600,00	0,00	0,00	36 209,14
6238	Divers	18 145,66	619,20	3 612,00	0,00	26 380,80
6241	Transports de biens	0,00	0,00	0,00	0,00	802,15
6245	Transports de personnes extérieures	0,00	0,00	3 200,00	0,00	13 435,67
6251	Voyages, déplacements et missions	0,00	665,30	0,00	0,00	15 647,55

CONSEIL DEPARTEMENTAL DE L AVEYRON - BUDGET PRINCIPAL - CA - 2018

Art. (1)	Libellé	1 Culture		2 Sports	3 Jeunesse (action socio-éducative...)	TOTAL DE LA FONCTION
		14 Musées	15 Services d'archives			
6281	Concours divers (cotisations)	3 657,50	0,00	0,00	0,00	5 412,50
62878	Remboursement de frais à des tiers	719,31	244,08	0,00	0,00	963,39
6288	Autres services extérieurs	350,00	50 555,70	69 851,14	0,00	145 686,54
6568	Autres participations	0,00	0,00	28 000,00	0,00	1 646 803,12
65734	Subv. fonct. Communes et intercos	0,00	0,00	2 500,00	0,00	237 173,20
65738	Subv. fonct. Autres organismes publics	0,00	0,00	0,00	0,00	1 000,00
6574	Subv. fonct. asso. personnes privées	5 000,00	0,00	1 098 702,83	72 008,50	4 277 116,61
RECETTES REELLES		35 135,68	1 000,00	0,00	0,00	217 992,91
7062	Redevances services à caractère culturel	33 486,07	0,00	0,00	0,00	33 486,07
7088	Produits activités annexes (abonnements)	649,61	0,00	0,00	0,00	2 322,25
74718	Autres participations Etat	1 000,00	1 000,00	0,00	0,00	182 017,59
7588	Autres produits divers gestion courante	0,00	0,00	0,00	0,00	167,00

IV – ANNEXES	IV
PRESENTATION CROISEE PAR FONCTION	A1/4

FONCTION 4 – Prévention médico-sociale (hors RAR)

INVESTISSEMENT

Art. (1)	Libellé	0 Services communs	1 PMI et planification familiale	2 Prévention et éducation pour la santé	8 Autres actions	TOTAL DE LA FONCTION
DEPENSES REELLES		0,00	0,00	0,00	0,00	0,00
	Equipements départementaux	0,00	0,00	0,00	0,00	0,00
	Equipements non départementaux (c/204)	0,00	0,00	0,00	0,00	0,00
RECETTES REELLES		0,00	0,00	0,00	0,00	0,00

FONCTIONNEMENT

Art. (1)	Libellé	0 Services communs	1 PMI et planification familiale	2 Prévention et éducation pour la santé	8 Autres actions	TOTAL DE LA FONCTION
DEPENSES REELLES		0,00	455 229,69	55 334,86	0,00	510 564,55
60632	Fournitures de petit équipement	0,00	2 184,71	0,00	0,00	2 184,71
60662	Vaccins et sérums	0,00	0,00	23 933,00	0,00	23 933,00
60668	Autres produits pharmaceutiques	0,00	2 703,71	0,00	0,00	2 703,71
6068	Autres matières et fournitures	0,00	5 402,00	0,00	0,00	5 402,00
61558	Entretien autres biens mobiliers	0,00	3 748,80	0,00	0,00	3 748,80
6184	Versements à des organismes de formation	0,00	32 430,87	0,00	0,00	32 430,87
6236	Catalogues et imprimés	0,00	8 874,12	0,00	0,00	8 874,12
62878	Remboursement de frais à des tiers	0,00	886,12	0,00	0,00	886,12
6331	Versement de transport	0,00	33,00	0,00	0,00	33,00
6332	Cotisations versées au F.N.A.L.	0,00	28,00	0,00	0,00	28,00
6336	Cotisations CNFPT et CDGFPT	0,00	50,00	0,00	0,00	50,00
6414	Personnel rémunéré à la vacation	0,00	5 871,96	0,00	0,00	5 871,96
6451	Cotisations à l'U.R.S.S.A.F.	0,00	1 773,00	0,00	0,00	1 773,00
6453	Cotisations aux caisses de retraites	0,00	247,00	0,00	0,00	247,00
6568	Autres participations	0,00	390 894,40	0,00	0,00	390 894,40
6574	Subv. fonct. asso. personnes privées	0,00	0,00	31 401,86	0,00	31 401,86
673	Titres annulés (sur exercices antérieurs)	0,00	102,00	0,00	0,00	102,00
RECETTES REELLES		0,00	94 174,44	2 417,73	0,00	96 592,17
7512	Recouvrements sur Sécurité Sociale	0,00	94 174,44	2 417,73	0,00	96 592,17

(1) A détailler conformément au plan de comptes.

IV – ANNEXES	IV
PRESENTATION CROISEE PAR FONCTION	A/5

FONCTION 5 – Action sociale (hors RMI, APA et RSA) (hors RAR)

INVESTISSEMENT

Art. (1)	Libellé	0 Services communs	1 Famille et enfance	2 Personnes handicapées
DEPENSES REELLES		0,00	0,00	0,00
Equipements départementaux		0,00	0,00	0,00
2051	Concessions, droits similaires	0,00	0,00	0,00
Equipements non départementaux (c/204)		0,00	0,00	0,00
RECETTES REELLES		0,00	0,00	0,00
2741	Prêts aux collectivités et aux groupemen	0,00	0,00	0,00
2748	Autres prêts	0,00	0,00	0,00

FONCTIONNEMENT

Art. (1)	Libellé	0 Services communs	1 Famille et enfance	2 Personnes handicapées
DEPENSES REELLES		19 508 028,21	29 915 227,37	45 137 730,69
60622	Carburants	146,10	0,00	0,00
60623	Alimentation	0,00	0,00	0,00
60632	Fournitures de petit équipement	0,00	12 001,57	0,00
60636	Vêtements de travail	0,00	3 479,21	0,00
60668	Autres produits pharmaceutiques	7 401,20	5 744,73	0,00
6068	Autres matières et fournitures	0,00	3 112,70	0,00
611	Contrats de prestations de services	0,00	438 483,52	83 207,69
6132	Locations immobilières	1 140,00	948,00	0,00
617	Etudes et recherches	0,00	0,00	30 360,00
6183	Frais de formation (personnel extérieur	0,00	0,00	0,00
6218	Autre personnel extérieur	0,00	0,00	0,00
6225	Indemnités aux comptable et régisseurs	447,56	0,00	0,00
62261	Honoraires médicaux et paramédicaux	0,00	6 313,87	0,00
6227	Frais d'actes et de contentieux	0,00	2 706,76	0,00
6228	Divers	123 080,94	53 779,90	0,00
6234	Réceptions	4 372,72	0,00	0,00
6245	Transports de personnes extérieures	0,00	727 501,34	0,00
6251	Voyages, déplacements et missions	199 460,85	15 339,04	0,00
62878	Remboursement de frais à des tiers	2 872,49	7 341,43	0,00
6331	Versement de transport	58 309,00	7 625,00	0,00
6332	Cotisations versées au F.N.A.L.	54 882,00	30 226,00	0,00
6336	Cotisations CNFPT et CDGFPT	98 342,00	54 404,00	0,00
6354	Droits d'enregistrement et de timbre	0,00	2 564,77	0,00
64111	Rémunération principale titulaires	9 895 391,73	0,00	0,00
64112	SFT, indemnité résidence	173 328,18	0,00	0,00
64113	NBI	107 449,71	0,00	0,00
64118	Autres indemnités titulaires	2 394 062,05	0,00	0,00
64121	Rémunération principale	0,00	3 437 236,47	0,00
64126	Indemnités de licenciement	0,00	131 575,12	0,00
64128	Autres indemnités	0,00	4 765 842,98	0,00
64131	Rémunérations non tit.	1 115 664,97	0,00	0,00
6451	Cotisations à l'U.R.S.S.A.F.	1 832 470,00	1 838 315,00	0,00
6453	Cotisations aux caisses de retraites	3 321 107,51	282 128,00	0,00
6473	Allocations de chômage	16 318,25	114 277,11	0,00
6475	Médecine du travail, pharmacie	12 393,06	0,00	0,00
65111	Famille et enfance	0,00	869 850,06	0,00
6511211	Presta. de compensation handicapé +20ans	0,00	0,00	7 545 133,69

CONSEIL DEPARTEMENTAL DE L AVEYRON - BUDGET PRINCIPAL - CA - 2018

Art. (1)	Libellé	0 Services communs	1 Famille et enfance	2 Personnes handicapées
6511212	Presta. de compensation handicapé -20ans	0,00	0,00	1 863 129,76
651122	Allocation compensatrice tierce personne	0,00	0,00	461 742,47
65113	Personnes âgées	0,00	0,00	604 430,43
6512	Secours d'urgence	0,00	0,00	0,00
6514	Cotisations, adhésions et autres prestat	0,00	56 667,42	0,00
6518	Autres (primes, dots)	0,00	9 500,00	0,00
65211	Frais de scolarité	0,00	21 335,76	0,00
65212	Frais périscolaires	0,00	124 921,05	0,00
6522	Accueil familial	0,00	0,00	118 904,82
6523	Frais d'hospitalisation	0,00	5 567,00	0,00
652412	Mais. enf. caract. social	0,00	8 929 249,94	0,00
652413	Lieux de vie et d'accueil	0,00	1 302 262,50	0,00
652414	Foyers de jeunes travailleurs	0,00	2 392 225,38	0,00
652415	Etablissements scolaires	0,00	61 283,01	0,00
652416	Serv. aide éduc. milieu ouvert dom.	0,00	1 121 242,55	0,00
652418	Autres	0,00	641 491,89	0,00
65242	Frais séj. étab. adultes hand	0,00	0,00	32 313 894,15
65243	Frais séj. étab. pers. âgées	0,00	0,00	0,00
6541	Créances admises en non-valeur	10 390,77	0,00	0,00
6542	Créances éteintes	7,62	0,00	0,00
6558	Autres contributions obligatoires	0,00	0,00	410 223,99
6568	Autres participations	11 079,00	2 232 199,70	1 704 530,69
65734	Subv. fonct. Communes et intercos	0,00	0,00	0,00
65735	Group. coll et coll. statut particulier	0,00	0,00	0,00
65737	Subv. Fonct. Autres EPL	0,00	6 800,00	0,00
6574	Subv. fonct. asso. personnes privées	0,00	194 476,00	0,00
6577	Remises gracieuses	0,00	0,00	2 173,00
673	Titres annulés (sur exercices antérieurs)	67 910,50	5 208,59	0,00
RECETTES REELLES		819 447,89	1 410 606,59	8 710 891,77
6419	Remboursements rémunérations personnel	291 106,25	138 979,84	0,00
6459	Remboursr charges SS et prévoyance	20 586,62	0,00	0,00
74718	Autres participations Etat	0,00	793 750,00	0,00
747812	Dotation versée au titre de la PCH	0,00	0,00	2 687 507,65
747813	Dotation versée au titre des MDPH	0,00	0,00	460 223,99
74788	Autres	495 712,67	0,00	0,00
7511	Recouvrements sur département, autres CL	0,00	123 784,04	0,00
7512	Recouvrements sur Sécurité Sociale	0,00	324 138,36	0,00
7513	Recouvrements sur bénéficiaire, tiers-pa	0,00	29 386,44	5 545 242,78
7714	Recouvrt créances admises en non valeur	0,00	0,00	0,00
7718	Autres prod. except. opération gestion	0,00	567,91	17 917,35
773	Mandats annulés (exercices antérieurs)	12 042,35	0,00	0,00

(1) A détailler conformément au plan de comptes.

IV – ANNEXES	IV
PRESENTATION CROISEE PAR FONCTION	A/5

FONCTION 5 – Action sociale (hors RMI, APA et RSA)

INVESTISSEMENT

Art. (1)	Libellé	3 Personnes âgées			8 Autres interventions sociales	TOTAL DE LA FONCTION
		31 Forfait autonomie	32 Autres actions de prévention	38 Autres		
DEPENSES REELLES		0,00	0,00	1 485 240,80	0,00	1 485 240,80
Equipements départementaux		0,00	0,00	0,00	0,00	0,00
2051	Concessions, droits similaires	0,00	0,00	0,00	0,00	0,00
Equipements non départementaux (c/204)		0,00	0,00	0,00	0,00	0,00
RECETTES REELLES		0,00	0,00	926 685,88	0,00	926 685,88
2741	Prêts aux collectivités et aux groupemen	0,00	0,00	184 366,90	0,00	184 366,90
2748	Autres prêts	0,00	0,00	742 318,98	0,00	742 318,98

FONCTIONNEMENT

Art. (1)	Libellé	3 Personnes âgées			8 Autres interventions sociales	TOTAL DE LA FONCTION
		31 Forfait autonomie	32 Autres actions de prévention	38 Autres		
DEPENSES REELLES		0,00	0,00	11 483 460,77	626 545,20	106 670 992,24
60622	Carburants	0,00	0,00	0,00	0,00	146,10
60623	Alimentation	0,00	0,00	0,00	3 043,28	3 043,28
60632	Fournitures de petit équipement	0,00	0,00	0,00	0,00	12 001,57
60636	Vêtements de travail	0,00	0,00	0,00	0,00	3 479,21
60668	Autres produits pharmaceutiques	0,00	0,00	0,00	0,00	13 145,93
6068	Autres matières et fournitures	0,00	0,00	0,00	404,02	3 516,72
611	Contrats de prestations de services	0,00	0,00	189 261,64	0,00	710 952,85
6132	Locations immobilières	0,00	0,00	0,00	850,00	2 938,00
617	Etudes et recherches	0,00	0,00	127 950,00	0,00	158 310,00
6183	Frais de formation (personnel extérieur	0,00	0,00	123,50	0,00	123,50
6218	Autre personnel extérieur	0,00	0,00	0,00	4 250,00	4 250,00
6225	Indemnités aux comptable et régisseurs	0,00	0,00	0,00	0,00	447,56
62261	Honoraires médicaux et paramédicaux	0,00	0,00	0,00	0,00	6 313,87
6227	Frais d'actes et de contentieux	0,00	0,00	2 195,00	0,00	4 901,76
6228	Divers	0,00	0,00	71 722,40	0,00	248 583,24
6234	Réceptions	0,00	0,00	0,00	1 588,90	5 961,62
6245	Transports de personnes extérieures	0,00	0,00	0,00	0,00	727 501,34
6251	Voyages, déplacements et missions	0,00	0,00	0,00	0,00	214 799,89
62878	Remboursement de frais à des tiers	0,00	0,00	0,00	0,00	10 213,92
6331	Versement de transport	0,00	0,00	0,00	0,00	65 934,00
6332	Cotisations versées au F.N.A.L.	0,00	0,00	0,00	0,00	85 108,00
6336	Cotisations CNFPT et CDGFPT	0,00	0,00	0,00	0,00	152 746,00
6354	Droits d'enregistrement et de timbre	0,00	0,00	0,00	0,00	2 564,77
64111	Rémunération principale titulaires	0,00	0,00	0,00	0,00	9 895 391,73
64112	SFT, indemnité résidence	0,00	0,00	0,00	0,00	173 328,18
64113	NBI	0,00	0,00	0,00	0,00	107 449,71
64118	Autres indemnités titulaires	0,00	0,00	0,00	0,00	2 394 062,05
64121	Rémunération principale	0,00	0,00	0,00	0,00	3 437 236,47
64126	Indemnités de licenciement	0,00	0,00	0,00	0,00	131 575,12
64128	Autres indemnités	0,00	0,00	0,00	0,00	4 765 842,98
64131	Rémunérations non tit.	0,00	0,00	0,00	0,00	1 115 664,97
6451	Cotisations à l'U.R.S.S.A.F.	0,00	0,00	0,00	0,00	3 670 785,00

CONSEIL DEPARTEMENTAL DE L AVEYRON - BUDGET PRINCIPAL - CA - 2018

Art. (1)	Libellé	3 Personnes âgées			8 Autres interventions sociales	TOTAL DE LA FONCTION
		31 Forfait autonomie	32 Autres actions de prévention	38 Autres		
6453	Cotisations aux caisses de retraites	0,00	0,00	0,00	0,00	3 603 235,51
6473	Allocations de chômage	0,00	0,00	0,00	0,00	130 595,36
6475	Médecine du travail, pharmacie	0,00	0,00	0,00	0,00	12 393,06
65111	Famille et enfance	0,00	0,00	0,00	0,00	869 850,06
6511211	Presta. de compensation handicapé +20ans	0,00	0,00	0,00	0,00	7 545 133,69
6511212	Presta. de compensation handicapé -20ans	0,00	0,00	0,00	0,00	1 863 129,76
651122	Allocation compensatrice tierce personne	0,00	0,00	0,00	0,00	461 742,47
65113	Personnes âgées	0,00	0,00	0,00	0,00	604 430,43
6512	Secours d'urgence	0,00	0,00	0,00	13 650,00	13 650,00
6514	Cotisations, adhésions et autres prestat	0,00	0,00	0,00	0,00	56 667,42
6518	Autres (primes, dots)	0,00	0,00	0,00	0,00	9 500,00
65211	Frais de scolarité	0,00	0,00	0,00	0,00	21 335,76
65212	Frais périscolaires	0,00	0,00	0,00	0,00	124 921,05
6522	Accueil familial	0,00	0,00	32 354,30	0,00	151 259,12
6523	Frais d'hospitalisation	0,00	0,00	0,00	0,00	5 567,00
652412	Mais. enf. caract. social	0,00	0,00	0,00	0,00	8 929 249,94
652413	Lieux de vie et d'accueil	0,00	0,00	0,00	0,00	1 302 262,50
652414	Foyers de jeunes travailleurs	0,00	0,00	0,00	0,00	2 392 225,38
652415	Etablissements scolaires	0,00	0,00	0,00	0,00	61 283,01
652416	Serv. aide éduc. milieu ouvert dom.	0,00	0,00	0,00	0,00	1 121 242,55
652418	Autres	0,00	0,00	0,00	0,00	641 491,89
65242	Frais séj. étab. adultes hand	0,00	0,00	0,00	0,00	32 313 894,15
65243	Frais séj. étab. pers. âgées	0,00	0,00	10 430 728,89	0,00	10 430 728,89
6541	Créances admises en non-valeur	0,00	0,00	189 793,17	0,00	200 183,94
6542	Créances éteintes	0,00	0,00	0,00	0,00	7,62
6558	Autres contributions obligatoires	0,00	0,00	0,00	0,00	410 223,99
6568	Autres participations	0,00	0,00	0,00	337 020,00	4 284 829,39
65734	Subv. fonct. Communes et intercos	0,00	0,00	118 141,16	104 800,00	222 941,16
65735	Group. coll et coll. statut particulier	0,00	0,00	3 821,80	0,00	3 821,80
65737	Subv. Fonct. Autres EPL	0,00	0,00	0,00	0,00	6 800,00
6574	Subv. fonct. asso. personnes privées	0,00	0,00	317 368,91	160 939,00	672 783,91
6577	Remises gracieuses	0,00	0,00	0,00	0,00	2 173,00
673	Titres annulés (sur exercices antérieurs	0,00	0,00	0,00	0,00	73 119,09
RECETTES REELLES		0,00	0,00	6 782 592,10	0,00	17 723 538,35
6419	Remboursements rémunérations personnel	0,00	0,00	0,00	0,00	430 086,09
6459	Rembourst charges SS et prévoyance	0,00	0,00	0,00	0,00	20 586,62
74718	Autres participations Etat	0,00	0,00	0,00	0,00	793 750,00
747812	Dotation versée au titre de la PCH	0,00	0,00	0,00	0,00	2 687 507,65
747813	Dotation versée au titre des MDPH	0,00	0,00	0,00	0,00	460 223,99
74788	Autres	0,00	0,00	0,00	0,00	495 712,67
7511	Recouvrements sur département, autres CL	0,00	0,00	0,00	0,00	123 784,04
7512	Recouvrements sur Sécurité Sociale	0,00	0,00	0,00	0,00	324 138,36
7513	Recouvrements sur bénéficiaire, tiers-pa	0,00	0,00	6 782 417,19	0,00	12 357 046,41
7714	Recouvert créances admises en non valeur	0,00	0,00	174,91	0,00	174,91
7718	Autres prod. except. opération gestion	0,00	0,00	0,00	0,00	18 485,26
773	Mandats annulés (exercices antérieurs)	0,00	0,00	0,00	0,00	12 042,35

IV – ANNEXES	IV
PRESENTATION CROISEE PAR FONCTION	A1/5-4

SOUS-FONCTION 5-4 – Revenu minimum d'insertion (hors RAR)

INVESTISSEMENT

Art. (1)	Libellé	1 Insertion sociale	2 Santé	3 Logement	4 Insertion professionnelle
	DEPENSES REELLES	0,00	0,00	0,00	0,00
	Equipements départementaux	0,00	0,00	0,00	0,00
	Equipements non départementaux (c/204)	0,00	0,00	0,00	0,00
	RECETTES REELLES	0,00	0,00	0,00	0,00

FONCTIONNEMENT

Art. (1)	Libellé	1 Insertion sociale	2 Santé	3 Logement	4 Insertion professionnelle
	DEPENSES REELLES	0,00	0,00	0,00	0,00
6541	Créances admises en non-valeur	0,00	0,00	0,00	0,00
6542	Créances éteintes	0,00	0,00	0,00	0,00
	RECETTES REELLES	0,00	0,00	0,00	0,00

(1) A détailler conformément au plan de comptes.

IV – ANNEXES	IV
PRESENTATION CROISEE PAR FONCTION	A1/5-4

SOUS-FONCTION 5-4 – Revenu minimum d'insertion

INVESTISSEMENT

Art. (1)	Libellé	5 Évaluation des dépenses engagées	6 Dépenses de structure	8 Autres dépenses au titre du RMI	TOTAL DE LA SOUS-FONCTION
	DEPENSES REELLES	0,00	0,00	0,00	0,00
	Equipements départementaux	0,00	0,00	0,00	0,00
	Equipements non départementaux (c/204)	0,00	0,00	0,00	0,00
	RECETTES REELLES	0,00	0,00	0,00	0,00

FONCTIONNEMENT

Art. (1)	Libellé	5 Évaluation des dépenses engagées	6 Dépenses de structure	7 Revenu minimum d'insertion - RMA		8 Autres dépenses au titre du RMI	TOTAL DE LA SOUS-FONCTION
				71 Revenu minimum d'insertion - Allocations	72 Revenu minimum d'activité		
	DEPENSES REELLES	0,00	6 940,14	0,00	0,00	0,00	6 940,14
6541	Créances admises en non-valeur	0,00	2 277,41	0,00	0,00	0,00	2 277,41
6542	Créances éteintes	0,00	4 662,73	0,00	0,00	0,00	4 662,73
	RECETTES REELLES	0,00	0,00	0,00	0,00	0,00	0,00

IV – ANNEXES	IV
PRESENTATION CROISEE PAR FONCTION	A1/5-5

SOUS-FONCTION 5-5 – Personnes dépendantes (APA) (hors RAR)

FONCTIONNEMENT

Art. (1)	Libellé	0 Services communs	1 APA à domicile	2 APA versée au bénéficiaire en établisst	3 APA versée à l'établissement	TOTAL DE LA SOUS-FONCTION
DEPENSES REELLES		1 228 933,80	23 817 525,77	17 435,69	19 839 812,32	44 903 707,58
6228	Divers	0,00	6 156,00	0,00	0,00	6 156,00
6331	Versement de transport	4 054,00	0,00	0,00	0,00	4 054,00
6332	Cotisations versées au F.N.A.L.	3 502,00	0,00	0,00	0,00	3 502,00
6336	Cotisations CNFPT et CDGFPT	6 305,00	0,00	0,00	0,00	6 305,00
64111	Rémunération principale titulaires	695 075,40	0,00	0,00	0,00	695 075,40
64112	SFT, indemnité résidence	17 089,82	0,00	0,00	0,00	17 089,82
64113	NBI	1 405,80	0,00	0,00	0,00	1 405,80
64118	Autres indemnités titulaires	143 240,65	0,00	0,00	0,00	143 240,65
64131	Rémunérations non tit.	14 199,32	0,00	0,00	0,00	14 199,32
6451	Cotisations à l'U.R.S.S.A.F.	110 129,00	0,00	0,00	0,00	110 129,00
6453	Cotisations aux caisses de retraites	223 337,57	0,00	0,00	0,00	223 337,57
651141	APA à domicile au serv. Aide Dom.	0,00	18 632 100,09	0,00	0,00	18 632 100,09
651142	APA versée au bénéficiaire	0,00	4 606 113,02	0,00	0,00	4 606 113,02
651143	APA versée bénéf. en étab.	0,00	0,00	17 435,69	0,00	17 435,69
651144	APA versée à l'étab.	0,00	0,00	0,00	19 839 812,32	19 839 812,32
6541	Créances admises en non-valeur	4 626,11	0,00	0,00	0,00	4 626,11
6542	Créances éteintes	475,00	0,00	0,00	0,00	475,00
65734	Subv. fonct. Communes et intercos	0,00	37 572,97	0,00	0,00	37 572,97
6574	Subv. fonct. asso. personnes privées	0,00	535 583,69	0,00	0,00	535 583,69
673	Titres annulés (sur exercices antérieurs	5 494,13	0,00	0,00	0,00	5 494,13
RECETTES REELLES		14 808 438,30	2 367 815,06	0,00	9 228,35	17 185 481,71
747811	Dotations versées au titre de l'APA	14 808 438,30	1 747 466,27	0,00	0,00	16 555 904,57
7478141	Part autonomie	0,00	120 612,24	0,00	0,00	120 612,24
7478142	Part prévention	0,00	365 229,77	0,00	0,00	365 229,77
7533	APA	0,00	68 223,38	0,00	9 228,35	77 451,73
7718	Autres prod. except. opération gestion	0,00	66 283,40	0,00	0,00	66 283,40

(1) A détailler conformément au plan de comptes.

IV – ANNEXES	IV
PRESENTATION CROISEE PAR FONCTION	A1/5-6

SOUS-FONCTION 5-6 – Revenu de solidarité active (hors RAR)

INVESTISSEMENT

Art. (1)	Libellé	1 Insertion sociale	2 Santé	3 Logement	4 Insertion professionnelle
DEPENSES REELLES		26 197,40	0,00	0,00	0,00
Equipements départementaux		0,00	0,00	0,00	0,00
Equipements non départementaux (c/204)		22 147,40	0,00	0,00	0,00
20421	Privé : Bien mobilier, matériel	22 147,40	0,00	0,00	0,00
RECETTES REELLES		4 050,00	0,00	0,00	0,00
2748	Autres prêts	4 050,00	0,00	0,00	0,00

FONCTIONNEMENT

Art. (1)	Libellé	1 Insertion sociale	2 Santé	3 Logement	4 Insertion professionnelle
DEPENSES REELLES		437 908,75	0,00	676 290,00	1 581 840,04
62268	Autres honoraires, conseils	355 117,44	0,00	0,00	0,00
6228	Divers	6 405,00	0,00	0,00	6 300,00
6331	Versement de transport	0,00	0,00	0,00	0,00
6332	Cotisations versées au F.N.A.L.	0,00	0,00	0,00	0,00
6336	Cotisations CNFPT et CDGFPT	0,00	0,00	0,00	0,00
64111	Rémunération principale titulaires	0,00	0,00	0,00	0,00
64112	SFT, indemnité résidence	0,00	0,00	0,00	0,00
64113	NBI	0,00	0,00	0,00	0,00
64118	Autres indemnités titulaires	0,00	0,00	0,00	0,00
6451	Cotisations à l'U.R.S.S.A.F.	0,00	0,00	0,00	0,00
6453	Cotisations aux caisses de retraites	0,00	0,00	0,00	0,00
6512	Secours d'urgence	0,00	0,00	0,00	51 283,35
65171	RSA - Vers. allocations forfaitaires	0,00	0,00	0,00	0,00
65172	RSA - Vers. alloc. forfaitaires maj.	0,00	0,00	0,00	0,00
6541	Créances admises en non-valeur	0,00	0,00	0,00	0,00
6542	Créances éteintes	0,00	0,00	0,00	0,00
6556	Contributions à des fonds	76 386,31	0,00	676 290,00	0,00
65661	Contrat d'accompagnement dans l'emploi	0,00	0,00	0,00	529 103,55
65662	Contrat d'initiative-emploi	0,00	0,00	0,00	97 871,31
6574	Subv. fonct. asso. personnes privées	0,00	0,00	0,00	895 162,50
6577	Remises gracieuses	0,00	0,00	0,00	2 119,33
673	Titres annulés (sur exercices antérieurs)	0,00	0,00	0,00	0,00
RECETTES REELLES		352 145,11	0,00	300,00	1 332 968,45
74718	Autres participations Etat	352 118,48	0,00	0,00	0,00
74783	Fonds mobilisation départ. Insertion	0,00	0,00	0,00	1 012 016,00
74788	Autres	0,00	0,00	0,00	101 465,17
75342	Allocations forfaitaires	0,00	0,00	0,00	201 988,08
7538	Autres	0,00	0,00	300,00	0,00
7714	Recouvert créances admises en non valeur	0,00	0,00	0,00	0,00
7718	Autres prod. except. opération gestion	26,63	0,00	0,00	0,20
7788	Produits exceptionnels divers	0,00	0,00	0,00	17 499,00

(1) A détailler conformément au plan de comptes.

IV – ANNEXES	IV
PRESENTATION CROISEE PAR FONCTION	A1/5-6

SOUS-FONCTION 5-6 – Revenu de solidarité active

INVESTISSEMENT

Art. (1)	Libellé	5 Evaluation des dépenses engagées	6 Dépenses de structure	8 Autres dépenses au titre du RSA	TOTAL DE LA SOUS-FONCTION
DEPENSES REELLES		0,00	0,00	0,00	26 197,40
Equipements départementaux		0,00	0,00	0,00	0,00
Equipements non départementaux (c/204)		0,00	0,00	0,00	22 147,40
20421	Privé : Bien mobilier, matériel	0,00	0,00	0,00	22 147,40
RECETTES REELLES		0,00	0,00	0,00	4 050,00
2748	Autres prêts	0,00	0,00	0,00	4 050,00

FONCTIONNEMENT

Art. (1)	Libellé	5 Evaluation des dépenses engagées	6 Dépenses de structure	7 Allocations RSA	8 Autres dépenses au titre du RSA	TOTAL DE LA SOUS-FONCTION
DEPENSES REELLES		0,00	887 691,75	23 240 622,94	0,00	26 824 353,48
62268	Autres honoraires, conseils	0,00	0,00	0,00	0,00	355 117,44
6228	Divers	0,00	0,00	0,00	0,00	12 705,00
6331	Versement de transport	0,00	3 063,00	0,00	0,00	3 063,00
6332	Cotisations versées au F.N.A.L.	0,00	2 192,00	0,00	0,00	2 192,00
6336	Cotisations CNFPT et CDGFPT	0,00	3 948,00	0,00	0,00	3 948,00
64111	Rémunération principale titulaires	0,00	432 101,34	0,00	0,00	432 101,34
64112	SFT, indemnité résidence	0,00	5 850,74	0,00	0,00	5 850,74
64113	NBI	0,00	6 910,07	0,00	0,00	6 910,07
64118	Autres indemnités titulaires	0,00	111 500,32	0,00	0,00	111 500,32
6451	Cotisations à l'U.R.S.S.A.F.	0,00	67 699,00	0,00	0,00	67 699,00
6453	Cotisations aux caisses de retraites	0,00	147 886,87	0,00	0,00	147 886,87
6512	Secours d'urgence	0,00	0,00	0,00	0,00	51 283,35
65171	RSA - Vers. allocations forfaitaires	0,00	0,00	20 139 639,46	0,00	20 139 639,46
65172	RSA - Vers. alloc. forfaitaires maj.	0,00	0,00	3 100 983,48	0,00	3 100 983,48
6541	Créances admises en non-valeur	0,00	69 831,78	0,00	0,00	69 831,78
6542	Créances éteintes	0,00	21 433,77	0,00	0,00	21 433,77
6556	Contributions à des fonds	0,00	0,00	0,00	0,00	752 676,31
65661	Contrat d'accompagnement dans l'emploi	0,00	0,00	0,00	0,00	529 103,55
65662	Contrat d'initiative-emploi	0,00	0,00	0,00	0,00	97 871,31
6574	Subv. fonct. asso. personnes privées	0,00	0,00	0,00	0,00	895 162,50
6577	Remises gracieuses	0,00	0,00	0,00	0,00	2 119,33
673	Titres annulés (sur exercices antérieurs)	0,00	15 274,86	0,00	0,00	15 274,86
RECETTES REELLES		0,00	485,17	0,00	0,00	1 685 898,73
74718	Autres participations Etat	0,00	0,00	0,00	0,00	352 118,48
74783	Fonds mobilisation départ. Insertion	0,00	0,00	0,00	0,00	1 012 016,00
74788	Autres	0,00	0,00	0,00	0,00	101 465,17
75342	Allocations forfaitaires	0,00	0,00	0,00	0,00	201 988,08
7538	Autres	0,00	0,00	0,00	0,00	300,00
7714	Recouvert créances admises en non valeur	0,00	485,17	0,00	0,00	485,17
7718	Autres prod. except. opération gestion	0,00	0,00	0,00	0,00	26,83
7788	Produits exceptionnels divers	0,00	0,00	0,00	0,00	17 499,00

IV – ANNEXES	IV
PRESENTATION CROISEE PAR FONCTION	A1/6

FONCTION 6 – Réseaux et infrastructures (hors RAR)

INVESTISSEMENT

Art. (1)	Libellé	0 Services communs	1 Eaux et assainissement	2 Routes et voirie		
				21 Réseau routier départemental	22 Viabilité hivernale et aléas climatiques	28 Autres réseaux de voirie
DEPENSES REELLES		0,00	577 319,00	46 098 020,89	0,00	0,00
Equipements départementaux		0,00	0,00	44 136 243,28	0,00	0,00
2031	Frais d'études	0,00	0,00	1 212 226,69	0,00	0,00
2033	Frais d'insertion	0,00	0,00	108 800,66	0,00	0,00
2111	Terrains nus	0,00	0,00	242 292,48	0,00	0,00
2157	Matériel et outillage technique	0,00	0,00	1 268 128,03	0,00	0,00
2182	Matériel de transport	0,00	0,00	329 797,77	0,00	0,00
21838	Autre matériel informatique	0,00	0,00	1 111,63	0,00	0,00
2188	Autres immobilisations corporelles	0,00	0,00	0,00	0,00	0,00
23151	Réseaux de voirie	0,00	0,00	40 035 175,21	0,00	0,00
238	Avances commandes immo corporelles	0,00	0,00	938 710,81	0,00	0,00
Equipements non départementaux (c/204)		0,00	577 319,00	1 961 777,61	0,00	0,00
204113	Subv. Etat : Projet infrastructure	0,00	0,00	436 000,00	0,00	0,00
204141	Subv.Cne : Bien mobilier, matériel	0,00	34 928,00	0,00	0,00	0,00
204142	Subv.Cne : Bâtiments, installations	0,00	542 391,00	1 321 953,59	0,00	0,00
204182	Autres org pub - Bât. et installations	0,00	0,00	41 314,12	0,00	0,00
20422	Privé : Bâtiments, installations	0,00	0,00	162 509,90	0,00	0,00
RECETTES REELLES		0,00	0,00	3 209 151,89	0,00	0,00
1321	Subv. non transf. Etat, établ. nationaux	0,00	0,00	101 975,60	0,00	0,00
1323	Subv. non transf. Départements	0,00	0,00	113 185,17	0,00	0,00
1324	Subv. non transf. Communes	0,00	0,00	1 842 422,62	0,00	0,00
1325	Group. coll et coll. statut particulier	0,00	0,00	69 420,69	0,00	0,00
1328	Autres subventions d'équip. non transf.	0,00	0,00	40 977,23	0,00	0,00
1345	Amendes radars automatiques et de police	0,00	0,00	981 998,00	0,00	0,00
23151	Réseaux de voirie	0,00	0,00	59 172,58	0,00	0,00

FONCTIONNEMENT

Art. (1)	Libellé	0 Services communs	1 Eaux et assainissement	2 Routes et voirie		
				21 Réseau routier départemental	22 Viabilité hivernale et aléas climatiques	28 Autres réseaux de voirie
DEPENSES REELLES		2 754,00	0,00	10 623 779,07	0,00	0,00
60622	Carburants	0,00	0,00	1 437 543,10	0,00	0,00
60628	Autres fournitures non stockées	0,00	0,00	86 502,56	0,00	0,00
60632	Fournitures de petit équipement	0,00	0,00	692 053,77	0,00	0,00
611	Contrats de prestations de services	0,00	0,00	0,00	0,00	0,00
6132	Locations immobilières	0,00	0,00	0,00	0,00	0,00
6135	Locations mobilières	0,00	0,00	175 931,17	0,00	0,00
615231	Entretien, réparations voiries	0,00	0,00	7 348 945,29	0,00	0,00
61551	Entretien matériel roulant	0,00	0,00	750 746,72	0,00	0,00
61558	Entretien autres biens mobiliers	2 754,00	0,00	19 205,84	0,00	0,00
6156	Maintenance	0,00	0,00	0,00	0,00	0,00
6184	Versements à des organismes de formation	0,00	0,00	14 914,20	0,00	0,00
6188	Autres frais divers	0,00	0,00	178,64	0,00	0,00
6228	Divers	0,00	0,00	14 933,40	0,00	0,00

CONSEIL DEPARTEMENTAL DE L AVEYRON - BUDGET PRINCIPAL - CA - 2018

Art. (1)	Libellé	0 Services communs	1 Eaux et assainissement	2 Routes et voirie		
				21	22	28
				Réseau routier départemental	Viabilité hivernale et aléas climatiques	Autres réseaux de voirie
6231	Annonces et insertions	0,00	0,00	21 708,00	0,00	0,00
6241	Transports de biens	0,00	0,00	39,60	0,00	0,00
6248	Divers	0,00	0,00	14 434,80	0,00	0,00
62878	Remboursement de frais à des tiers	0,00	0,00	715,46	0,00	0,00
6288	Autres services extérieurs	0,00	0,00	0,00	0,00	0,00
6354	Droits d'enregistrement et de timbre	0,00	0,00	951,00	0,00	0,00
6355	Taxes et impôts sur les véhicules	0,00	0,00	34 910,52	0,00	0,00
6556	Contributions à des fonds	0,00	0,00	10 065,00	0,00	0,00
RECETTES REELLES		274 500,84	0,00	624 047,17	0,00	0,00
70323	Red.occupation dom. public départemental	0,00	0,00	454 879,34	0,00	0,00
707	Ventes de marchandises	0,00	0,00	9 684,74	0,00	0,00
70872	Remb. frais Budgets annexes	0,00	0,00	28 253,21	0,00	0,00
70878	Remb. frais par des tiers	0,00	0,00	110 966,74	0,00	0,00
7588	Autres produits divers gestion courante	5 853,84	0,00	0,00	0,00	0,00
7711	Dédits et pénalités perçus	0,00	0,00	4 042,00	0,00	0,00
7718	Autres prod. except. opération gestion	0,00	0,00	324,00	0,00	0,00
775	Produits des cessions d'immobilisations	268 647,00	0,00	15 897,14	0,00	0,00

(1) A détailler conformément au plan de comptes.

IV – ANNEXES	IV
PRESENTATION CROISEE PAR FONCTION	A1/6

FONCTION 6 – Réseaux et infrastructures

INVESTISSEMENT

Art. (1)	Libellé	3 Infrastructures ferroviaires et aéroport	4 Infrastructures fluviales, maritimes	8 Autres réseaux	TOTAL DE LA FONCTION
DEPENSES REELLES		0,00	0,00	3 000 000,00	49 675 339,89
Equipements départementaux		0,00	0,00	0,00	44 136 243,28
2031	Frais d'études	0,00	0,00	0,00	1 212 226,69
2033	Frais d'insertion	0,00	0,00	0,00	108 800,66
2111	Terrains nus	0,00	0,00	0,00	242 292,48
2157	Matériel et outillage technique	0,00	0,00	0,00	1 268 128,03
2182	Matériel de transport	0,00	0,00	0,00	329 797,77
21838	Autre matériel informatique	0,00	0,00	0,00	1 111,63
2188	Autres immobilisations corporelles	0,00	0,00	0,00	0,00
23151	Réseaux de voirie	0,00	0,00	0,00	40 035 175,21
238	Avances commandes immo corporelles	0,00	0,00	0,00	938 710,81
Equipements non départementaux (c/204)		0,00	0,00	3 000 000,00	5 539 096,61
204113	Subv. Etat : Projet infrastructure	0,00	0,00	0,00	436 000,00
204141	Subv.Cne : Bien mobilier, matériel	0,00	0,00	0,00	34 928,00
204142	Subv.Cne : Bâtiments, installations	0,00	0,00	0,00	1 864 344,59
204182	Autres org pub - Bât. et installations	0,00	0,00	3 000 000,00	3 041 314,12
20422	Privé : Bâtiments, installations	0,00	0,00	0,00	162 509,90
RECETTES REELLES		0,00	0,00	0,00	3 209 151,89
1321	Subv. non transf. Etat, établ. nationaux	0,00	0,00	0,00	101 975,60
1323	Subv. non transf. Départements	0,00	0,00	0,00	113 185,17
1324	Subv. non transf. Communes	0,00	0,00	0,00	1 842 422,62
1325	Group. coll et coll. statut particulier	0,00	0,00	0,00	69 420,69
1328	Autres subventions d'équip. non transf.	0,00	0,00	0,00	40 977,23
1345	Amendes radars automatiques et de police	0,00	0,00	0,00	981 998,00
23151	Réseaux de voirie	0,00	0,00	0,00	59 172,58

FONCTIONNEMENT

Art. (1)	Libellé	3 Infrastructures ferroviaires et aéroport	4 Infrastructures fluviales, maritimes	8 Autres réseaux	TOTAL DE LA FONCTION
DEPENSES REELLES		0,00	0,00	281 446,30	10 907 979,37
60622	Carburants	0,00	0,00	0,00	1 437 543,10
60628	Autres fournitures non stockées	0,00	0,00	0,00	86 502,56
60632	Fournitures de petit équipement	0,00	0,00	0,00	692 053,77
611	Contrats de prestations de services	0,00	0,00	161,34	161,34
6132	Locations immobilières	0,00	0,00	24 726,52	24 726,52
6135	Locations mobilières	0,00	0,00	0,00	175 931,17
615231	Entretien, réparations voiries	0,00	0,00	0,00	7 348 945,29
61551	Entretien matériel roulant	0,00	0,00	0,00	750 746,72
61558	Entretien autres biens mobiliers	0,00	0,00	0,00	21 959,84
6156	Maintenance	0,00	0,00	11 069,32	11 069,32
6184	Versements à des organismes de formation	0,00	0,00	0,00	14 914,20
6188	Autres frais divers	0,00	0,00	0,00	178,64
6228	Divers	0,00	0,00	0,00	14 933,40
6231	Annonces et insertions	0,00	0,00	108,00	21 816,00
6241	Transports de biens	0,00	0,00	0,00	39,60
6248	Divers	0,00	0,00	0,00	14 434,80
62878	Remboursement de frais à des tiers	0,00	0,00	0,00	715,46

CONSEIL DEPARTEMENTAL DE L AVEYRON - BUDGET PRINCIPAL - CA - 2018

Art. (1)	Libellé	3 Infrastructures ferroviaires et aéroport	4 Infrastructures fluviales, maritimes	8 Autres réseaux	TOTAL DE LA FONCTION
6288	Autres services extérieurs	0,00	0,00	245 381,12	245 381,12
6354	Droits d'enregistrement et de timbre	0,00	0,00	0,00	951,00
6355	Taxes et impôts sur les véhicules	0,00	0,00	0,00	34 910,52
6556	Contributions à des fonds	0,00	0,00	0,00	10 065,00
RECETTES REELLES		0,00	0,00	194 903,17	1 093 451,18
70323	Red.occupation dom. public départemental	0,00	0,00	192 407,85	647 287,19
707	Ventes de marchandises	0,00	0,00	0,00	9 684,74
70872	Remb. frais Budgets annexes	0,00	0,00	0,00	28 253,21
70878	Remb. frais par des tiers	0,00	0,00	0,00	110 966,74
7588	Autres produits divers gestion courante	0,00	0,00	0,00	5 853,84
7711	Dédits et pénalités perçus	0,00	0,00	0,00	4 042,00
7718	Autres prod. except. opération gestion	0,00	0,00	0,00	324,00
775	Produits des cessions d'immobilisations	0,00	0,00	2 495,32	287 039,46

IV – ANNEXES	IV
PRESENTATION CROISEE PAR FONCTION	A17

FONCTION 7 – Aménagement et environnement (hors RAR)

INVESTISSEMENT

Art. (1)	Libellé	0 Services communs	1 Aménagement et développement urbain	2 Logement	3 Environnement	
					31 Actions de traitement des déchets	38 Autres actions en faveur milieu naturel
DEPENSES REELLES		0,00	0,00	0,00	49 684,00	88 626,00
Equipements départementaux		0,00	0,00	0,00	0,00	47 919,00
2111	Terrains nus	0,00	0,00	0,00	0,00	0,00
2157	Matériel et outillage technique	0,00	0,00	0,00	0,00	3 879,00
2188	Autres immobilisations corporelles	0,00	0,00	0,00	0,00	44 040,00
Equipements non départementaux (c/204)		0,00	0,00	0,00	49 684,00	40 707,00
204141	Subv.Cne : Bien mobilier, matériel	0,00	0,00	0,00	1 361,00	0,00
204142	Subv.Cne : Bâtiments, installations	0,00	0,00	0,00	48 323,00	40 707,00
20421	Privé : Bien mobilier, matériel	0,00	0,00	0,00	0,00	0,00
RECETTES REELLES		0,00	0,00	0,00	0,00	0,00
1341	D.G.E. non transférable	0,00	0,00	0,00	0,00	0,00

FONCTIONNEMENT

Art. (1)	Libellé	0 Services communs	1 Aménagement et développement urbain	2 Logement	3 Environnement	
					31 Actions de traitement des déchets	38 Autres actions en faveur milieu naturel
DEPENSES REELLES		824 547,37	0,00	168 000,00	170 528,75	1 072 242,44
60628	Autres fournitures non stockées	0,00	0,00	0,00	0,00	2 750,00
60632	Fournitures de petit équipement	0,00	0,00	0,00	0,00	567,59
60636	Vêtements de travail	0,00	0,00	0,00	0,00	206,20
60668	Autres produits pharmaceutiques	0,00	0,00	0,00	0,00	702,90
6135	Locations mobilières	0,00	0,00	0,00	0,00	0,00
6188	Autres frais divers	0,00	0,00	0,00	0,00	6,57
6218	Autre personnel extérieur	0,00	0,00	0,00	0,00	600,00
6228	Divers	2 964,50	0,00	0,00	0,00	0,00
6231	Annonces et insertions	0,00	0,00	0,00	0,00	108,00
6232	Fêtes et cérémonies	0,00	0,00	0,00	0,00	957,10
6234	Réceptions	0,00	0,00	0,00	0,00	1 488,00
6238	Divers	0,00	0,00	0,00	0,00	21 948,00
6241	Transports de biens	0,00	0,00	0,00	0,00	145,06
62878	Remboursement de frais à des tiers	0,00	0,00	0,00	0,00	9 433,90
6288	Autres services extérieurs	0,00	0,00	0,00	0,00	119 309,52
6568	Autres participations	171 157,87	0,00	0,00	170 528,75	427 288,60
65733	Subv. fonct. Départements	0,00	0,00	0,00	0,00	1 152,00
65734	Subv. fonct. Communes et intercos	0,00	0,00	0,00	0,00	125 675,00
65738	Subv. fonct. Autres organismes publics	650 425,00	0,00	0,00	0,00	10 179,00
6574	Subv. fonct. asso. personnes privées	0,00	0,00	168 000,00	0,00	349 725,00
RECETTES REELLES		87 042,97	0,00	0,00	26 479,60	0,00
7088	Produits activités annexes (abonnements)	0,00	0,00	0,00	0,00	0,00
7327	Taxe d'aménagement	0,00	0,00	0,00	0,00	0,00
74888	Autres	87 042,97	0,00	0,00	0,00	0,00
7788	Produits exceptionnels divers	0,00	0,00	0,00	26 479,60	0,00

(1) A détailler conformément au plan de comptes.

IV – ANNEXES	IV
PRESENTATION CROISEE PAR FONCTION	A1/7

FONCTION 7 – Aménagement et environnement

INVESTISSEMENT

Art. (1)	Libellé	4 Aménagement et développement rural	TOTAL DE LA FONCTION
DEPENSES REELLES		4 129 956,00	4 268 266,00
Equipements départementaux		0,00	47 919,00
2111	Terrains nus	0,00	0,00
2157	Matériel et outillage technique	0,00	3 879,00
2188	Autres immobilisations corporelles	0,00	44 040,00
Equipements non départementaux (c/204)		4 129 956,00	4 220 347,00
204141	Subv.Cne : Bien mobilier, matériel	0,00	1 361,00
204142	Subv.Cne : Bâtiments, installations	4 129 956,00	4 218 986,00
20421	Privé : Bien mobilier, matériel	0,00	0,00
RECETTES REELLES		1 027 230,96	1 027 230,96
1341	D.G.E. non transférable	1 027 230,96	1 027 230,96

FONCTIONNEMENT

Art. (1)	Libellé	4 Aménagement et développement rural	TOTAL DE LA FONCTION
DEPENSES REELLES		754 718,92	2 990 037,48
60628	Autres fournitures non stockées	3 323,64	6 073,64
60632	Fournitures de petit équipement	1 103,68	1 671,27
60636	Vêtements de travail	0,00	206,20
60668	Autres produits pharmaceutiques	0,00	702,90
6135	Locations mobilières	10 051,20	10 051,20
6188	Autres frais divers	0,00	6,57
6218	Autre personnel extérieur	880,00	1 480,00
6228	Divers	0,00	2 964,50
6231	Annonces et insertions	0,00	108,00
6232	Fêtes et cérémonies	0,00	957,10
6234	Réceptions	32 338,44	33 826,44
6238	Divers	30 309,21	52 257,21
6241	Transports de biens	0,00	145,06
62878	Remboursement de frais à des tiers	0,00	9 433,90
6288	Autres services extérieurs	0,00	119 309,52
6568	Autres participations	654 152,75	1 423 127,97
65733	Subv. fonct. Départements	0,00	1 152,00
65734	Subv. fonct. Communes et intercos	0,00	125 675,00
65738	Subv. fonct. Autres organismes publics	0,00	660 604,00
6574	Subv. fonct. asso. personnes privées	22 560,00	540 285,00
RECETTES REELLES		1 968 477,60	2 082 000,17
7088	Produits activités annexes (abonnements)	10 160,35	10 160,35
7327	Taxe d'aménagement	1 958 317,25	1 958 317,25
74888	Autres	0,00	87 042,97
7788	Produits exceptionnels divers	0,00	26 479,60

IV – ANNEXES	IV
PRESENTATION CROISEE PAR FONCTION	A1/8

FONCTION 8 – Transports (hors RAR)

INVESTISSEMENT

Art. (1)	Libellé	0 Services communs	1 Transports scolaires	2 Transports publics de voyageurs	
				21 Routier	22 Ferroviaire
				DEPENSES REELLES	0,00
	Equipements départementaux	0,00	0,00	0,00	0,00
	Equipements non départementaux (c/204)	0,00	0,00	0,00	0,00
	RECETTES REELLES	0,00	0,00	0,00	0,00

FONCTIONNEMENT

Art. (1)	Libellé	0 Services communs	1 Transports scolaires	2 Transports publics de voyageurs	
				21 Routier	22 Ferroviaire
				DEPENSES REELLES	
60632	Fournitures de petit équipement	0,00	1 186,20	0,00	0,00
611	Contrats de prestations de services	0,00	1 324 454,67	0,00	0,00
6156	Maintenance	0,00	0,00	197 301,34	0,00
6188	Autres frais divers	0,00	55,85	0,00	0,00
6281	Concours divers (cotisations)	0,00	2 400,00	0,00	0,00
6561	Org. de regroup. (synd. Mixte, entente)	0,00	0,00	0,00	0,00
6568	Autres participations	0,00	0,00	0,00	0,00
673	Titres annulés (sur exercices antérieurs)	0,00	1 402,00	0,00	0,00
678	Autres charges exceptionnelles	0,00	1 884,34	0,00	0,00
RECETTES REELLES		0,00	27 551,07	0,00	0,00
7061	Taxes d'analyse	0,00	3 442,00	0,00	0,00
7068	Autres redevances et droits	0,00	2 915,15	0,00	0,00
7473	Participation Départements	0,00	21 193,92	0,00	0,00

(1) A détailler conformément au plan de comptes.

IV – ANNEXES	IV
PRESENTATION CROISEE PAR FONCTION	A1/8

FONCTION 8 – Transports

INVESTISSEMENT

Art. (1)	Libellé	2 Transports publics de voyageurs			8 Autres	TOTAL DE LA FONCTION
		23 Maritime	24 Fluvial	25 Aérien		
	DEPENSES REELLES	0,00	0,00	0,00	0,00	0,00
	Equipements départementaux	0,00	0,00	0,00	0,00	0,00
	Equipements non départementaux (c/204)	0,00	0,00	0,00	0,00	0,00
	RECETTES REELLES	0,00	0,00	0,00	0,00	0,00

FONCTIONNEMENT

Art. (1)	Libellé	2 Transports publics de voyageurs			8 Autres	TOTAL DE LA FONCTION
		23 Maritime	24 Fluvial	25 Aérien		
	DEPENSES REELLES	0,00	0,00	0,00	2 016 358,00	3 545 042,40
60632	Fournitures de petit équipement	0,00	0,00	0,00	0,00	1 186,20
611	Contrats de prestations de services	0,00	0,00	0,00	0,00	1 324 454,67
6156	Maintenance	0,00	0,00	0,00	0,00	197 301,34
6188	Autres frais divers	0,00	0,00	0,00	0,00	55,85
6281	Concours divers (cotisations)	0,00	0,00	0,00	0,00	2 400,00
6561	Org. de regroup. (synd. Mixte, entente)	0,00	0,00	0,00	1 986 358,00	1 986 358,00
6568	Autres participations	0,00	0,00	0,00	30 000,00	30 000,00
673	Titres annulés (sur exercices antérieurs)	0,00	0,00	0,00	0,00	1 402,00
678	Autres charges exceptionnelles	0,00	0,00	0,00	0,00	1 884,34
	RECETTES REELLES	0,00	0,00	0,00	0,00	27 551,07
7061	Taxes d'analyse	0,00	0,00	0,00	0,00	3 442,00
7068	Autres redevances et droits	0,00	0,00	0,00	0,00	2 915,15
7473	Participation Départements	0,00	0,00	0,00	0,00	21 193,92

IV – ANNEXES	IV
PRESENTATION CROISEE PAR FONCTION	A1/9

FONCTION 9 – Développement économique (hors RAR)

INVESTISSEMENT

Art. (1)	Libellé	0 Services communs	1 Structures animation, développement éco.	2 Agriculture et pêche	
				21 Laboratoire départemental	28 Autres
DEPENSES REELLES		0,00	0,00	0,00	106 316,43
Equipements départementaux		0,00	0,00	0,00	527,20
2031	Frais d'études	0,00	0,00	0,00	0,00
2157	Matériel et outillage technique	0,00	0,00	0,00	527,20
21838	Autre matériel informatique	0,00	0,00	0,00	0,00
23153	Réseaux divers	0,00	0,00	0,00	0,00
Equipements non départementaux (c/204)		0,00	0,00	0,00	67 403,38
204112	Subv. Etat : Bâtiments, installations	0,00	0,00	0,00	0,00
204142	Subv.Cne : Bâtiments, installations	0,00	0,00	0,00	0,00
20421	Privé : Bien mobilier, matériel	0,00	0,00	0,00	0,00
20422	Privé : Bâtiments, installations	0,00	0,00	0,00	67 403,38
RECETTES REELLES		0,00	0,00	0,00	50 791,19
45422	Opérations de remembrement	0,00	0,00	0,00	49 060,19
45441	Dépenses	0,00	0,00	0,00	1 731,00

FONCTIONNEMENT

Art. (1)	Libellé	0 Services communs	1 Structures animation, développement éco.	2 Agriculture et pêche	
				21 Laboratoire départemental	28 Autres
DEPENSES REELLES		0,00	571 620,00	1 400 000,00	541 410,16
60612	Energie - Electricité	0,00	0,00	0,00	0,00
60628	Autres fournitures non stockées	0,00	0,00	0,00	25 052,27
60632	Fournitures de petit équipement	0,00	0,00	0,00	469,00
60636	Vêtements de travail	0,00	0,00	0,00	1 000,75
61521	Entretien terrains	0,00	0,00	0,00	0,00
615231	Entretien, réparations voiries	0,00	0,00	0,00	0,00
61558	Entretien autres biens mobiliers	0,00	0,00	0,00	1 735,04
6156	Maintenance	0,00	0,00	0,00	580,44
617	Etudes et recherches	0,00	0,00	0,00	0,00
6228	Divers	0,00	0,00	0,00	180,98
6231	Annonces et insertions	0,00	0,00	0,00	0,00
6245	Transports de personnes extérieures	0,00	0,00	0,00	-1 385,80
6281	Concours divers (cotisations)	0,00	0,00	0,00	0,00
62878	Remboursement de frais à des tiers	0,00	0,00	0,00	439,50
6288	Autres services extérieurs	0,00	0,00	0,00	0,00
63512	Taxes foncières	0,00	0,00	0,00	0,00
6518	Autres (primes, dots)	0,00	0,00	0,00	1 140,00
6568	Autres participations	0,00	15 280,00	1 400 000,00	4 325,71
65734	Subv. fonct. Communes et intercos	0,00	0,00	0,00	2 250,00
65738	Subv. fonct. Autres organismes publics	0,00	0,00	0,00	0,00
6574	Subv. fonct. asso. personnes privées	0,00	556 340,00	0,00	505 622,27
RECETTES REELLES		0,00	0,00	174 364,45	0,00
70388	Autres	0,00	0,00	174 364,45	0,00
7718	Autres prod. except. opération gestion	0,00	0,00	0,00	0,00

(1) A détailler conformément au plan de comptes.

IV – ANNEXES	IV
PRESENTATION CROISEE PAR FONCTION	A1/9

FONCTION 9 – Développement économique

INVESTISSEMENT

Art. (1)	Libellé	3 Industrie, commerce et artisanat	4 Développement touristique	5 Maintien services publics non départ.	TOTAL DE LA FONCTION
DEPENSES REELLES		286 457,14	363 298,02	0,00	756 071,59
Equipements départementaux		67 745,14	1 639,02	0,00	69 911,36
2031	Frais d'études	166,46	0,00	0,00	166,46
2157	Matériel et outillage technique	0,00	0,00	0,00	527,20
21838	Autre matériel informatique	0,00	1 639,02	0,00	1 639,02
23153	Réseaux divers	67 578,68	0,00	0,00	67 578,68
Equipements non départementaux (c/204)		218 712,00	361 659,00	0,00	647 774,38
204112	Subv. Etat : Bâtiments, installations	0,00	0,00	0,00	0,00
204142	Subv.Cne : Bâtiments, installations	0,00	350 099,00	0,00	350 099,00
20421	Privé : Bien mobilier, matériel	0,00	0,00	0,00	0,00
20422	Privé : Bâtiments, installations	218 712,00	11 560,00	0,00	297 675,38
RECETTES REELLES		0,00	0,00	0,00	50 791,19
45422	Opérations de remembrement	0,00	0,00	0,00	49 060,19
45441	Dépenses	0,00	0,00	0,00	1 731,00

FONCTIONNEMENT

Art. (1)	Libellé	3 Industrie, commerce et artisanat	4 Développement touristique	5 Maintien services publics non départ.	TOTAL DE LA FONCTION
DEPENSES REELLES		93 259,00	2 958 480,99	0,00	5 564 770,15
60612	Energie - Electricité	0,00	1 341,39	0,00	1 341,39
60628	Autres fournitures non stockées	0,00	0,00	0,00	25 052,27
60632	Fournitures de petit équipement	0,00	0,00	0,00	469,00
60636	Vêtements de travail	0,00	0,00	0,00	1 000,75
61521	Entretien terrains	0,00	90 572,20	0,00	90 572,20
615231	Entretien, réparations voiries	24 090,00	0,00	0,00	24 090,00
61558	Entretien autres biens mobiliers	0,00	0,00	0,00	1 735,04
6156	Maintenance	0,00	6 453,60	0,00	7 034,04
617	Etudes et recherches	0,00	0,00	0,00	0,00
6228	Divers	0,00	912,00	0,00	1 092,98
6231	Annonces et insertions	0,00	864,00	0,00	864,00
6245	Transports de personnes extérieures	0,00	0,00	0,00	-1 385,80
6281	Concours divers (cotisations)	0,00	8 000,00	0,00	8 000,00
62878	Remboursement de frais à des tiers	0,00	0,00	0,00	439,50
6288	Autres services extérieurs	0,00	334,80	0,00	334,80
63512	Taxes foncières	5 594,00	0,00	0,00	5 594,00
6518	Autres (primes, dots)	0,00	0,00	0,00	1 140,00
6568	Autres participations	0,00	902 000,00	0,00	2 321 605,71
65734	Subv. fonct. Communes et intercos	0,00	0,00	0,00	2 250,00
65738	Subv. fonct. Autres organismes publics	0,00	38 102,00	0,00	38 102,00
6574	Subv. fonct. asso. personnes privées	63 575,00	1 909 901,00	0,00	3 035 438,27
RECETTES REELLES		19,00	0,00	0,00	174 383,45
70388	Autres	0,00	0,00	0,00	174 364,45
7718	Autres prod. except. opération gestion	19,00	0,00	0,00	19,00



Budgets annexes

REPUBLIQUE FRANÇAISE

**CONSEIL DEPARTEMENTAL - CONSEIL DEPARTEMENTAL DE L
AVEYRON (1)**

AGREGE AU BUDGET PRINCIPAL DE COMPTE ADMINISTRATIF 2018 (2)

Numéro SIRET : 22120001700046

POSTE COMPTABLE : PAIERIE DEPT DE L AVEYRON

M 52

**Compte administratif
voté par nature**

BUDGET : MAISON DEPARTEMENTALE ENFANCE ET FAMILLE (3)

ANNEE 2018

(1) Indiquer soit « Département : nom du département », soit le libellé de l'établissement ou du syndicat (exemples : MDPH, libellé du syndicat mixte relevant de l'article L. 5721- 2 du CGCT...).

(2) A compléter s'il s'agit d'un budget annexe.

(3) Indiquer le budget concerné : budget principal (du département ou syndicat mixte) ou libellé du budget annexe.

I – INFORMATIONS GENERALES	I
POUR MEMOIRE : MODALITES DE VOTE DU BUDGET	B

POUR MEMOIRE

I – L'Assemblée délibérante a voté le budget :

- au niveau (1) du chapitre pour la section d'investissement
 - (2) avec les programmes d'équipement listés en III-A1.3
- au niveau (1) du chapitre pour la section de fonctionnement
- (3) avec vote formel sur chacun des chapitres.

La liste des articles spécialisés sur lesquels l'ordonnateur ne peut procéder à des virements d'article à article est la suivante :

II – En l'absence de mention au paragraphe I ci-dessus, le budget est réputé voté par chapitre, sans vote formel sur chacun des chapitres, en investissement et en fonctionnement, et, en section d'investissement, sans chapitre de programme.

(1) A compléter par « du chapitre » ou « de l'article ».

(2) Indiquer « avec » ou « sans » les programmes d'équipement.

(3) Indiquer « avec » ou « sans » vote formel.

I – INFORMATIONS GENERALES	I
EXECUTION DU BUDGET DE L'EXERCICE – RESULTATS	C1

RESULTATS DE L'EXERCICE

	RESULTAT DE L'EXERCICE N				
	Mandats émis	Titres émis	Reprise résultats exercice antérieur (1)	Résultat ou solde (A) (1)	
TOTAL DU BUDGET	2 341 466,11	3 457 663,29	589 266,06	A1	1 705 463,24
Investissement	40 635,60	76 529,93	(2) 1 291 947,52	A2	1 327 841,85
Dont 1068		0,00			
Fonctionnement	2 300 830,51	3 381 133,36	(3) -702 681,46	A3	377 621,39

(1) Indiquer le signe – si dépenses>recettes, et + si recettes>dépenses.

(2) Solde d'exécution de N-1 reporté sur la ligne budgétaire 001 du budget. Indiquer le signe – si dépenses>recettes, et + si recettes>dépenses.

(3) Résultat de fonctionnement N-1 reporté sur la ligne budgétaire 002 du budget (diminué de l'affectation au 1068 en N). Indiquer le signe – si déficitaire, et + si excédentaire.

	RESTES A REALISER N (4)				
	Dépenses	Recettes		Solde (B) (5)	
TOTAL des RAR	I+II 1 544 330,18	III+IV 0,00	B1	-1 544 330,18	
Investissement	I 1 544 330,18	III 0,00	B2	-1 544 330,18	
Fonctionnement	II 0,00	IV 0,00	B3	0,00	

(4) A reporter au budget primitif ou au budget supplémentaire N+1.

(5) Indiquer le signe – si dépenses>recettes, et + si recettes>dépenses.

			RESULTAT CUMULE = (A)+(B) (6)
TOTAL	A1+B1		161 133,06
Investissement	A2+B2		-216 488,33
Fonctionnement	A3+B3		377 621,39

(6) Si le montant est positif, il s'agit d'un excédent, si le montant est négatif, il s'agit d'un déficit.

I – INFORMATIONS GENERALES	I
EXECUTION DU BUDGET DE L'EXERCICE – RAR DEPENSES	C2

DETAIL DES RESTES A REALISER N EN DEPENSES (1)

Chap./art (2)	Libellé	Dépenses engagées non mandatées
SECTION D'INVESTISSEMENT – TOTAL		(I) 1 544 330,18
010	Revenu minimum d'insertion	0,00
018	Revenu de solidarité active	0,00
10	Dotations, fonds divers et réserves	0,00
13	Subventions d'investissement (3)	0,00
16	Emprunts et dettes assimilées	0,00
18	Cpte de liaison : affectation (BA,régie) (6)	0,00
20	Immobilisations incorporelles(3)	546 163,17
204	Subventions d'équipement versées(3)	0,00
21	Immobilisations corporelles(3)	7 937,76
22	Immobilisations reçues en affectation(3)	0,00
23	Immobilisations en cours(3)	990 229,25
26	Participations et créances rattachées	0,00
27	Autres immobilisations financières(3)	0,00
SECTION DE FONCTIONNEMENT – TOTAL		(II) 0,00
011	Charges à caractère général(4)	0,00
012	Charges de personnel et frais assimilés(4)	0,00
014	Atténuations de produits	0,00
015	Revenu minimum d'insertion	0,00
016	Allocation personnalisée d'autonomie	0,00
017	Revenu de solidarité active	0,00
65	Autres charges de gestion courante(4)	0,00
6586	Frais fonctionnement des groupes d'élus	0,00
66	Charges financières	0,00
67	Charges exceptionnelles(4)	0,00

(1) Il s'agit des restes à réaliser établis conformément à la comptabilité d'engagement annuelle. Ces restes à réaliser seront repris au BP ou au BS N+1.

(2) Suivant le niveau de vote retenu par l'assemblée délibérante.

(3) Hors dépenses imputées aux comptes 010 et 018.

(4) Hors dépenses imputées aux comptes 015, 016 et 017.

I – INFORMATIONS GENERALES	I
EXECUTION DU BUDGET DE L'EXERCICE – RAR RECETTES	C3

DETAIL DES RESTES A REALISER N EN RECETTES (1)

Chap./art (2)	Libellé	Titres restant à émettre
SECTION D'INVESTISSEMENT – TOTAL		(III) 0,00
010	Revenu minimum d'insertion	0,00
018	Revenu de solidarité active	0,00
024	Produits des cessions d'immobilisations	0,00
10	Dotations, fonds divers et réserves	0,00
13	Subventions d'investissement(3)	0,00
16	Emprunts et dettes assimilées	0,00
18	Cpte de liaison : affectation (BA,régie)	0,00
20	Immobilisations incorporelles(3)	0,00
204	Subventions d'équipement versées(3)	0,00
21	Immobilisations corporelles(3)	0,00
22	Immobilisations reçues en affectation (5) (3)	0,00
23	Immobilisations en cours(3)	0,00
26	Participations et créances rattachées	0,00
27	Autres immobilisations financières(3)	0,00
SECTION DE FONCTIONNEMENT – TOTAL		(IV) 0,00
70	Prod. services, domaine, ventes diverses	0,00
73	Impôts et taxes	0,00
731	Impositions directes	0,00
74	Dotations, subventions et participations(4)	0,00
75	Autres produits de gestion courante(4)	0,00
013	Atténuations de charges(4)	0,00
015	Revenu minimum d'insertion	0,00
016	Allocation personnalisée d'autonomie	0,00
017	Revenu de solidarité active	0,00
76	Produits financiers	0,00
77	Produits exceptionnels(4)	0,00

(1) Il s'agit des restes à réaliser établis conformément à la comptabilité d'engagement annuelle. Ces restes à réaliser seront repris au BP ou au BS N+1.

(2) Suivant le niveau de vote retenu par l'assemblée délibérante.

(3) Hors recettes imputées aux comptes 010 et 018.

(4) Hors recettes imputées aux comptes 015, 016 et 017.

II – PRESENTATION GENERALE	II
VUE D'ENSEMBLE	A1

EXECUTION DU BUDGET

		DEPENSES		RECETTES	
REALISATIONS DE L'EXERCICE (mandats et titres)	Section de fonctionnement	A	2 300 830,51	G	3 381 133,36
	Section d'investissement	B	40 635,60	H	76 529,93

+ +

REPORTS DE L'EXERCICE N-1	Report en section de fonctionnement (002)	C	702 681,46 (si déficit)	I	0,00 (si excédent)
	Report en section d'investissement (001)	D	0,00 (si déficit)	J	1 291 947,52 (si excédent)

= =

TOTAL EXERCICE (réalisations + reports N-1)	= A+B+C+D	3 044 147,57	= G+H+I+J	4 749 610,81
--	-----------	--------------	-----------	--------------

RESTES A REALISER A REPORTER EN N+1 (1)	Section de fonctionnement	E	0,00	K	0,00
	Section d'investissement	F	1 544 330,18	L	0,00
	TOTAL des restes à réaliser à reporter en N+1	= E+F	1 544 330,18	= K+L	0,00

RESULTAT CUMULE	Section de fonctionnement	= A+C+E	3 003 511,97	= G+I+K	3 381 133,36
	Section d'investissement	= B+D+F	1 584 965,78	= H+J+L	1 368 477,45
	TOTAL CUMULE	= A+B+C+D+E+F	4 588 477,75	= G+H+I+J+K+L	4 749 610,81

(1) Les restes à réaliser de la section de fonctionnement correspondent en dépenses, aux dépenses engagées non mandatées et non rattachées telles qu'elles ressortent de la comptabilité des engagements et en recettes, aux recettes certaines n'ayant pas donné lieu à l'émission d'un titre et non rattachées (R. 3312.9 du CGCT).
Les restes à réaliser de la section d'investissement correspondent en dépenses, aux dépenses engagées non mandatées au 31/12 de l'exercice précédent telles qu'elles ressortent de la comptabilité des engagements et aux recettes certaines n'ayant pas donné lieu à l'émission d'un titre au 31/12 de l'exercice précédent (R. 3312-8 du CGCT).

TOTAL DES OPERATIONS REELLES ET D'ORDRE

	TOTAL DES MANDATS EMIS			TOTAL DES TITRES EMIS		
	RÉELLES ET MIXTES	ORDRE	TOTAL	REELLES ET MIXTES	ORDRE	TOTAL
INVESTISSEMENT	40 635,60	0,00	40 635,60	4 298,00	72 231,93	76 529,93
FONCTIONNEMENT	2 228 598,58	72 231,93	2 300 830,51	3 381 133,36	0,00	3 381 133,36
TOTAL REALISATIONS DE L'EXERCICE (1)	2 269 234,18	72 231,93	2 341 466,11	3 385 431,36	72 231,93	3 457 663,29

(1) Total des réalisations = Total de la section de fonctionnement + Total de la section d'investissement. Les reports N-1 ne sont pas comptabilisés car ils sont réalisés d'office.

II – PRESENTATION GENERALE	II
EQUILIBRE FINANCIER – INVESTISSEMENT	A2

SECTION D'INVESTISSEMENT – REALISATIONS
(y compris les restes à réaliser N-1)

Chap.	Libellé	Mandats	Titres
010	Revenu minimum d'insertion	0,00	0,00
018	Revenu de solidarité active	0,00	0,00
13	Subventions d'investissement (sauf 138)		0,00
16	Emprunts et dettes assimilées (5)		0,00
20	Immobilisations incorporelles (sauf 204) (y compris programmes) (9)	0,00	0,00
204	Subventions d'équipement versées(9)	0,00	0,00
21	Immobilisations corporelles (y compris programmes) (9)	1 962,72	0,00
22	Immobilisations reçues en affectation (2) (y compris programmes) (9)	0,00	0,00
23	Immobilisations en cours (y compris programmes) (9)	38 672,88	0,00
Total des réalisations d'équipement		40 635,60	0,00
10	Dotations, fonds divers et réserves (7)	0,00	4 298,00
13	Subventions d'investissement (6) (9)	0,00	0,00
16	Emprunts et dettes assimilées	0,00	0,00
18	Cpte de liaison : affectation (BA,régie) (3)	0,00	0,00
26	Participations et créances rattachées	0,00	0,00
27	Autres immobilisations financières(9)	0,00	0,00
Total des réalisations financières		0,00	4 298,00
45...	Total des opé. pour compte de tiers (4)	0,00	0,00
Total des réalisations réelles en investissement		I 40 635,60	II 4 298,00
040	Opérations ordre transf. entre sections (1)	0,00	72 231,93
041	Opérations patrimoniales (1)	0,00	0,00
Total des réalisations d'ordre en investissement		III 0,00	IV 72 231,93

TOTAL DES OPERATIONS D'INVESTISSEMENT DE L'EXERCICE

TOTAL	I+III	40 635,60	II+IV	76 529,93
--------------	--------------	------------------	--------------	------------------

RESULTATS ANTERIEURS

001 Solde d'Exécution de la section d'investissement N-1 reporté	v	0,00	vi	1 291 947,52
1068 Excédents de fonctionnement capitalisés			vii	0,00

TOTAL CUMULE DE LA SECTION D'INVESTISSEMENT

TOTAL DE LA SECTION	I+III+V	40 635,60	II+IV+VI+VII	1 368 477,45
SOLDE D'EXECUTION (recettes – dépenses) (8)				1 327 841,85

(1) DF 023 = RI 021 ; DI 040 = RF 042 ; RI 040 = DF 042 ; DI 041 = RI 041.

(2) En dépenses, le chapitre 22 retrace les travaux d'investissement réalisés sur les biens reçus en affectation. En recette, il retrace, le cas échéant, l'annulation de tels travaux effectués sur un exercice antérieur.

(2) A servir uniquement lorsque le département effectue une dotation initiale en espèces au profit d'un service public non personnalisé qu'il crée.

(3) Seul le total des opérations pour compte de tiers figure sur cet état (voir le détail en III-A5).

(4) Sauf 165, 166 et 16449.

(5) En recettes, détail du 138.

(6) En recettes, sauf 1068.

(7) Mettre le signe (-) en cas de déficit ou (+) en cas d'excédent.

(8) Hors dépenses et recettes imputées aux chapitres 010 et 018.

II – PRESENTATION GENERALE DU BUDGET	II
EQUILIBRE FINANCIER – FONCTIONNEMENT	A3

SECTION DE FONCTIONNEMENT – REALISATIONS
(y compris les restes à réaliser et rattachements N-1)

MANDATS EMIS		TITRES EMIS	
OPERATIONS REELLES ET MIXTES			
011 Charges à caractère général(2)	344 682,49	70 Prod. services, domaine, ventes diverses	0,00
012 Charges de personnel et frais assimilés(2)	1 856 755,62	73 Impôts et taxes (sauf 731)	0,00
		731 Impositions directes	0,00
		74 Dotations, subventions et participations(2)	3 267 268,00
65 Autres charges de gestion courante (sauf 6586)(2)	17 192,24	75 Autres produits de gestion courante(2)	87 328,05
6586 Frais fonctionnement des groupes d'élus	0,00		
014 Atténuations de produits	0,00	013 Atténuations de charges(2)	22 519,81
015 Revenu minimum d'insertion	0,00	015 Revenu minimum d'insertion	0,00
016 Allocation personnalisée d'autonomie	0,00	016 Allocation personnalisée d'autonomie	0,00
017 Revenu de solidarité active	0,00	017 Revenu de solidarité active	0,00
Total dépenses de gestion des services	2 218 630,35	Total recettes de gestion des services	3 377 115,86
66 Charges financières	0,00	76 Produits financiers	0,00
67 Charges exceptionnelles(2)	9 968,23	77 Produits exceptionnels(2)	4 017,50
68 Dotations amortissements et provisions(2)	0,00	78 Reprises amortissements et provisions (2)	0,00
022 Dépenses imprévues	0,00		
TOTAL DEPENSES REELLES ET MIXTES	I 2 228 598,58	TOTAL RECETTES REELLES ET MIXTES	II 3 381 133,36

OPERATIONS D'ORDRE (2)			
042 Opérations ordre transf. entre sections	72 231,93	042 Opérations ordre transf. entre sections	0,00
043 Opérations ordre intérieur de la section	0,00	043 Opérations ordre intérieur de la section	0,00
TOTAL DEPENSES D'ORDRE	III 72 231,93	TOTAL RECETTES D'ORDRE	IV 0,00

TOTAL DES DEPENSES DE L'EXERCICE	I+III	2 300 830,51	TOTAL DES RECETTES DE L'EXERCICE	II+IV	3 381 133,36
---	-------	---------------------	---	-------	---------------------

RESULTAT REPORTE DE N-1					
002 Résultat de fonctionnement reporté	V	702 681,46	002 Résultat de fonctionnement reporté	VI	0,00

TOTAL DES DEPENSES DE LA SECTION DE FONCTIONNEMENT	I+III+V	3 003 511,97	TOTAL DES RECETTES DE LA SECTION DE FONCTIONNEMENT	II+IV+VI	3 381 133,36
---	---------	---------------------	---	----------	---------------------

SOLDE D'EXECUTION (recettes – dépenses) (1)	377 621,39				
--	-------------------	--	--	--	--

(1) Mettre le signe (-) en cas de déficit ou (+) en cas d'excédent.

(2) Hors dépenses et recettes imputées aux chapitres 015, 016 et 017.

II – PRESENTATION GENERALE	II
BALANCE GENERALE – DEPENSES	B1

MANDATS EMIS (y compris sur les restes à réaliser N-1)

INVESTISSEMENT		Opérations réelles (1)	Opérations d'ordre (2)	TOTAL Réalisé
10	Dotations, fonds divers et réserves	0,00	0,00	0,00
13	Subventions d'investissement(7)	0,00	0,00	0,00
16	Emprunts et dettes assimilées (sauf 1688 non budgétaire)	0,00	0,00	0,00
18	Cpte de liaison : affectation (BA,régie)	(5) 0,00		0,00
	Total des programmes d'équipement	0,00		0,00
20	Immobilisations incorporelles (sauf 204) (3) (7)	0,00	0,00	0,00
204	Subventions d'équipement versées (3) (7)	0,00	0,00	0,00
21	Immobilisations corporelles(3) (7)	1 962,72	0,00	1 962,72
22	Immobilisations reçues en affectation(3) (7)	(6) 0,00	0,00	0,00
23	Immobilisations en cours(3) (7)	38 672,88	0,00	38 672,88
010	Revenu minimum d'insertion	0,00	0,00	0,00
018	Revenu de solidarité active	0,00	0,00	0,00
26	Participations et créances rattachées	0,00	0,00	0,00
27	Autres immobilisations financières(7)	0,00	0,00	0,00
28	Amortissement des immobilisations (reprises)		0,00	0,00
3...	Stocks et en-cours		0,00	0,00
19	Neutral. et régul. d'opérations		0,00	0,00
45	Total des opérations pour compte de tiers (4)	0,00	0,00	0,00
481	Charges à rép. sur plusieurs exercices		0,00	0,00
Dépenses d'investissement –Total		40 635,60	0,00	40 635,60

Pour information D 001 Solde d'exécution négatif reporté	0,00
---	-------------

FONCTIONNEMENT		Opérations réelles (1)	Opérations d'ordre (2)	TOTAL Réalisé
011	Charges à caractère général(8)	344 682,49		344 682,49
012	Charges de personnel et frais assimilés(8)	1 856 755,62		1 856 755,62
014	Atténuations de produits	0,00		0,00
015	Revenu minimum d'insertion	0,00		0,00
016	Allocation personnalisée d'autonomie	0,00		0,00
017	Revenu de solidarité active	0,00		0,00
60	Achats et variation des stocks		0,00	0,00
65	Autres charges de gestion courante(sauf 6586) (8)	17 192,24	0,00	17 192,24
6586	Frais fonctionnement des groupes d'élus	0,00		0,00
66	Charges financières	0,00	0,00	0,00
67	Charges exceptionnelles(8)	9 968,23	4 000,00	13 968,23
68	Dot. aux amortissements et provisions(8)	0,00	68 231,93	68 231,93
71	Production stockée (ou déstockage)		0,00	0,00
Dépenses de fonctionnement –Total		2 228 598,58	72 231,93	2 300 830,51

Pour information D 002 Résultat négatif reporté	702 681,46
--	-------------------

- (1) Y compris les opérations relatives au rattachement et les opérations d'ordre semi-budgétaire.
 (2) Voir la liste des opérations d'ordre de l'instruction budgétaire et comptable M. 52.
 (3) Hors chapitres programmes.
 (4) Seul le total des opérations pour compte de tiers figure sur cet état (voir le détail en III-A5).
 (5) A utiliser uniquement dans le cas où le département effectuerait une dotation initiale au profit d'un service public doté de la seule autonomie financière.
 (6) A utiliser uniquement dans le cas où le département effectuerait des dépenses sur des biens affectés.
 (7) Hors dépenses imputées aux chapitres 010 et 018.
 (8) Hors dépenses imputées aux chapitres 015, 016 et 017.

II – PRESENTATION GENERALE	II
BALANCE GENERALE – RECETTES	B2

TITRES EMIS (y compris les restes à réaliser sur N-1)

INVESTISSEMENT		Opérations réelles (1)	Opérations d'ordre (2)	TOTAL Réalisé
10	Dotations, fonds divers et réserves (sauf 1068)	4 298,00	0,00	4 298,00
13	Subventions d'investissement(6)	0,00	0,00	0,00
16	Emprunts et dettes assimilées (sauf 1688 non budgétaire)	0,00	0,00	0,00
18	Cpte de liaison : affectation (BA,régie)	(4) 0,00		0,00
20	Immobilisations incorporelles (sauf 204) (6)	0,00	0,00	0,00
204	Subventions d'équipement versées(6)	0,00	0,00	0,00
21	Immobilisations corporelles(6)	0,00	3 685,27	3 685,27
22	Immobilisations reçues en affectation(6)	(5) 0,00	0,00	0,00
23	Immobilisations en cours(6)	0,00	0,00	0,00
010	Revenu minimum d'insertion	0,00	0,00	0,00
018	Revenu de solidarité active	0,00	0,00	0,00
26	Participations et créances rattachées	0,00	0,00	0,00
27	Autres immobilisations financières(6)	0,00	0,00	0,00
3...	<i>Stocks et en-cours</i>		0,00	0,00
19	<i>Neutral. et régul. d'opérations</i>		314,73	314,73
28	<i>Amortissement des immobilisations</i>		68 231,93	68 231,93
45	Opérations pour compte de tiers (3)	0,00	0,00	0,00
481	<i>Charges à rép. sur plusieurs exercices</i>		0,00	0,00
Recettes d'investissement –Total		4 298,00	72 231,93	76 529,93

1068 Excédent de fonctionnement capitalisé N-1	0,00
---	-------------

Pour information R001 Solde d'exécution positif reporté	1 291 947,52
--	---------------------

FONCTIONNEMENT		Opérations réelles (1)	Opérations d'ordre (2)	TOTAL Réalisé
013	Atténuations de charges(7)	22 519,81		22 519,81
015	Revenu minimum d'insertion	0,00		0,00
016	Allocation personnalisée d'autonomie	0,00		0,00
017	Revenu de solidarité active	0,00		0,00
60	<i>Achats et variation des stocks</i>		0,00	0,00
70	Prod. services, domaine, ventes diverses	0,00		0,00
71	<i>Production stockée (ou déstockage)</i>		0,00	0,00
72	<i>Production immobilisée</i>		0,00	0,00
73	Impôts et taxes (sauf 731)	0,00		0,00
731	Impositions directes	0,00		0,00
74	Dotations, subventions et participations(7)	3 267 268,00		3 267 268,00
75	Autres produits d'activités(7)	87 328,05	0,00	87 328,05
76	Produits financiers	0,00	0,00	0,00
77	Produits exceptionnels(7)	4 017,50	0,00	4 017,50
78	Reprise sur amortissements et provisions(7)	0,00	0,00	0,00
79	<i>Transferts de charges</i>		0,00	0,00
Recettes de fonctionnement –Total		3 381 133,36	0,00	3 381 133,36

Pour information R002 Résultat positif reporté	0,00
---	-------------

(1) Y compris les opérations relatives au rattachement et les opérations d'ordre semi-budgétaire.

(2) Voir la liste des opérations d'ordre de l'instruction budgétaire et comptable M. 52.

(3) Seul le total des opérations pour compte de tiers figure sur cet état (voir le détail en III-A5).

(4) A utiliser uniquement dans le cas où le département effectuerait une dotation initiale au profit d'un service public doté de la seule autonomie financière.

(5) A utiliser uniquement dans le cas où le département effectuerait des dépenses sur des biens affectés.

(6) Hors recettes imputées aux chapitres 010 et 018.

(7) Hors recettes imputées aux chapitres 015, 016 et 017.

III – VOTE	III
SECTION D'INVESTISSEMENT – VUE D'ENSEMBLE	A

DEPENSES

Nature	Crédits ouverts (BP+DM+RAR N-1)	Réalisations Mandats émis	Restes à réaliser au 31/12 (1)	Crédits annulés (2)	Pour information réalisations gérées dans le cadre d'une AP	Pour information réalisations gérées hors AP
DEPENSES D'INVESTISSEMENT - TOTAL	1 606 003,06	40 635,60	1 544 330,18	21 037,28	38 672,88	1 962,72
Dépenses des équipements départementaux (total) (détail de III-A1.1 à III-A1.5)	1 602 003,06	40 635,60	1 544 330,18	17 037,28	38 672,88	1 962,72
- Non individualisées en programmes d'équipement (détail en III-A1.1)	1 602 003,06	40 635,60	1 544 330,18	17 037,28	38 672,88	1 962,72
- Individualisées en programmes d'équipement (liste des programmes en III-A1.3, détail en III-A1.4 et en III A1.5)	0,00	0,00	0,00	0,00	0,00	0,00
- 010 Revenu minimum d'insertion (détail en III-A1.2)	0,00	0,00	0,00	0,00	0,00	0,00
- 018 Revenu de solidarité active (détail en III-A1.2)	0,00	0,00	0,00	0,00	0,00	0,00
Dépenses des équipements non départementaux (détail en III-A2)	0,00	0,00	0,00	0,00	0,00	0,00
Dépenses financières (détail en III-A3)	4 000,00	0,00	0,00	4 000,00		0,00
Opérations pour compte de tiers (détail en III-A5)	0,00	0,00	0,00	0,00	0,00	0,00
040 Opérations ordre transf. entre sections (détail en III-A6)	0,00	0,00		0,00		0,00
041 Opérations patrimoniales (détail en III-A7)	0,00	0,00		0,00		0,00

Pour information : D001 Solde d'exécution négatif reporté	0,00	0,00				
---	------	------	--	--	--	--

Total des dépenses d'investissement cumulées	1 606 003,06	40 635,60	1 544 330,18	21 037,28	38 672,88	1 962,72
---	---------------------	------------------	---------------------	------------------	------------------	-----------------

(1) Dépenses engagées non mandatées.

(2) Crédits annulés = Crédits ouverts – Réalisations – Restes à réaliser au 31/12.

III – VOTE	III
SECTION D'INVESTISSEMENT – VUE D'ENSEMBLE	A

RECETTES

Nature	Crédits ouverts (BP+DM+RAR N-1)	Réalizations Titres émis	Restes à réaliser au 31/12 (1)	Crédits annulés (2)
RECETTES D'INVESTISSEMENT - TOTAL	314 055,54	76 529,93	0,00	237 525,61
Recettes d'équipements départementaux et non départementaux (détail en III-A4.1)	0,00	0,00	0,00	0,00
010 Revenu minimum d'insertion (détail en III-A4.2)	0,00	0,00	0,00	0,00
018 Revenu de solidarité active (détail en III-A4.2)	0,00	0,00	0,00	0,00
Opérations pour compte de tiers (détail en III-A5)	0,00	0,00	0,00	0,00
Recettes financières (détail en III-A4.3)	4 297,00	4 298,00	0,00	-1,00
040 Opérations ordre transf. entre sections (détail en III-A6)	68 233,00	72 231,93		-3 998,93
041 Opérations patrimoniales (détail en III-A7)	0,00	0,00		0,00
021 Virement de la section de fonctionnement (3)	241 525,54			
Pour information : R001 Solde d'exécution positif reporté	1 291 947,52	1 291 947,52		
Total des recettes d'investissement cumulées	1 606 003,06	1 368 477,45	0,00	237 525,61

(1) Recettes justifiées non titrées.

(2) Crédits annulés = Crédits ouverts – Réalisations – Restes à réaliser au 31/12.

(3) Pour mémoire, crédits ouverts au budget mais ne faisant pas l'objet d'émission de titres (opérations sans réalisations).

III – VOTE	III
SECTION D'INVESTISSEMENT Equipements départementaux – Dépenses non individualisées	A1.1

DEPENSES NON INDIVIDUALISEES EN PROGRAMMES D'EQUIPEMENT (hors RMI et RSA)

Chap./ art. (1)	Libellé	Crédits ouverts (BP+DM+RAR N-1)	Réalizations Mandats émis	Restes à réaliser au 31/12 (2)	Crédits annulés (3)	Pour information	
						Réalizations gérées dans le cadre d'une AP	Réalizations gérées hors AP
TOTAL		1 602 003,06	40 635,60	1 544 330,18	17 037,28	38 672,88	1 962,72
20	Immobilisations incorporelles(sauf 204)	546 163,17	0,00	546 163,17	0,00	0,00	0,00
2031	Frais d'études	545 243,17	0,00	545 243,17	0,00		
2033	Frais d'insertion	920,00	0,00	920,00	0,00		
21	Immobilisations corporelles	26 937,76	1 962,72	7 937,76	17 037,28	0,00	1 962,72
2182	Matériel de transport	808,76	0,00	808,76	0,00		
21838	Autre matériel informatique	1 152,00	1 152,00	0,00	0,00		
21848	Autres matériels de bureau et mobilier	2 477,00	0,00	629,00	1 848,00		
2188	Autres immobilisations corporelles	22 500,00	810,72	6 500,00	15 189,28		
22	Immobilisations reçues en affectation	0,00	0,00	0,00	0,00	0,00	0,00
23	Immobilisations en cours	1 028 902,13	38 672,88	990 229,25	0,00	38 672,88	0,00
231313	Bâtiments sociaux et médico-sociaux	1 028 902,13	38 672,88	990 229,25	0,00		

(1) Détailler les articles conformément au plan de comptes.

(2) Dépenses engagées non mandatées.

(3) Crédits annulés = Crédits ouverts – Réalisations – Restes à réaliser au 31/12.

III – VOTE	III
SECTION D'INVESTISSEMENT Equipements départementaux – RMI / RSA - Dépenses	A1.2

RMI DEPENSES

Chap./ art. (1)	Libellé	Crédits ouverts (BP+DM+RAR N-1)	Réalizations Mandats émis	Restes à réaliser au 31/12 (2)	Crédits annulés (3)	Pour information	
						Réalizations gérées dans le cadre d'une AP	Réalizations gérées hors AP
010	Revenu minimum d'insertion	0,00	0,00	0,00	0,00	0,00	0,00

(1) Détailler les articles conformément au plan de comptes.

(2) Dépenses engagées non mandatées.

(3) Crédits annulés = Crédits ouverts – Réalisations – Restes à réaliser au 31/12.

RSA DEPENSES

Chap./ art. (1)	Libellé	Crédits ouverts (BP+DM+RAR N-1)	Réalizations Mandats émis	Restes à réaliser au 31/12 (2)	Crédits annulés (3)	Pour information	
						Réalizations gérées dans le cadre d'une AP	Réalizations gérées hors AP
018	Revenu de solidarité active	0,00	0,00	0,00	0,00	0,00	0,00

(1) Détailler les articles conformément au plan de comptes.

(2) Dépenses engagées non mandatées.

(3) Crédits annulés = Crédits ouverts – Réalisations – Restes à réaliser au 31/12.

III - VOTE	III
SECTION D'INVESTISSEMENT	
VUE D'ENSEMBLE DES CHAPITRES DE PROGRAMMES D'EQUIPEMENT DEPARTEMENTAUX	A1.3

Vue d'ensemble des chapitres de programmes d'équipement départementaux (1)

N° progr.	Libellé du programme	N° AP (2)	Crédits ouverts (BP+DM+RAR N-1)	Réalizations Mandats émis	Restes à réaliser au 31/12	Crédits annulés (3)	Cumul des réalisations	Pour information	
								Réalizations gérées dans le cadre d'une AP	Réalizations gérées hors AP
TOTAL			0,00	0,00	0,00	0,00	0,00	0,00	0,00

(1) Le détail des programmes d'équipement afférents ou non à une AP sont présentés individuellement en détail en III-A1.4 et en III-A1.5.

(2) Colonne à renseigner uniquement lorsque le programme d'équipement est afférent à une AP.

(3) Crédits annulés = Crédits ouverts – Réalisations – Restes à réaliser au 31/12.

III – VOTE	III
SECTION D'INVESTISSEMENT EQUIPEMENTS DEPARTEMENTAUX – DETAIL PAR PROGRAMME	A1.4

Cet état ne contient pas d'information.

III – VOTE	III
SECTION D'INVESTISSEMENT EQUIPEMENTS DEPARTEMENTAUX – DETAIL PAR PROGRAMME	A1.5

Cet état ne contient pas d'information.

III – VOTE	III
SECTION D'INVESTISSEMENT EQUIPEMENTS NON DEPARTEMENTAUX – DEPENSES	A2

**EQUIPEMENTS NON DEPARTEMENTAUX
SUBVENTIONS D'EQUIPEMENT A VERSER (hors RMI et RSA)**

Chap./ art. (1)	Libellé	Crédits ouverts (BP+DM+RAR N-1)	Réalizations Mandats émis	Restes à réaliser au 31/12 (3)	Crédits annulés (4)
204	Subventions d'équipement versées (2)	0,00	0,00	0,00	0,00

(1) Détailler les articles utilisés conformément au plan de comptes.

(2) Dépenses relatives au compte 204 sauf celles relatives au RMI et au RSA (voir état III-A1.2).

(3) Dépenses engagées non mandatées.

(4) Crédits annulés = Crédits ouverts – Réalisations – Restes à réaliser au 31/12.

III – VOTE	III
SECTION D'INVESTISSEMENT – DEPENSES FINANCIERES	A3

Dépenses financières

Chap/ art. (1)	Libellé	Crédits ouverts (BP+DM+RAR N-1)	Réalisations Mandats émis	Restes à réaliser au 31/12 (2)	Crédits annulés (3)
DEPENSES TOTALES		4 000,00	0,00	0,00	4 000,00
10	Dotations, fonds divers et réserves	0,00	0,00	0,00	0,00
13	Subventions d'investissement	0,00	0,00	0,00	0,00
16	Emprunts et dettes assimilées	0,00	0,00	0,00	0,00
18	Cpte de liaison : affectation (BA,régie)	0,00	0,00	0,00	0,00
26	Participations et créances rattachées	0,00	0,00	0,00	0,00
27	Autres immobilisations financières	0,00	0,00	0,00	0,00
020	Dépenses imprévues	4 000,00			

(1) Détailler les articles utilisés conformément au plan de comptes.

(2) Dépenses engagées non mandatées.

(3) Crédits annulés = Crédits ouverts – Réalisations – Restes à réaliser au 31/12.

III – VOTE	III
SECTION D'INVESTISSEMENT – RECETTES D'EQUIPEMENT	A4.1

RECETTES D'EQUIPEMENT – Détail des chapitres
 Financement des équipements départementaux et non départementaux (hors RMI et RSA)

Chap./art. (1)	Libellé	Crédits ouverts (BP+DM+RAR N-1)	Réalisations Titres émis	Restes à réaliser au 31/12 (3)	Crédits annulés (4)
TOTAL		0,00	0,00	0,00	0,00
13	Subventions d'investissement (sauf 138)	0,00	0,00	0,00	0,00
16	Emprunts et dettes assimilées (5)	0,00	0,00	0,00	0,00
20	Immobilisations incorporelles (2)	0,00	0,00	0,00	0,00
204	Subventions d'équipement versées (2)	0,00	0,00	0,00	0,00
21	Immobilisations corporelles (2)	0,00	0,00	0,00	0,00
22	Immobilisations reçues en affectation (2)	0,00	0,00	0,00	0,00
23	Immobilisations en cours (2)	0,00	0,00	0,00	0,00

(1) Détailler les articles utilisés conformément au plan de comptes.

(2) Exceptionnellement, les comptes 20, 204, 21, 22 et 23 sont en recettes réelles en cas de réduction ou d'annulation de mandats donnant lieu à reversement.

(3) Recettes justifiées non titrées.

(4) Crédits annulés = Crédits ouverts – Réalisations – Restes à réaliser au 31/12.

(5) Sauf 165, 166 et 16449.

III – VOTE	III
SECTION D'INVESTISSEMENT – RECETTES RMI/RSA	A4.2

RECETTES RMI

Chap./art. (1)	Libellé	Crédits ouverts (BP+DM+RAR N-1)	Réalizations Titres émis	Restes à réaliser au 31/12 (2)	Crédits annulés (3)
010	Revenu minimum d'insertion	0,00	0,00	0,00	0,00

(1) Détailler les articles utilisés conformément au plan de comptes.

(2) Recettes justifiées non titrées.

(3) Crédits annulés = Crédits ouverts – Réalisations – Restes à réaliser au 31/12.

RECETTES RSA

Chap./art. (1)	Libellé	Crédits ouverts (BP+DM+RAR N-1)	Réalizations Titres émis	Restes à réaliser au 31/12 (2)	Crédits annulés (3)
018	Revenu de solidarité active	0,00	0,00	0,00	0,00

(1) Détailler les articles utilisés conformément au plan de comptes.

(2) Recettes justifiées non titrées.

(3) Crédits annulés = Crédits ouverts – Réalisations – Restes à réaliser au 31/12.

III – VOTE	III
SECTION D'INVESTISSEMENT – RECETTES FINANCIERES	A4.3

Chap./ art. (1)	Libellé	Crédits ouverts (BP+DM+RAR N-1)	Réalisations Titres émis	Restes à réaliser au 31/12 (2)	Crédits annulés (3)
	TOTAL	4 297,00	4 298,00	0,00	-1,00
10	Dotations, fonds divers et réserves	4 297,00	4 298,00	0,00	-1,00
10222	FCTVA	4 297,00	4 298,00	0,00	-1,00
138	Autres subventions invest. non transf.	0,00	0,00	0,00	0,00
16	Emprunts et dettes assimilées	0,00	0,00	0,00	0,00
18	Cpte de liaison : affectation (BA,régie)	0,00	0,00	0,00	0,00
26	Participations et créances rattachées	0,00	0,00	0,00	0,00
27	Autres immobilisations financières	0,00	0,00	0,00	0,00
024	Produits des cessions d'immobilisations	0,00		0,00	

(1) Détailler les articles utilisés conformément au plan de comptes.

(2) Recettes justifiées non titrées.

(3) Crédits annulés = Crédits ouverts – Réalisations – Restes à réaliser au 31/12.

III – VOTE	III
SECTION D'INVESTISSEMENT – OPERATIONS POUR LE COMPTE DE TIERS	A5

RECAPITULATIF DES OPERATIONS POUR LE COMPTE DE TIERS (1)

Chap.	Libellé	Eléments afférents à l'exercice				Cumul des réalisations (4)
		Crédits ouverts (BP+DM+RAR N-1)	Réalisations Mandats/Titres émis	Restes à réaliser au 31/12 (2)	Crédits annulés (3)	
	TOTAL DEPENSES (5) (6)	0,00	0,00	0,00	0,00	0,00
	TOTAL RECETTES (5) (6)	0,00	0,00	0,00	0,00	0,00

(1) Voir le détail des opérations pour compte de tiers en annexe en IV-B5.

(2) Dépenses engagées non mandatées ou recettes justifiées non titrées.

(3) Crédits annulés = Crédits ouverts – Réalisations – Restes à réaliser au 31/12. A la clôture de l'opération, les crédits ouverts non consommés sont automatiquement annulés. En cas de déficit, le solde s'obtient par l'inscription d'une recette à la rubrique « Financement par le département ».

(4) Ensemble des réalisations au 31/12.

(5) Les recettes sont égales aux dépenses de chaque opération sous mandat. Pour les opérations gérées sur plusieurs années, l'opération peut être déséquilibrée au titre d'un exercice. Toutefois cette opération doit être équilibrée à sa clôture.

(6) Présenter une ligne par opération pour compte de tiers.

III – VOTE	III
SECTION D'INVESTISSEMENT OPERATIONS D'ORDRE DE TRANSFERT ENTRE SECTIONS	A6

Chap./ art. (1)	Libellé	Crédits ouverts (BP+DM+RAR N-1)	Réalisations Mandats/Titres émis	Crédits annulés (3)
040	DEPENSES (2)	0,00	0,00	0,00
040	RECETTES (2)	68 233,00	72 231,93	-3 998,93
192	Plus ou moins-values sur cession immo.	0,00	314,73	-314,73
21313	Bâtiments sociaux et médico-sociaux	0,00	3 685,27	-3 685,27
28051	Concessions et droits similaires	1 020,00	1 020,00	0,00
281313	Bâtiments sociaux et médico-sociaux	46 808,00	46 808,00	0,00
28157	Matériel et outillage techniques	583,00	583,00	0,00
28182	Matériel de transport	13 649,00	13 649,00	0,00
281848	Autres matériels de bureau et mobiliers	1 852,00	1 851,59	0,41
28188	Autres immo. corporelles	4 321,00	4 320,34	0,66

(1) Détailler les articles utilisés conformément au plan de comptes.

(2) DI 040 = RF 042 ; RI 040 = DF 042.

(3) Crédits annulés = Crédits ouverts – Réalisations.

III – VOTE	III
SECTION D'INVESTISSEMENT – OPERATIONS PATRIMONIALES	A7

Chap. / art. (1)	Libellé	Crédits ouverts (BP+DM+RAR N-1)	Réalizations Mandats/Titres émis	Crédits annulés (3)
<i>041</i>	<i>DEPENSES (2)</i>	<i>0,00</i>	<i>0,00</i>	<i>0,00</i>
<i>041</i>	<i>RECETTES (2)</i>	<i>0,00</i>	<i>0,00</i>	<i>0,00</i>

(1) Détailler les articles utilisés conformément au plan de comptes.

(2) Les dépenses sont égales aux recettes.

(3) Crédits annulés = Crédits ouverts – Réalisations.

III – VOTE	III
SECTION DE FONCTIONNEMENT – VUE D’ENSEMBLE	B

DEPENSES

Chap.	Libellé	Crédits ouverts (BP+DM+RAR N-1)	Crédits employés (ou restant à employer)			Crédits annulés (2)	Pour information dépenses gérées dans le cadre d'une AE	Pour information dépenses gérées hors AE
			Mandats émis	Charges rattachées	Restes à réaliser au 31/12 (1)			
DEPENSES DE L'EXERCICE(Détail en III-B1)		2 680 619,54	2 300 830,51	0,00	0,00	379 789,03	0,00	2 300 830,51
011	Charges à caractère général (4)	422 090,00	344 682,49	0,00	0,00	77 407,51	0,00	344 682,49
012	Charges de personnel et frais assimilés (4)	1 905 471,00	1 856 755,62	0,00	0,00	48 715,38		1 856 755,62
014	Atténuations de produits	0,00	0,00	0,00	0,00	0,00		0,00
015	Revenu minimum d'insertion	0,00	0,00	0,00	0,00	0,00	0,00	0,00
016	Allocation personnalisée d'autonomie	0,00	0,00	0,00	0,00	0,00	0,00	0,00
017	Revenu de solidarité active	0,00	0,00	0,00	0,00	0,00	0,00	0,00
65	Autres charges de gestion courante (sauf 6586) (4)	26 300,00	17 192,24	0,00	0,00	9 107,76	0,00	17 192,24
6586	Frais fonctionnement des groupes d'élus	0,00	0,00	0,00	0,00	0,00		0,00
66	Charges financières	0,00	0,00	0,00	0,00	0,00		0,00
67	Charges exceptionnelles (4)	17 000,00	9 968,23	0,00	0,00	7 031,77		9 968,23
68	Dotations amortissements et provisions (4)	0,00	0,00			0,00		0,00
022	Dépenses imprévues (3)	0,00						
023	Virement à la section d'investissement (3)	241 525,54						
042	Opérations ordre transf. entre sections	68 233,00	72 231,93			-3 998,93		72 231,93
043	Opérations ordre intérieur de la section	0,00	0,00			0,00		0,00

Pour information :								
002 Déficit de fonctionnement reporté de N-1	702 681,46	702 681,46						

Total des dépenses de fonctionnement cumulées	3 383 301,00	3 003 511,97	0,00	0,00	379 789,03	0,00	2 300 830,51
--	---------------------	---------------------	-------------	-------------	-------------------	-------------	---------------------

(1) Dépenses engagées non mandatées.

(2) Crédits annulés = Crédits ouverts – Mandats émis – Charges rattachées – Restes à réaliser au 31/12.

(3) Pour mémoire, crédits ouverts au budget mais ne faisant pas l'objet d'émission de mandats (opérations sans réalisations).

(4) Hors dépenses imputées aux chapitres 015, 016 et 017.

III – VOTE	III
SECTION DE FONCTIONNEMENT – VUE D'ENSEMBLE	B

RECETTES

Chap.	Libellé	Crédits ouverts (BP+DM+RAR N-1)	Recettes employées (ou restant à employer)			Crédits annulés (2)
			Titres émis	Produits rattachés	Restes à réaliser au 31/12 (1)	
RECETTES DE L'EXERCICE(Détail en III-B2)		3 383 301,00	3 381 133,36	0,00	0,00	2 167,64
70	Prod. services, domaine, ventes diverses	0,00	0,00	0,00	0,00	0,00
73	Impôts et taxes (sauf 731)	0,00	0,00	0,00	0,00	0,00
731	Impositions directes	0,00	0,00	0,00	0,00	0,00
74	Dotations, subventions et participations (3)	3 302 200,00	3 267 268,00	0,00	0,00	34 932,00
75	Autres produits de gestion courante (3)	64 601,00	87 328,05	0,00	0,00	-22 727,05
013	Atténuations de charges (3)	16 000,00	22 519,81	0,00	0,00	-6 519,81
015	Revenu minimum d'insertion	0,00	0,00	0,00	0,00	0,00
016	Allocation personnalisée d'autonomie	0,00	0,00	0,00	0,00	0,00
017	Revenu de solidarité active	0,00	0,00	0,00	0,00	0,00
76	Produits financiers	0,00	0,00	0,00	0,00	0,00
77	Produits exceptionnels (3)	500,00	4 017,50	0,00	0,00	-3 517,50
78	Reprises amortissements et provisions (3)	0,00	0,00			0,00
042	Opérations ordre transf. entre sections	0,00	0,00			0,00
043	Opérations ordre intérieur de la section	0,00	0,00			0,00

Pour information :	0,00	0,00			
002 Excédent de fonctionnement reporté de N-1					

Total des recettes de fonctionnement cumulées	3 383 301,00	3 381 133,36	0,00	0,00	2 167,64
--	---------------------	---------------------	-------------	-------------	-----------------

(1) Recettes justifiées non titrées.

(2) Crédits annulés = Crédits ouverts – Titres émis – Produits rattachés – Restes à réaliser au 31/12.

(3) Hors recettes imputées aux chapitres 015, 016 et 017.

III – VOTE	III
SECTION DE FONCTIONNEMENT - DEPENSES - DETAIL PAR ARTICLE	B1

OPERATIONS REELLES - GESTION DES SERVICES DEPARTEMENTAUX

Chap./ art. (1)	Libellé	Crédits ouverts (BP+DM+RAR N-1)	Crédits employés (ou restant à employer)			Crédits annulés (3)	Pour information	
			Mandats émis	Charges rattachées	Restes à réaliser au 31/12 (2)		Dépenses gérées dans le cadre d'une AE	Dépenses gérées hors AE
011	Charges à caractère général(4)	422 090,00	344 682,49	0,00	0,00	77 407,51	0,00	344 682,49
60611	Eau et assainissement	12 490,74	6 586,01	0,00	0,00	5 904,73		
60612	Energie - Electricité	25 000,00	18 905,74	0,00	0,00	6 094,26		
60621	Combustibles	27 000,00	21 497,70	0,00	0,00	5 502,30		
60622	Carburants	11 000,00	9 980,31	0,00	0,00	1 019,69		
60623	Alimentation	39 576,82	39 072,16	0,00	0,00	504,66		
60631	Fournitures d'entretien	4 200,00	3 574,57	0,00	0,00	625,43		
60632	Fournitures de petit équipement	4 910,10	2 758,58	0,00	0,00	2 151,52		
60636	Vêtements de travail	17 185,00	15 118,23	0,00	0,00	2 066,77		
6064	Fournitures administratives	3 700,00	3 392,46	0,00	0,00	307,54		
60668	Autres produits pharmaceutiques	2 563,00	2 456,12	0,00	0,00	106,88		
6067	Fournitures scolaires	2 400,00	2 018,93	0,00	0,00	381,07		
6068	Autres matières et fournitures	14 437,00	10 297,55	0,00	0,00	4 139,45		
6132	Locations immobilières	23 500,00	22 406,40	0,00	0,00	1 093,60		
6135	Locations mobilières	7 800,00	7 514,86	0,00	0,00	285,14		
615221	Entretien, réparations bâtiments publics	19 000,00	9 661,27	0,00	0,00	9 338,73		
61551	Entretien matériel roulant	16 760,00	10 758,04	0,00	0,00	6 001,96		
61558	Entretien autres biens mobiliers	500,00	242,50	0,00	0,00	257,50		
6156	Maintenance	7 800,00	7 401,09	0,00	0,00	398,91		
6161	Multirisques	5 500,00	4 842,18	0,00	0,00	657,82		
6182	Documentation générale et technique	1 000,00	975,00	0,00	0,00	25,00		
6184	Versements à des organismes de formation	5 500,00	2 557,32	0,00	0,00	2 942,68		
6225	Indemnités aux comptable et régisseurs	330,00	27,51	0,00	0,00	302,49		
62261	Honoraires médicaux et paramédicaux	801,00	800,84	0,00	0,00	0,16		
62268	Autres honoraires, conseils	800,00	0,00	0,00	0,00	800,00		
6227	Frais d'actes et de contentieux	939,26	939,26	0,00	0,00	0,00		
6228	Divers	53 207,00	48 453,07	0,00	0,00	4 753,93		
6238	Divers	88 093,74	74 717,09	0,00	0,00	13 376,65		
6245	Transports de personnes extérieures	7 596,34	7 596,31	0,00	0,00	0,03		
6248	Divers	300,00	210,65	0,00	0,00	89,35		
6251	Voyages, déplacements et missions	2 900,00	1 654,85	0,00	0,00	1 245,15		
6261	Frais d'affranchissement	500,00	337,17	0,00	0,00	162,83		
6262	Frais de télécommunications	8 000,00	7 622,60	0,00	0,00	377,40		
6288	Autres services extérieurs	4 800,00	306,12	0,00	0,00	4 493,88		
6354	Droits d'enregistrement et de timbre	500,00	0,00	0,00	0,00	500,00		
6355	Taxes et impôts sur les véhicules	300,00	0,00	0,00	0,00	300,00		
637	Autres impôts, taxes (autres organismes)	1 200,00	0,00	0,00	0,00	1 200,00		
012	Charges de personnel et frais assimilés (2) (4)	1 905 471,00	1 856 755,62	0,00	0,00	48 715,38		1 856 755,62
6331	Versement de transport	9 000,00	8 424,00	0,00	0,00	576,00		
6332	Cotisations versées au F.N.A.L.	5 500,00	5 266,00	0,00	0,00	234,00		
6338	Autres impôts, taxes sur rémunérations	38 000,00	34 895,87	0,00	0,00	3 104,13		
64111	Rémunération principale titulaires	760 098,15	734 784,74	0,00	0,00	25 313,41		
64112	SFT, indemnité résidence	7 800,00	6 437,67	0,00	0,00	1 362,33		
64113	NBI	22 000,00	19 805,37	0,00	0,00	2 194,63		

CONSEIL DEPARTEMENTAL DE L AVEYRON - MAISON DEPARTEMENTALE ENFANCE ET FAMILLE - CA - 2018

Chap./ art. (1)	Libellé	Crédits ouverts (BP+DM+RAR N-1)	Crédits employés (ou restant à employer)			Crédits annulés (3)	Pour information	
			Mandats émis	Charges rattachées	Restes à réaliser au 31/12 (2)		Dépenses gérées dans le cadre d'une AE	Dépenses gérées hors AE
64118	Autres indemnités titulaires	227 383,15	227 383,15	0,00	0,00	0,00		
64131	Rémunérations non tit.	329 872,85	329 872,85	0,00	0,00	0,00		
6451	Cotisations à l'U.R.S.S.A.F.	210 000,00	207 505,00	0,00	0,00	2 495,00		
6453	Cotisations aux caisses de retraites	265 816,85	255 121,15	0,00	0,00	10 695,70		
6473	Allocations de chômage	21 878,96	21 878,96	0,00	0,00	0,00		
6475	Médecine du travail, pharmacie	8 121,04	5 380,86	0,00	0,00	2 740,18		
014	Atténuations de produits	0,00	0,00	0,00	0,00	0,00		0,00
015	Revenu minimum d'insertion	0,00	0,00	0,00	0,00	0,00	0,00	0,00
016	Allocation personnalisée d'autonomie	0,00	0,00	0,00	0,00	0,00	0,00	0,00
017	Revenu de solidarité active	0,00	0,00	0,00	0,00	0,00	0,00	0,00
65	Autres charges de gestion courante (sauf 6586) (4)	26 300,00	17 192,24	0,00	0,00	9 107,76	0,00	17 192,24
6518	Autres (primes, dots)	8 000,00	7 618,66	0,00	0,00	381,34		
65211	Frais de scolarité	4 000,00	2 135,60	0,00	0,00	1 864,40		
65212	Frais périscolaires	6 158,49	5 802,98	0,00	0,00	355,51		
652418	Autres	4 000,00	1 475,00	0,00	0,00	2 525,00		
6568	Autres participations	4 000,00	0,00	0,00	0,00	4 000,00		
65888	Autres	141,51	160,00	0,00	0,00	-18,49		
6586	Frais fonctionnement des groupes d'élus	0,00	0,00	0,00	0,00	0,00		0,00
TOTAL DES DEPENSES DE GESTION DES SERVICES (A)= (011+012+014+015+016+017+65+6586)		2 353 861,00	2 218 630,35	0,00	0,00	135 230,65	0,00	2 218 630,35

(1) Détailler les articles utilisés conformément au plan de comptes.

(2) Dépenses engagées non mandatées.

(3) Crédits annulés = Crédits ouverts – Mandats émis – Charges rattachées – Restes à réaliser au 31/12.

(4) Hors dépenses imputées aux chapitres 015, 016 et 017.

III – VOTE	III
SECTION DE FONCTIONNEMENT - DEPENSES - DETAIL PAR ARTICLE	B1

GESTION DES SERVICES DEPARTEMENTAUX – CHARGES FINANCIERES ET EXCEPTIONNELLES – OPERATIONS D'ORDRE

Chap./ art. (1)	Libellé	Crédits ouverts (BP+DM+RAR N-1)	Crédits employés (ou restant à employer)			Crédits annulés (3)	Pour information	
			Mandats émis	Charges rattachées	Restes à réaliser au 31/12 (2)		Crédits gérés dans le cadre d'une AE	Crédits gérés hors AE
66	Charges financières (B)	0,00	0,00	0,00	0,00	0,00		0,00
67	Charges exceptionnelles (C) (5)	17 000,00	9 968,23	0,00	0,00	7 031,77		9 968,23
673	Titres annulés (sur exercices antérieurs)	17 000,00	9 968,23	0,00	0,00	7 031,77		
68	Dotations amortissements et provisions (D) (5)	0,00	0,00			0,00		0,00
022	Dépenses imprévues (E)	0,00						
TOTAL DES DEPENSES REELLES = A+B+C+D+E		2 370 861,00	2 228 598,58	0,00	0,00	142 262,42	0,00	2 228 598,58

023	Virement à la section d'investissement	241 525,54						
042	Opérations ordre transf. entre sections (4)	68 233,00	72 231,93			-3 998,93		72 231,93
675	Valeurs comptables immobilisations cédée	0,00	3 685,27			-3 685,27		3 685,27
6761	Différences sur réalisations (positives)	0,00	314,73			-314,73		314,73
6811	Dot. amort. et prov. Immos incorporelles	68 233,00	68 231,93			1,07		68 231,93
TOTAL DES DEPENSES D'ORDRE (= prélèvement issu de la section de fonctionnement au profit de la section d'investissement)		309 758,54	72 231,93			237 526,61		72 231,93

TOTAL DES DEPENSES DE FONCTIONNEMENT DE L'EXERCICE (= Total des opérations réelles et d'ordre)	2 680 619,54	2 300 830,51	0,00	0,00	379 789,03	0,00	2 300 830,51
---	---------------------	---------------------	-------------	-------------	-------------------	-------------	---------------------

Pour information D002 Déficit de fonctionnement reporté de N-1	702 681,46	702 681,46					
---	-------------------	-------------------	--	--	--	--	--

TOTAL DES DEPENSES DE FONCTIONNEMENT CUMULEES	3 383 301,00	3 003 511,97	0,00	0,00	379 789,03	0,00	2 300 830,51
--	---------------------	---------------------	-------------	-------------	-------------------	-------------	---------------------

- (1) Détailler les articles utilisés conformément au plan de comptes.
 (2) Dépenses engagées non mandatées.
 (3) Crédits annulés = Crédits ouverts – Mandats émis – Charges rattachées – Restes à réaliser au 31/12.
 (4) Cf. définitions du chapitre des opérations d'ordre, DF 042 = RI 040.
 (5) Hors dépenses imputées aux chapitres 015, 016 et 017.

Pour information : détail du calcul des ICNE au compte 66112 (6)

Montant des ICNE de l'exercice	0,00
- Montant des ICNE de l'exercice N-1	0,00
= Différence ICNE N – ICNE N-1	0,00

- (6) Si le montant des ICNE de l'exercice est inférieur au montant de l'exercice N-1, le montant du compte 66112 sera négatif.

III – VOTE	III
SECTION DE FONCTIONNEMENT – RECETTES - DETAIL PAR ARTICLE	B2

GESTION DES SERVICES DEPARTEMENTAUX

Chap/ art. (1)	Libellé	Crédits ouverts (BP+DM+RAR N-1)	Recettes employées (ou restant à employer)			Crédits annulés (3)
			Titres émis	Produits rattachés	Restes à réaliser au 31/12 (2)	
70	Prod. services, domaine, ventes diverses	0,00	0,00	0,00	0,00	0,00
73	Impôts et taxes (sauf 731)	0,00	0,00	0,00	0,00	0,00
731	Impositions directes	0,00	0,00	0,00	0,00	0,00
74	Dotations, subventions et participations(4)	3 302 200,00	3 267 268,00	0,00	0,00	34 932,00
744	FCTVA	1 700,00	1 768,00	0,00	0,00	-68,00
74718	Autres participations Etat	35 000,00	0,00	0,00	0,00	35 000,00
7473	Participation Départements	3 265 500,00	3 265 500,00	0,00	0,00	0,00
75	Autres produits de gestion courante(4)	64 601,00	87 328,05	0,00	0,00	-22 727,05
7511	Recouvrements sur département, autres CL	64 401,00	87 034,50	0,00	0,00	-22 633,50
7513	Recouvrements sur bénéficiaire, tiers-pa	0,00	12,00	0,00	0,00	-12,00
7588	Autres produits divers gestion courante	200,00	281,55	0,00	0,00	-81,55
013	Atténuations de charges(4)	16 000,00	22 519,81	0,00	0,00	-6 519,81
6419	Remboursements rémunérations personnel	15 000,00	20 670,45	0,00	0,00	-5 670,45
6459	Remboursst charges SS et prévoyance	1 000,00	1 849,36	0,00	0,00	-849,36
015	Revenu minimum d'insertion	0,00	0,00	0,00	0,00	0,00
016	Allocation personnalisée d'autonomie	0,00	0,00	0,00	0,00	0,00
017	Revenu de solidarité active	0,00	0,00	0,00	0,00	0,00
TOTAL GESTION DES SERVICES		3 382 801,00	3 377 115,86	0,00	0,00	5 685,14
(A) = (70 + 73 + 731 + 74 + 75 + 013 + 015 + 016 + 017)						

(1) Détailler les articles utilisés conformément au plan de comptes.

(2) Recettes justifiées non titrées.

(3) Crédits annulés = Crédits ouverts – Titres émis – Produits rattachés – Restes à réaliser au 31/12.

(4) Hors recettes imputées aux chapitres 015, 016 et 017.

Détail du calcul de la taxe départementale de publicité foncière pour les départements dits « surfiscalisés » (compte 7321) (5)

Montant brut	0,00
Compensation	0,00
Montant net	0,00

(5) Destiné à retracer le prélèvement de la part non départementale de la taxe.

III – VOTE	III
SECTION DE FONCTIONNEMENT – RECETTES - DETAIL PAR ARTICLE	B2

GESTION DES SERVICES DEPARTEMENTAUX – PRODUITS FINANCIERS ET EXCEPTIONNELS – OPERATIONS D'ORDRE

Chap/ art. (1)	Libellé	Crédits ouverts (BP+DM+RAR N-1)	Recettes employées (ou restant à employer)			Crédits annulés (3)
			Titres émis	Produits rattachés	Restes à réaliser au 31/12 (2)	
76	Produits financiers (B)	0,00	0,00	0,00	0,00	0,00
77	Produits exceptionnels (C) (5)	500,00	4 017,50	0,00	0,00	-3 517,50
775	Produits des cessions d'immobilisations	0,00	4 000,00	0,00	0,00	-4 000,00
7788	Produits exceptionnels divers	500,00	17,50	0,00	0,00	482,50
78	Reprises amortissements et provisions (D) (5)	0,00	0,00			0,00
TOTAL DES RECETTES REELLES = A+B+C+D		3 383 301,00	3 381 133,36	0,00	0,00	2 167,64

042	Opérations ordre transf. entre sections (4)	0,00	0,00			0,00
TOTAL DES RECETTES D'ORDRE		0,00	0,00			0,00

TOTAL DES RECETTES DE FONCTIONNEMENT DE L'EXERCICE (= Total des opérations réelles et d'ordre)	3 383 301,00	3 381 133,36	0,00	0,00	2 167,64
---	---------------------	---------------------	-------------	-------------	-----------------

Pour information R002 Excédent de fonctionnement reporté de N-1	0,00	0,00			
--	-------------	-------------	--	--	--

TOTAL DES RECETTES DE FONCTIONNEMENT CUMULEES	3 383 301,00	3 381 133,36	0,00	0,00	2 167,64
--	---------------------	---------------------	-------------	-------------	-----------------

- (1) Détailler les articles utilisés conformément au plan de comptes.
 (2) Recettes justifiées non titrées.
 (3) Crédits annulés = Crédits ouverts – Titres émis – Produits rattachés – Restes à réaliser au 31/12.
 (4) Cf. définitions du chapitre des opérations d'ordre, *RF 042 = DI 040*.
 (5) Hors recettes imputées aux chapitres 015, 016 et 017.

Détail du calcul des ICNE au compte 7622 (6)

Montant des ICNE de l'exercice	0,00
- Montant des ICNE de l'exercice N-1	0,00
= Différence ICNE N – ICNE N-1	0,00

- (6) Si le montant des ICNE de l'exercice est inférieur au montant de l'exercice N-1, le montant du compte 7622 sera négatif.

IV – ANNEXES	IV
ELEMENTS DU BILAN – METHODES UTILISEES	B2

METHODES UTILISEES

Procédure d'amortissement (linéaire, dégressif, variable)	CHOIX DE L'ASSEMBLEE DELIBERANTE	Durée (en années)	Délibération du
	Biens de faible valeur - Seuil unitaire en deçà duquel les immobilisations de peu de valeur s'amortissent sur un an (article D. 3321-1 du CGCT) : €		
	Catégories de biens amortis		
L	Études non suivies de réalisations	5	21/11/2003
L	Frais d'insertion non suivis de réalisation	5	21/11/2003
L	Logiciels	2	21/11/2003
L	Bâtiments administratifs	25	21/11/2003
L	Bâtiments scolaires (hors collèges)	25	21/11/2003
L	Bâtiments sociaux & médico-sociaux	25	21/11/2003
L	Bâtiments culturels & sportifs	25	21/11/2003
L	Autres bâtiments publics	25	21/11/2003
L	Bâtiments privés	25	21/11/2003
L	Inst. Grales Agencements - Bât. Publics	25	21/11/2003
L	Collèges	25	21/11/2003
L	Réseaux divers	15	21/11/2003
L	Matériel & outillage technique	8	21/11/2003
L	Inst. Grales Agencements divers	8	21/11/2003
L	Véhicules	8	21/11/2003
L	Matériel informatique scolaire	3	21/11/2003
L	Matériel informatique autre	3	21/11/2003
L	Matériels de bureau & mobilier scolaire	12	21/11/2003
L	Autres matériels de bureau & mobilier	12	21/11/2003
L	Matériel de téléphonie	8	21/11/2003
L	Autres immobilisations corporelles	8	21/11/2003
L	Matériel d'analyse (L.D.A.)	5	21/11/2003
L	Subventions d'équipement versées (hors 2041*)	5	21/11/2003
L	Biens d'un montant unitaire < 1000 €	1	21/11/2003
L	Véhicules à 2 roues (scooter, vélos...)	5	25/06/2004
L	Subventions d'équipement versées pour le Haut Débit	15	03/07/2007
L	Études relatives à la délégation de serv pub pr le HAUT DÉBIT	15	28/10/2009
L	Frais insertion relatifs à la délégation de serv pub pr le HAUT DÉBIT	15	28/10/2009
L	Subventions d'équipement versées aux organismes PUBLICS	15	28/10/2009
L	Logiciels: Biens du Parc	5	31/12/2009
V	Matériel et outillage technique : Biens du Parc	10	31/12/2009
L	Matériel de transport : Biens du Parc	1	31/12/2009
V	Autre matériel informatique : Biens du Parc	5	31/12/2009
L	Autres matériels de bureau et mobiliers : Biens du Parc	2	31/12/2009
L	Autres matériels : Biens du Parc	2	31/12/2009
	Subvention versée à l Etat pour la RN 88	0	25/06/2012

IV – ANNEXES	IV
ELEMENTS DU BILAN – ETAT DES PROVISIONS CONSTITUEES	B3

PROVISIONS CONSTITUEES AU 31/12/N

Nature de la provision	Date de constitution de la provision	Montant des provisions constituées au 01/01/N A	Montant des provisions de l'exercice B	Montant des reprises de l'exercice C	Montant des provisions constituées au 31/12/N D= A+B-C
Provisions pour risques et charges (2)		207 525,00	0,00	0,00	207 525,00
Provisions pour litiges		0,00	0,00	0,00	0,00
Provisions pour pertes de change		0,00	0,00	0,00	0,00
Provisions pour garanties d'emprunts		0,00	0,00	0,00	0,00
Autres provisions pour risques		207 525,00	0,00	0,00	207 525,00
Provisions pour paiement du compte épargne temps	03/03/2014	7 525,00	0,00	0,00	7 525,00
Provision pour pallier aux aléas de l'activité de la MDEF	30/06/2015	200 000,00	0,00	0,00	200 000,00
Provisions pour dépréciation (2)		0,00	0,00	0,00	0,00
- des immobilisations		0,00	0,00	0,00	0,00
- des stocks		0,00	0,00	0,00	0,00
- des comptes de tiers		0,00	0,00	0,00	0,00
- des comptes financiers		0,00	0,00	0,00	0,00
TOTAL PROVISIONS		207 525,00	0,00	0,00	207 525,00

(1) Provision nouvelle ou abondement d'une provision déjà constituée.

(2) Indiquer l'objet de la provision (exemples : provision pour litiges au titre du procès ... ; provisions pour dépréciation des immobilisations de l'équipement ...).

IV – ANNEXES	IV
ELEMENTS DU BILAN EQUILIBRE DES OPERATIONS FINANCIERES – DEPENSES	B7.1

DEPENSES A COUVRIR PAR DES RESSOURCES PROPRES

Art. (1)	Libellé (1)	Crédits de l'exercice (BP + BS + DM + RAR N-1)	Réalizations
DEPENSES TOTALES A COUVRIR PAR DES RESSOURCES PROPRES =A + B		4 000,00	0,00
16 Emprunts et dettes assimilées (A)		0,00	0,00
1631	Emprunts obligataires	0,00	0,00
1641	Emprunts en euros	0,00	0,00
1643	Emprunts en devises	0,00	0,00
16441	Opérations afférentes à l'emprunt	0,00	0,00
1671	Avances consolidées du Trésor	0,00	0,00
1672	Emprunts sur comptes spéciaux du Trésor	0,00	0,00
1678	Autres emprunts et dettes	0,00	0,00
1681	Autres emprunts	0,00	0,00
1682	Bons à moyen terme négociables	0,00	0,00
1687	Autres dettes	0,00	0,00
Dépenses et transferts à déduire des ressources propres (B)		4 000,00	0,00
10...	<i>Reprise de dotations, fonds divers et réserves</i>		
10...	Reversement de dotations, fonds divers et réserves		
139	<i>Subv. invest. transférées cpte résultat</i>	0,00	0,00
020	Dépenses imprévues	4 000,00	0,00

	Op. de l'exercice I	Restes à réaliser en dépenses au 31/12	Solde d'exécution D001 de l'exercice précédent (N-1)	TOTAL II
Dépenses à couvrir par des ressources propres	0,00	1 544 330,18	0,00	1 544 330,18

(1) Détailler les chapitres budgétaires par article conformément au plan de comptes.

IV – ANNEXES	IV
ELEMENTS DU BILAN EQUILIBRE DES OPERATIONS FINANCIERES – RECETTES	B7.2

RESSOURCES PROPRES

Art. (1)	Libellé (1)	Crédits de l'exercice (BP + BS + DM + RAR N-1)	Réalizations
RECETTES (RESSOURCES PROPRES) = a + b		314 055,54	III 72 529,93
Ressources propres externes de l'année (a)		4 297,00	4 298,00
10222	FCTVA	4 297,00	4 298,00
10228	Autres fonds	0,00	0,00
138	Autres subventions invest. non transf.	0,00	0,00
26...	Participations et créances rattachées		
27...	Autres immobilisations financières		
Ressources propres internes de l'année (b)		309 758,54	68 231,93
169	<i>Primes de remboursement des obligations</i>	<i>0,00</i>	<i>0,00</i>
26...	<i>Participations et créances rattachées</i>		
27...	<i>Autres immobilisations financières</i>		
28...	<i>Amortissement des immobilisations</i>		
28051	<i>Concessions et droits similaires</i>	<i>1 020,00</i>	<i>1 020,00</i>
281313	<i>Bâtiments sociaux et médico-sociaux</i>	<i>46 808,00</i>	<i>46 808,00</i>
28157	<i>Matériel et outillage techniques</i>	<i>583,00</i>	<i>583,00</i>
28182	<i>Matériel de transport</i>	<i>13 649,00</i>	<i>13 649,00</i>
281848	<i>Autres matériels de bureau et mobiliers</i>	<i>1 852,00</i>	<i>1 851,59</i>
28188	<i>Autres immo. corporelles</i>	<i>4 321,00</i>	<i>4 320,34</i>
481...	<i>Charges à rép. sur plusieurs exercices</i>		
024	Produits des cessions d'immobilisations	0,00	0,00
021	<i>Virement de la section de fonctionnement</i>	<i>241 525,54</i>	<i>0,00</i>

	Opérations de l'exercice III	Restes à réaliser en recettes au 31/12	Solde d'exécution R001 de l'exercice précédent	Affectation R1068 de l'exercice précédent	TOTAL IV
Total ressources propres disponibles	72 529,93	0,00	1 291 947,52	0,00	1 364 477,45

	Montant
Dépenses à couvrir par des ressources propres	II 1 544 330,18
Ressources propres disponibles	IV 1 364 477,45
Solde	V = IV – II (2) -179 852,73

(1) Les comptes 169, 26, 27, 28 et 481 sont à détailler conformément au plan de comptes.

(2) Indiquer le signe algébrique.

IV – ANNEXES	IV
ELEMENTS DU BILAN – VARIATION DU PATRIMOINE (article R. 3313-7 du CGCT) – ENTREES	B9.1

ETAT DES ENTREES D'IMMOBILISATIONS (article R. 3313-7 du CGCT)

Modalité et date d'acquisition	Désignation du bien	N°d'inventaire	Valeur d'acquisition (coût historique)	Cumul des amortissements au 31/12/N	Durée d'amortissement en années (1)
TOTAL GENERAL			1 962,72	0,00	
Acquisitions à titre onéreux			1 962,72	0,00	
01/01/2018	FDE - 1 Sèche linge frontal MIELE Condensation	AUT09537	810,72	0,00	1
18/12/2018	FDE - Serveur PowerEdge T130	AUT09799	1 152,00	0,00	3
Acquisitions à titre gratuit			0,00	0,00	
Mise à disposition			0,00	0,00	
Affectation			0,00	0,00	
Mises en concession ou affermage			0,00	0,00	
Divers			0,00	0,00	

(1) Si le bien acquis est amortissable, indiquer la durée d'amortissement.

IV – ANNEXES	IV
ELEMENTS DU BILAN – VARIATION DU PATRIMOINE (article R. 3313-7 du CGCT) – SORTIES	B9.2

ETAT DES SORTIES DES BIENS D'IMMOBILISATIONS (article R. 3313-7 du CGCT)

Modalités et date de sortie (1)	Désignation du bien	Date d'entrée	Valeur d'acquisition (coût historique)	Durée amortissement en années	Cumul amortissements antérieurs à l'exercice	VNC le jour de la cession	Prix de cession	Plus ou moins values (2)	VNC au 31/12 de l'exercice pour les cessions partielles (3)
TOTAL GENERAL							4 000,00	314,73	
Cessions à titre onéreux							4 000,00	314,73	
31/08/2018	Travaux terminés en 1979	31/12/1979	19 807,34	50	16 122,07	3 685,27	4 000,00	314,73	0,00
Cessions à titre gratuit							0,00	0,00	
Mise à disposition							0,00	0,00	
Affectation							0,00	0,00	
Mises en concession ou affermage							0,00	0,00	
Mise à la réforme							0,00	0,00	
Divers							0,00	0,00	

(1) Afficher une ligne par cession, qu'elle soit totale ou partielle.

(2) Plus ou moins value = prix de cession - VNC (valeur nette comptable) le jour de la cession.

(3) La VNC au 31/12 est différente de 0 s'il s'agit de cessions partielles.

IV – ANNEXES	IV
ELEMENTS DU BILAN – ETAT DES OPERATIONS LIEES AUX CESSIONS	B9.3

Pour mémoire

Crédits ouverts (BP + DM)

Chapitre 024	Produits des cessions d'immobilisations	0,00
--------------	---	------

Produit des cessions

Réalisations

Compte 775	Produits des cessions d'immobilisations	4 000,00
Compte 675	Valeurs comptables des immobilisations cédées	3 685,27

IV – ANNEXES	IV
ELEMENTS DU BILAN – VARIATION DU PATRIMOINE (article L. 300-5 du code de l’urbanisme) – ENTREES	B10.1

ETAT DES ENTREES D’IMMOBILISATIONS (article L. 300-5 du code de l’urbanisme) (1)

Modalité et date d’acquisition	Désignation du bien	N°d’inventaire	Valeur d’acquisition (coût historique)	Cumul des amortissements au 31/12/N	Durée d’amortissement en années (2)
TOTAL GENERAL			0,00	0,00	
Acquisitions à titre onéreux			0,00	0,00	
Acquisitions à titre gratuit			0,00	0,00	
Mise à disposition			0,00	0,00	
Affectation			0,00	0,00	
Mises en concession ou affermage			0,00	0,00	
Divers			0,00	0,00	

(1) En application du c) de l'article L. 300-5 du code de l'urbanisme, il convient de retracer dans cet état les acquisitions et les cessions réalisées pendant la durée de l'exercice par le concessionnaire d'aménagement.

(2) Si le bien acquis est amortissable, indiquer la durée d'amortissement.

IV – ANNEXES	IV
ELEMENTS DU BILAN – VARIATION DU PATRIMOINE (article L. 300-5 du code de l’urbanisme) – SORTIES	B10.2

ETAT DES SORTIES DES BIENS D’IMMOBILISATIONS (article L. 300-5 du code de l’urbanisme) (1)

Modalités et date de sortie (2)	Désignation du bien	Date d’entrée	Valeur d’acquisition (coût historique)	Durée amortissement en années	Cumul amortissements antérieurs à l’exercice	VNC le jour de la cession	Prix de cession	Plus ou moins values (3)	VNC au 31/12 de l’exercice pour les cessions partielles (4)
TOTAL GENERAL							0,00	0,00	
Cessions à titre onéreux							0,00	0,00	
Cessions à titre gratuit							0,00	0,00	
Mise à disposition							0,00	0,00	
Affectation							0,00	0,00	
Mises en concession ou affermage							0,00	0,00	
Mise à la réforme							0,00	0,00	
Divers							0,00	0,00	

(1) En application du c) de l’article L. 300-5 du code de l’urbanisme, il convient de retracer dans cet état les acquisitions et les cessions réalisées pendant la durée de l’exercice par le concessionnaire d’aménagement.

(2) Afficher une ligne par cession, qu’elle soit totale ou partielle.

(3) Plus ou moins value = prix de cession - VNC (valeur nette comptable) le jour de la cession.

(4) La VNC au 31/12 est différente de 0 s’il s’agit de cessions partielles.

IV – ANNEXES	IV
ELEMENTS DU BILAN – ETAT DES IMMOBILISATIONS – BATIMENTS SCOLAIRES	B11.1

Bâtiments scolaires et administratifs (1)

	Désignation des ensembles	Date d'acquisition	Valeur acquisition	Durée amortissement	Cumul des amortissements antérieurs	Amortissements de l'exercice	Valeur nette comptable au 31/12 de l'exercice
TOTAL			0,00		0,00	0,00	0,00
Immobilisations incorporelles			0,00		0,00	0,00	0,00
Immobilisations corporelles			0,00		0,00	0,00	0,00
Autres			0,00		0,00	0,00	0,00

(1) Acquis à compter du 01/01/2004.

IV – ANNEXES	IV
ELEMENTS DU BILAN – ETAT DES IMMOBILISATIONS – CONSTRUCTIONS	B11.2

Constructions, installations et agencements (hors bâtiments scolaires) (1)

	Désignation des ensembles	Date d'acquisition	Valeur acquisition	Durée amortissement	Cumul des amortissements antérieurs	Amortissements de l'exercice	Valeur nette comptable au 31/12 de l'exercice
TOTAL			0,00		0,00	0,00	0,00
Immobilisations incorporelles			0,00		0,00	0,00	0,00
Immobilisations corporelles			0,00		0,00	0,00	0,00
Autres			0,00		0,00	0,00	0,00

(1) Acquis à compter du 01/01/2004.

IV – ANNEXES	IV
ELEMENTS DU BILAN – ETAT DES IMMOBILISATIONS – MATERIELS ET OUTILLAGES	B11.3

Installations techniques, matériels et outillages en cours d'amortissement (1)

Désignation du bien	Date d'acquisition	Valeur acquisition	Durée amortissement	Cumul des amortissements antérieurs	Amortissements de l'exercice	Valeur nette comptable au 31/12 de l'exercice
TOTAL		0,00		0,00	0,00	0,00

(1) Acquis à compter du 01/01/2004.

IV – ANNEXES	IV
ELEMENTS DU BILAN – ETAT DES IMMOBILISATIONS – IMMOBILISATIONS CORPORELLES	B11.4

Autres immobilisations corporelles (1)

Désignation du bien	Date d'acquisition	Valeur acquisition	Durée amortissement	Cumul des amortissements antérieurs	Amortissements de l'exercice	Valeur nette comptable au 31/12 de l'exercice
TOTAL		0,00		0,00	0,00	0,00

(1) Acquis à compter du 01/01/2004.

IV – ANNEXES	IV
ELEMENTS DU BILAN – ETAT DES IMMOBILISATIONS – IMMOBILISATIONS INCORPORELLES	B11.5

Immobilisations incorporelles (1)

Désignation du bien	Date d'acquisition	Valeur acquisition	Durée amortissement	Cumul des amortissements antérieurs	Amortissements de l'exercice	Valeur nette comptable au 31/12 de l'exercice
TOTAL		0,00		0,00	0,00	0,00

(1) Acquis à compter du 01/01/2004.

IV – ANNEXES	IV
ELEMENTS DU BILAN – ETAT DES IMMOBILISATIONS – PARTICIPATIONS	B11.6

Participations et créances rattachées à des participations

Organisme dans lequel la participation est prise	Date délibération	Valeur acquisition	Observations (1)
TOTAL		0,00	
261 - Titres de participation		0,00	
266 – Autres formes de participation		0,00	

(1) Indiquer par exemple si une provision a été constituée.

IV – ANNEXES	IV
ELEMENTS DU BILAN – ETAT DES IMMOBILISATIONS –AUTRES IMMOBILISATIONS FINANCIERES	B11.7

Autres immobilisations financières

Nature de l'immobilisation financière	Date délibération	Valeur acquisition	Observations (1)
TOTAL		0,00	
271 - Titres immobilisés (droit de propriété)		0,00	
272 – Titres immobilisés (droit de créances)		0,00	
276 –Autres créances immobilisées		0,00	

(1) Indiquer par exemple si une provision a été constituée.

IV – ANNEXES	IV
ENGAGEMENTS HORS BILAN – AUTORISATIONS DE PROGRAMME	C6

SITUATION DES AUTORISATIONS DE PROGRAMME ET CREDITS DE PAIEMENT

AUTORISATION DE PROGRAMME *		Stocks AP votées (exercices antérieurs) disponibles à l'affectation y compris ajustements intervenues dans l'année	AP nouvelles votées dans l'année	AP affectées non couvertes par des CP réalisés au 01/01/N (1)	Flux d'AP affectées dans l'année (2)	AP affectées annulées dans l'année (3)	Stock d'AP affectées restant à financer (4)=(1)+(2)-(3)	CP mandatés au budget de l'année N (5)	Restes à financer au titre des AP affectées au 31/12/N (6)=(4)-(5)
Numéro	Libellé								
D TRAVAUXFDE 2016/1	RESTRUCTURATION FDE	4 000 000,00	0,00	3 996 163,17	0,00	0,00	3 996 163,17	38 672,88	3 957 490,29
TOTAL		4 000 000,00	0,00	3 996 163,17	0,00	0,00	3 996 163,17	38 672,88	3 957 490,29

*Le détail par programme n'est à renseigner qu'à compter des AP votées en 2003.

(1) Il s'agit des AP affectées antérieurement à l'exercice N et non encore entièrement couvertes par les CP des années antérieures.

(2) Il s'agit des AP votées avant ou pendant l'exercice N et affectées pendant celui-ci.

(3) Il s'agit des AP non encore intégralement couvertes à la fin de l'exercice N.

REPUBLIQUE FRANÇAISE

Numéro SIRET 22120001700384	COLLECTIVITE DE RATTACHEMENT CONSEIL DEPARTEMENTAL CONSEIL DEPARTEMENTAL DE L AVEYRON
--	--

POSTE COMPTABLE DE : PAIERIE DEPT DE L AVEYRON

SERVICE PUBLIC LOCAL

M. 41 (1)

Compte administratif

BUDGET : PRODUCTION D ENERGIE PANNEAUX PHOTOVOLTAIQUES (2)

ANNEE 2018

(1) Compléter en fonction du service public local et du plan de comptes utilisé : M. 4, M. 41, M. 42, M. 43, M. 44 ou M. 49.

(2) Indiquer le budget concerné : budget principal ou libellé du budget annexe.

I – INFORMATIONS GENERALES	I
MODALITES DE VOTE DU BUDGET	

I – L'assemblée délibérante a voté le présent budget par nature :

- au niveau (1) du chapitre pour la section de fonctionnement ;
- au niveau (1) du chapitre pour la section d'investissement.
- sans (2) les chapitres « opérations d'équipement » de l'état III B 3.

La liste des articles spécialisés sur lesquels l'ordonnateur ne peut procéder à des virements d'article à article est la suivante :

II – En l'absence de mention au paragraphe I ci-dessus, le budget est réputé voté par chapitre, et, en section d'investissement, sans chapitre de dépense « opération d'équipement ».

III – Les provisions sont (3) semi-budgétaires (pas d'inscriptions en recettes de la section d'investissement) .

(1) A compléter par « du chapitre » ou « de l'article ».

(2) Indiquer « avec » ou « sans » les chapitres opérations d'équipement.

(3) A compléter par un seul des deux choix suivants :

- semi-budgétaires (pas d'inscription en recette de la section d'investissement),
- budgétaires (délibération n° du).

II – PRESENTATION GENERALE DU COMPTE ADMINISTRATIF	II
VUE D'ENSEMBLE	A1

EXECUTION DU BUDGET

		DEPENSES	RECETTES	SOLDE D'EXECUTION (1)
REALISATIONS DE L'EXERCICE (mandats et titres)	Section d'exploitation	A 204,43	G 5 530,79	G-A 5 326,36
	Section d'investissement	B 0,00	H 0,00	H-B 0,00

+		+	
REPORTS DE L'EXERCICE N-1	Report en section d'exploitation (002)	C 0,00 (si déficit)	I 10 370,96 (si excédent)
	Report en section d'investissement (001)	D 0,00 (si déficit)	J 0,00 (si excédent)

		DEPENSES	RECETTES	SOLDE D'EXECUTION (1)
=		=		
TOTAL (réalisations + reports)		P= A+B+C+D 204,43	Q= G+H+I+J 15 901,75	=Q-P 15 697,32

RESTES A REALISER A REPORTER EN N+1 (2)	Section d'exploitation	E 0,00	K 0,00
	Section d'investissement	F 0,00	L 0,00
	TOTAL des restes à réaliser à reporter en N+1	= E+F 0,00	= K+L 0,00

		DEPENSES	RECETTES	SOLDE D'EXECUTION (1)
RESULTAT CUMULE	Section d'exploitation	= A+C+E 204,43	= G+I+K 15 901,75	15 697,32
	Section d'investissement	= B+D+F 0,00	= H+J+L 0,00	0,00
	TOTAL CUMULE	= A+B+C+D+E+F 204,43	= G+H+I+J+K+L 15 901,75	15 697,32

DETAIL DES RESTES A REALISER

Chap.	Libellé	Dépenses engagées non mandatées	Titres restant à émettre
TOTAL DE LA SECTION D'EXPLOITATION		E 0,00	K 0,00
011	Charges à caractère général	0,00	
012	Charges de personnel, frais assimilés	0,00	
014	Atténuations de produits	0,00	
65	Autres charges de gestion courante	0,00	
66	Charges financières	0,00	
67	Charges exceptionnelles	0,00	
69	Impôts sur les bénéfices et assimilés	0,00	
70	Ventes produits fabriqués, prestations		0,00
73	Produits issus de la fiscalité		0,00
74	Subventions d'exploitation		0,00
75	Autres produits de gestion courante		0,00
013	Atténuations de charges		0,00
76	Produits financiers		0,00
77	Produits exceptionnels		0,00
TOTAL DE LA SECTION D'INVESTISSEMENT		F 0,00	L 0,00
10	Dotations, fonds divers et réserves	0,00	0,00

Chap.	Libellé	Dépenses engagées non mandatées	Titres restant à émettre
13	Subventions d'investissement	0,00	0,00
16	Emprunts et dettes assimilées	0,00	0,00
18	Compte de liaison : affectat° (BA,régie) (6)	0,00	0,00
20	Immobilisations incorporelles	0,00	0,00
21	Immobilisations corporelles	0,00	0,00
22	Immobilisations reçues en affectation (5)	0,00	0,00
23	Immobilisations en cours	0,00	0,00
26	Participat° et créances rattachées	0,00	0,00
27	Autres immobilisations financières	0,00	0,00

(1) Indiquer le signe – si les dépenses sont supérieures aux recettes, et + si les recettes sont supérieures aux dépenses.

(2) Les restes à réaliser de la section d'exploitation correspondent en dépenses, aux dépenses engagées non mandatées et non rattachées telles qu'elles ressortent de la comptabilité des engagements et en recettes, aux recettes certaines n'ayant pas donné lieu à l'émission d'un titre et non rattachées (R. 2311-11 du CGCT).

Les restes à réaliser de la section d'investissement correspondent en dépenses, aux dépenses engagées non mandatées au 31/12 de l'exercice précédent telles qu'elles ressortent de la comptabilité des engagements et aux recettes certaines n'ayant pas donné lieu à l'émission d'un titre au 31/12 de l'exercice précédent (R. 2311-11 du CGCT).

(3) Le chapitre 45 doit être détaillé conformément au plan de comptes, tant en recettes qu'en dépenses.

II – PRESENTATION GENERALE DU COMPTE ADMINISTRATIF	II
SECTION D'EXPLOITATION – CHAPITRES	A2

DEPENSES D'EXPLOITATION

Chap.	Libellé	Crédits ouverts (BP+DM+RAR N-1)	Crédits employés (ou restant à employer)			Crédits annulés (1)
			Mandats émis	Charges rattachées	Restes à réaliser au 31/12	
011	Charges à caractère général	16 470,96	204,43	0,00	0,00	16 266,53
012	Charges de personnel, frais assimilés	0,00	0,00	0,00	0,00	0,00
014	Atténuations de produits	0,00	0,00	0,00	0,00	0,00
65	Autres charges de gestion courante	0,00	0,00	0,00	0,00	0,00
Total des dépenses de gestion courante		16 470,96	204,43	0,00	0,00	16 266,53
66	Charges financières	0,00	0,00	0,00	0,00	0,00
67	Charges exceptionnelles	0,00	0,00	0,00	0,00	0,00
68	Dotations aux provisions et dépréciat°(2)	0,00	0,00	0,00	0,00	0,00
69	Impôts sur les bénéfices et assimilés(3)	0,00	0,00	0,00	0,00	0,00
022	Dépenses imprévues	0,00	0,00	0,00	0,00	0,00
Total des dépenses réelles d'exploitation		16 470,96	204,43	0,00	0,00	16 266,53
023	Virement à la section d'investissement (4)	0,00	0,00	0,00	0,00	0,00
042	Opérat° ordre transfert entre sections (4)	0,00	0,00	0,00	0,00	0,00
043	Opérat° ordre intérieur de la section (uniquement en M44) (4)	0,00	0,00	0,00	0,00	0,00
Total des dépenses d'ordre d'exploitation		0,00	0,00	0,00	0,00	0,00
TOTAL		16 470,96	204,43	0,00	0,00	16 266,53
Pour information		0,00	0,00	0,00	0,00	0,00
D 002 Déficit d'exploitation reporté de N-1		0,00	0,00	0,00	0,00	0,00

RECETTES D'EXPLOITATION

Chap.	Libellé	Crédits ouverts (BP+DM+RAR N-1)	Crédits employés (ou restant à employer)			Crédits annulés
			Titres émis	Prod. rattachées	Restes à réaliser au 31/12	
013	Atténuations de charges	0,00	0,00	0,00	0,00	0,00
70	Ventes produits fabriqués, prestations	6 100,00	5 530,68	0,00	0,00	569,32
73	Produits issus de la fiscalité(5)	0,00	0,00	0,00	0,00	0,00
74	Subventions d'exploitation	0,00	0,00	0,00	0,00	0,00
75	Autres produits de gestion courante	0,00	0,11	0,00	0,00	-0,11
Total des recettes de gestion courante		6 100,00	5 530,79	0,00	0,00	569,21
76	Produits financiers	0,00	0,00	0,00	0,00	0,00
77	Produits exceptionnels	0,00	0,00	0,00	0,00	0,00
78	Reprises sur provisions et dépréciations (2)	0,00	0,00	0,00	0,00	0,00
Total des recettes réelles d'exploitation		6 100,00	5 530,79	0,00	0,00	569,21
042	Opérat° ordre transfert entre sections (4)	0,00	0,00	0,00	0,00	0,00
043	Opérat° ordre intérieur de la section (uniquement en M44) (4)	0,00	0,00	0,00	0,00	0,00
Total des recettes d'ordre d'exploitation		0,00	0,00	0,00	0,00	0,00
TOTAL		6 100,00	5 530,79	0,00	0,00	569,21
Pour information		10 370,96	0,00	0,00	0,00	0,00
R 002 Excédent d'exploitation reporté de N-1		10 370,96	0,00	0,00	0,00	0,00

(1) Les crédits annulés correspondent aux crédits ouverts desquels il convient de soustraire les crédits employés.
 (2) Si la règle applique le régime des provisions semi-budgétaires, ainsi que pour la dotation aux dépréciations des stocks de fournitures et de marchandises, des créances et des valeurs mobilières de placement, aux dépréciations des comptes de tiers et aux dépréciations des comptes financiers.
 (3) Ce chapitre n'existe pas en M. 49.
 (4) DE 023 = RI 021 ; DI 040 = RE 042 ; RI 040 = DE 042 ; DI 041 = RI 041 ; DE 043 = RE 043.
 (5) Ce chapitre existe uniquement en M41, M43 et M44.

II – PRESENTATION GENERALE DU COMPTE ADMINISTRATIF	II
SECTION D'INVESTISSEMENT – CHAPITRES	A3

DEPENSES D'INVESTISSEMENT

Chap.	Libellé	Crédits ouverts (BP+DM+RAR N-1)	Mandats émis	Restes à réaliser au 31/12	Crédits annulés (1)
20	Immobilisations incorporelles	0,00	0,00	0,00	0,00
21	Immobilisations corporelles	0,00	0,00	0,00	0,00
22	Immobilisations reçues en affectation	0,00	0,00	0,00	0,00
23	Immobilisations en cours	0,00	0,00	0,00	0,00
	Total des opérations d'équipement	0,00	0,00	0,00	0,00
	Total des dépenses d'équipement	0,00	0,00	0,00	0,00
10	Dotations, fonds divers et réserves	0,00	0,00	0,00	0,00
13	Subventions d'investissement	0,00	0,00	0,00	0,00
16	Emprunts et dettes assimilées	0,00	0,00	0,00	0,00
18	Compte de liaison : affectat° (BA,régie) (3)	0,00	0,00	0,00	0,00
26	Participat° et créances rattachées	0,00	0,00	0,00	0,00
27	Autres immobilisations financières	0,00	0,00	0,00	0,00
020	Dépenses imprévues	0,00			
	Total des dépenses financières	0,00	0,00	0,00	0,00
45...	Total des opérations pour compte de tiers (4)	0,00	0,00	0,00	0,00
	Total des dépenses réelles d'investissement	0,00	0,00	0,00	0,00
040	Opérat° ordre transfert entre sections (2)	0,00	0,00		0,00
041	Opérations patrimoniales (2)	0,00	0,00		0,00
	Total des dépenses d'ordre d'investissement	0,00	0,00		0,00
	TOTAL	0,00	0,00	0,00	0,00
	Pour information	0,00			
	D 001 Solde d'exécution négatif reporté de N-1				

RECETTES D'INVESTISSEMENT

Chap.	Libellé	Crédits ouverts (BP+DM+RAR N-1)	Titres émis	Restes à réaliser au 31/12	Crédits annulés
13	Subventions d'investissement	0,00	0,00	0,00	0,00
16	Emprunts et dettes assimilées (hors 165)	0,00	0,00	0,00	0,00
20	Immobilisations incorporelles	0,00	0,00	0,00	0,00
21	Immobilisations corporelles	0,00	0,00	0,00	0,00
22	Immobilisations reçues en affectation	0,00	0,00	0,00	0,00
23	Immobilisations en cours	0,00	0,00	0,00	0,00
	Total des recettes d'équipement	0,00	0,00	0,00	0,00
10	Dotations, fonds divers et réserves	0,00	0,00	0,00	0,00
106	Réserves (5)	0,00	0,00	0,00	0,00
165	Dépôts et cautionnements reçus	0,00	0,00	0,00	0,00
18	Compte de liaison : affectat° (BA,régie)(3)	0,00	0,00	0,00	0,00
26	Participat° et créances rattachées	0,00	0,00	0,00	0,00
27	Autres immobilisations financières	0,00	0,00	0,00	0,00
	Total des recettes financières	0,00	0,00	0,00	0,00
45...	Total des opérations pour le compte de tiers (4)	0,00	0,00	0,00	0,00
	Total des recettes réelles d'investissement	0,00	0,00	0,00	0,00
021	Virement de la section d'exploitation (2)	0,00			
040	Opérat° ordre transfert entre sections (2)	0,00	0,00		0,00
041	Opérations patrimoniales (2)	0,00	0,00		0,00
	Total des recettes d'ordre d'investissement	0,00	0,00		0,00
	TOTAL	0,00	0,00	0,00	0,00
	Pour information	0,00			
	R 001 Solde d'exécution positif reporté de N-1				

- (1) Les crédits annulés correspondent aux crédits ouverts auxquels il convient de soustraire les crédits employés.
- (2) *DE 023 = RI 021 ; DI 040 = RE 042 ; RI 040 = DE 042 ; DI 041 = RI 041 ; DE 043 = RE 043.*
- (3) A servir uniquement, en dépense, lorsque la régie effectue une dotation initiale en espèces au profit d'un service public non personnalisé qu'elle crée et, en recettes, lorsque le service non personnalisé reçoit une dotation en espèces de la part de sa collectivité de rattachement.
- (4) Seul le total des opérations réelles pour compte de tiers figure sur cet état (voir le détail Annexe IV A7).
- (5) Le compte 106 n'est pas un chapitre mais un article du chapitre 10.

II – PRESENTATION GENERALE DU COMPTE ADMINISTRATIF	II
BALANCE GENERALE DU BUDGET	B1

1 – MANDATS EMIS (y compris sur les restes à réaliser N-1)

	EXPLOITATION	Opérations réelles (1)	Opérations d'ordre (2)	TOTAL
011	Charges à caractère général	204,43		204,43
012	Charges de personnel, frais assimilés	0,00		0,00
014	Atténuations de produits	0,00		0,00
60	<i>Achats et variation des stocks (3)</i>		0,00	0,00
65	Autres charges de gestion courante	0,00		0,00
66	Charges financières	0,00	0,00	0,00
67	Charges exceptionnelles	0,00	0,00	0,00
68	Dot. Amortist, dépréciat°, provisions	0,00	0,00	0,00
69	Impôts sur les bénéfiques et assimilés(4)	0,00		0,00
71	<i>Production stockée (ou déstockage) (3)</i>		0,00	0,00
Dépenses d'exploitation – Total		204,43	0,00	204,43

+	D 002 DEFICIT D'EXPLOITATION REPORTE DE N-1	0,00
---	--	-------------

=	TOTAL DES DEPENSES D'EXPLOITATION CUMULEES	204,43
---	---	---------------

	INVESTISSEMENT	Opérations réelles (1)	Opérations d'ordre (2)	TOTAL
10	Dotations, fonds divers et réserves	0,00	0,00	0,00
13	Subventions d'investissement	0,00	0,00	0,00
14	<i>Prov. Réglementées, amort. dérogatoires</i>		0,00	0,00
15	<i>Provisions pour risques et charges (5)</i>		0,00	0,00
16	Emprunts et dettes assimilées (sauf 1688 non budgétaire)	0,00	0,00	0,00
18	Compte de liaison : affectat° (BA,régie)	0,00		0,00
	Total des opérations d'équipement	0,00		0,00
20	Immobilisations incorporelles (6)	0,00	0,00	0,00
21	Immobilisations corporelles (6)	0,00	0,00	0,00
22	Immobilisations reçues en affectation (6)	0,00	0,00	0,00
23	Immobilisations en cours (6)	0,00	0,00	0,00
26	Participations et créances rattachées	0,00	0,00	0,00
27	Autres immobilisations financières	0,00	0,00	0,00
28	<i>Amortissement des immobilisations(reprises)</i>		0,00	0,00
29	<i>Dépréciation des immobilisations</i>		0,00	0,00
39	<i>Dépréciat° des stocks et en-cours</i>		0,00	0,00
45...	Total des opérations pour compte de tiers (7)	0,00	0,00	0,00
481	<i>Charges à répartir plusieurs exercices</i>		0,00	0,00
3...	Stocks	0,00	0,00	0,00
Dépenses d'investissement –Total		0,00	0,00	0,00

+	D 001 SOLDE D'EXECUTION NEGATIF REPORTE N-1	0,00
---	--	-------------

=	TOTAL DES DEPENSES D'INVESTISSEMENT CUMULEE	0,00
---	--	-------------

(1) Y compris les opérations relatives au rattachement des charges et des produits et les opérations d'ordre semi-budgétaires.
 (2) Voir liste des opérations d'ordre.
 (3) Permet de retracer les variations de stocks (sauf stocks de marchandises et de fournitures).
 (4) Ce chapitre n'existe pas en M. 49.
 (5) Si la régie applique le régime des provisions budgétaires.
 (6) Hors chapitres « opérations d'équipement ».
 (7) Seul le total des opérations pour compte de tiers figure sur cet état (voir le détail Annexe IV A7).

II – PRESENTATION GENERALE DU COMPTE ADMINISTRATIF	II
BALANCE GENERALE DU BUDGET	B2

2 – Titres émis (y compris sur les restes à réaliser N-1)

	EXPLOITATION	Opérations réelles (1)	Opérations d'ordre (2)	TOTAL
013	Atténuations de charges	0,00		0,00
60	Achats et variation des stocks (3)		0,00	0,00
70	Ventes produits fabriqués, prestations	5 530,68		5 530,68
71	Production stockée (ou déstockage)(3)		0,00	0,00
72	Production immobilisée		0,00	0,00
73	Produits issus de la fiscalité(7)	0,00		0,00
74	Subventions d'exploitation	0,00		0,00
75	Autres produits de gestion courante	0,11		0,11
76	Produits financiers	0,00	0,00	0,00
77	Produits exceptionnels	0,00	0,00	0,00
78	Reprise amort., dépréciat° et provisions	0,00	0,00	0,00
79	Transferts de charges		0,00	0,00
Recettes d'exploitation – Total		5 530,79	0,00	5 530,79

+	R 002 EXCEDENT D'EXPLOITATION REPORTE DE N-1	10 370,96
---	---	------------------

=	TOTAL DES RECETTES D'EXPLOITATION CUMULEES	15 901,75
---	---	------------------

	INVESTISSEMENT	Opérations réelles (1)	Opérations d'ordre (2)	TOTAL
10	Dotations, fonds divers et réserves (sauf 106)	0,00	0,00	0,00
13	Subventions d'investissement	0,00	0,00	0,00
14	Prov. Réglementées, amort. dérogatoires		0,00	0,00
15	Provisions pour risques et charges (4)		0,00	0,00
16	Emprunts et dettes assimilées (sauf 1688 non budgétaire)	0,00	0,00	0,00
18	Comptes liaison : affectat° BA, régies	0,00		0,00
20	Immobilisations incorporelles(5)	0,00	0,00	0,00
21	Immobilisations corporelles(5)	0,00	0,00	0,00
22	Immobilisations reçues en affectation(5)	0,00	0,00	0,00
23	Immobilisations en cours(5)	0,00	0,00	0,00
26	Participations et créances rattachées	0,00	0,00	0,00
27	Autres immobilisations financières	0,00	0,00	0,00
28	Amortissement des immobilisations		0,00	0,00
29	Dépréciation des immobilisations (4)		0,00	0,00
39	Dépréciat° des stocks et en-cours (4)		0,00	0,00
45...	Opérations pour compte de tiers (6)	0,00	0,00	0,00
481			0,00	0,00
3...	Stocks	0,00	0,00	0,00
Recettes d'investissement – Total		0,00	0,00	0,00

+	R 001 SOLDE D'EXECUTION POSITIF REPORTE DE N-1	0,00
---	---	-------------

+	AFFECTATION AUX COMPTES 106	0,00
---	------------------------------------	-------------

=	TOTAL DES RECETTES D'INVESTISSEMENT CUMULEES	0,00
---	---	-------------

(1) Y compris les opérations relatives au rattachement des charges et des produits et les opérations d'ordre semi-budgétaires.
 (2) Voir liste des opérations d'ordre.
 (3) Permet de retracer les variations de stocks (sauf stocks de marchandises et de fournitures).
 (4) Si la régie applique le régime des provisions budgétaires.
 (5) Hors chapitres « opérations d'équipement ».
 (6) Seul le total des opérations pour compte de tiers figure sur cet état (voir le détail Annexe IV A7).
 (7) Ce chapitre existe uniquement en M. 41, en M. 43 et en M. 44.

III – VOTE DU COMPTE ADMINISTRATIF	III
SECTION D'EXPLOITATION – DETAIL DES DEPENSES	A1

Chap/ art (1)	Libellé (1)	Crédits ouverts (BP+DM+RAR N-1)	Crédits employés (ou restant à employer)			Crédits annulés
			Mandats émis	Charges rattachées	Restes à réaliser au 31/12	
011	Charges à caractère général (2) (3)	16 470,96	204,43	0,00	0,00	16 266,53
61523	Entretien, réparations réseaux	42,00	34,43	0,00	0,00	7,57
6156	Maintenance	16 258,96	0,00	0,00	0,00	16 258,96
63512	Taxes foncières	170,00	170,00	0,00	0,00	0,00
012	Charges de personnel, frais assimilés	0,00	0,00	0,00	0,00	0,00
014	Atténuations de produits (4)	0,00	0,00	0,00	0,00	0,00
65	Autres charges de gestion courante	0,00	0,00	0,00	0,00	0,00
TOTAL DEPENSES DE GESTION DES SERVICES (a) = (011+012+014+65)		16 470,96	204,43	0,00	0,00	16 266,53
66	Charges financières (b) (5)	0,00	0,00	0,00	0,00	0,00
67	Charges exceptionnelles (c)	0,00	0,00	0,00	0,00	0,00
68	Dotations aux provisions et dépréciat° (d) (6)	0,00	0,00	0,00	0,00	0,00
69	Impôts sur les bénéfices et assimilés (e) (7)	0,00	0,00	0,00	0,00	0,00
022	Dépenses imprévues (f)	0,00	0,00	0,00	0,00	0,00
TOTAL DES DEPENSES REELLES = a+b+c+d+e+f		16 470,96	204,43	0,00	0,00	16 266,53
023	Virement à la section d'investissement	0,00	0,00	0,00	0,00	0,00
042	Opérat° ordre transfert entre sections (8)(9)	0,00	0,00	0,00	0,00	0,00
TOTAL DES PRELEVEMENTS AU PROFIT DE LA SECTION D'INVESTISSEMENT		0,00	0,00	0,00	0,00	0,00
043	Opérat° ordre intérieur de la section (10)	0,00	0,00	0,00	0,00	0,00
TOTAL DES DEPENSES D'ORDRE		0,00	0,00	0,00	0,00	0,00
TOTAL DES DEPENSES D'EXPLOITATION DE L'EXERCICE (= Total des opérations réelles et d'ordre)		16 470,96	204,43	0,00	0,00	16 266,53
Pour information D 002 Déficit d'exploitation reporté de N-1		0,00				

Détail du calcul des ICNE au compte 66112 (5)

Montant des ICNE de l'exercice	0,00
- Montant des ICNE de l'exercice N-1	0,00
= Différence ICNE N – ICNE N-1	0,00

- (1) Détailler les chapitres budgétaires par article conformément au plan de comptes utilisé par la régie.
 (2) Le compte 621 est retracé au sein du chapitre 012.
 (3) Le compte 634 est uniquement ouvert en M. 41.
 (4) Le compte 739 est uniquement ouvert en M. 43 et en M. 44.
 (5) Si le montant des ICNE de l'exercice est inférieur au montant de l'exercice N-1, le montant de l'article 66112 sera négatif.
 (6) Si la régie applique le régime des provisions semi-budgétaires, ainsi que pour la dotation aux dépréciations des stocks de fournitures et de marchandises, des créances et des valeurs mobilières de placement, aux dépréciations des comptes de tiers et aux dépréciations des comptes financiers.
 (7) Ce chapitre n'existe pas en M. 49.
 (8) Cf. définitions du chapitre des opérations d'ordre, *DE 042 = RI 040*.
 (9) Le compte 6815 peut figurer dans le détail du chapitre 042 si la régie applique le régime des provisions budgétaires.
 (10) Chapitre destiné à retracer les opérations particulières telles que les opérations de stocks ou liées à la tenue d'un inventaire permanent simplifié.

III – VOTE DU COMPTE ADMINISTRATIF	III
SECTION D'EXPLOITATION – DETAIL DES RECETTES	A2

Chap/ art(1)	Libellé (1)	Crédits ouverts (BP+DM+RAR N-1)	Crédits employés (ou restant à employer)			Crédits annulés
			Titres émis	Produits rattachés	Restes à réaliser au 31/12	
013	Atténuations de charges (2)	0,00	0,00	0,00	0,00	0,00
70	Ventes produits fabriqués, prestations	6 100,00	5 530,68	0,00	0,00	569,32
7011	Electricité (subdivisions par tarif)	6 100,00	5 530,68	0,00	0,00	569,32
73	Produits issus de la fiscalité (3)	0,00	0,00	0,00	0,00	0,00
74	Subventions d'exploitation	0,00	0,00	0,00	0,00	0,00
75	Autres produits de gestion courante	0,00	0,11	0,00	0,00	-0,11
7588	Autres	0,00	0,11	0,00	0,00	-0,11
TOTAL = RECETTES DE GESTION DES SERVICES (a) = 70+73+74+75+013		6 100,00	5 530,79	0,00	0,00	569,21
76	Produits financiers (b)	0,00	0,00	0,00	0,00	0,00
77	Produits exceptionnels (c)	0,00	0,00	0,00	0,00	0,00
78	Reprises sur provisions et dépréciations (d) (4)	0,00	0,00			0,00
TOTAL DES RECETTES REELLES =a+b+c+d		6 100,00	5 530,79	0,00	0,00	569,21
042	Opérat° ordre transfert entre sections (6)	0,00	0,00			0,00
043	Opérat° ordre intérieur de la section (5)	0,00	0,00			0,00
TOTAL DES RECETTES D'ORDRE		0,00	0,00			0,00
TOTAL DES RECETTES D'EXPLOITATION DE L'EXERCICE (=Total des opérations réelles et d'ordre)		6 100,00	5 530,79	0,00	0,00	569,21
Pour information R 002 Excédent d'exploitation reporté de N-1		10 370,96				

Détail du calcul des ICNE au compte 7622

Montant des ICNE de l'exercice	0,00
- Montant des ICNE de l'exercice N-1	0,00
= Différence ICNE N – ICNE N-1	0,00

(1) Détailler les chapitres budgétaires par article conformément au plan de comptes utilisé par la régie.

(2) L'article 699 n'existe pas en M. 49.

(3) Ce chapitre existe uniquement en M. 41, M. 43 et M. 44.

(4) Si la régie applique le régime des provisions semi-budgétaires, ainsi que pour la dotation aux dépréciations des stocks de fournitures et de marchandises, des créances et des valeurs mobilières de placement, aux dépréciations des comptes de tiers et aux dépréciations des comptes financiers.

(5) Cf. Définitions du chapitre des opérations d'ordre, RE 042 = DI 040, RE 043=DE 043.

(6) Le compte 7815 peut figurer dans le détail du chapitre 042 si la régie a opté pour les provisions budgétaires.

III – VOTE DU COMPTE ADMINISTRATIF	III
SECTION D'INVESTISSEMENT – DETAIL DES DEPENSES	B1

Chap/ art (1)	Libellé (1)	Crédits ouverts (BP+DM+RAR N-1)	Mandats émis	Restes à réaliser au 31/12	Crédits annulés (2)
20	Immobilisations incorporelles (hors opérations)	0,00	0,00	0,00	0,00
21	Immobilisations corporelles (hors opérations)	0,00	0,00	0,00	0,00
22	Immobilisations reçues en affectation (hors opérations)	0,00	0,00	0,00	0,00
23	Immobilisations en cours (hors opérations)	0,00	0,00	0,00	0,00
Total des dépenses d'équipement		0,00	0,00	0,00	0,00
10	Dotations, fonds divers et réserves	0,00	0,00	0,00	0,00
13	Subventions d'investissement	0,00	0,00	0,00	0,00
16	Emprunts et dettes assimilées	0,00	0,00	0,00	0,00
18	Compte de liaison : affectat° (BA,régie)	0,00	0,00	0,00	0,00
26	Participat° et créances rattachées	0,00	0,00	0,00	0,00
27	Autres immobilisations financières	0,00	0,00	0,00	0,00
020	Dépenses imprévues	0,00			
Total des dépenses financières		0,00	0,00	0,00	0,00
Total des dépenses d'opérations pour compte de tiers		0,00	0,00	0,00	0,00
TOTAL DEPENSES REELLES		0,00	0,00	0,00	0,00
040	Opérat° ordre transfert entre sections (5)	0,00	0,00		0,00
	Reprises sur autofinancement antérieur(6)	0,00	0,00		0,00
	Charges transférées	0,00	0,00		0,00
041	Opérations patrimoniales (7)	0,00	0,00		0,00
TOTAL DEPENSES D'ORDRE		0,00	0,00		0,00
TOTAL DES DEPENSES D'INVESTISSEMENT DE L'EXERCICE (= Total des dépenses réelles et d'ordre)		0,00	0,00	0,00	0,00
Pour information		0,00			
D 001 Solde d'exécution négatif reporté de N-1		0,00			

- (1) Détailler les chapitres budgétaires par article conformément au plan de comptes utilisé par la régie.
 (2) Les crédits annulés correspondent aux crédits ouverts auxquels il convient de soustraire les mandats émis et les restes à réaliser au 31/12.
 (3) Voir état III B3 pour le détail des opérations d'équipement.
 (4) Voir annexe IV A7 pour le détail des opérations pour compte de tiers.
 (5) Cf. définitions du chapitre des opérations d'ordre, *DI 040 = RE 042*.
 (6) Les comptes 15..2 peuvent figurer dans le détail des reprises sur autofinancement antérieur si la régie applique le régime des provisions budgétaires.
 (7) Cf. définitions du chapitre des opérations d'ordre, *DI 041 = RI 041*.

III – VOTE DU COMPTE ADMINISTRATIF	III
SECTION D'INVESTISSEMENT – DETAIL DES RECETTES	B2

Chap/ art (1)	Libellé (1)	Crédits ouverts (BP+DM+RAR N-1)	Titres émis	Restes à réaliser au 31/12	Crédits annulés (2)
13	Subventions d'investissement	0,00	0,00	0,00	0,00
16	Emprunts et dettes assimilées(hors 165)	0,00	0,00	0,00	0,00
20	Immobilisations incorporelles	0,00	0,00	0,00	0,00
21	Immobilisations corporelles	0,00	0,00	0,00	0,00
22	Immobilisations reçues en affectation	0,00	0,00	0,00	0,00
23	Immobilisations en cours	0,00	0,00	0,00	0,00
Total des recettes d'équipement		0,00	0,00	0,00	0,00
10	Dotations, fonds divers et réserves	0,00	0,00	0,00	0,00
165	Dépôts et cautionnements reçus	0,00	0,00	0,00	0,00
18	Compte de liaison : affectat° (BA,régie)	0,00	0,00	0,00	0,00
26	Participat° et créances rattachées	0,00	0,00	0,00	0,00
27	Autres immobilisations financières	0,00	0,00	0,00	0,00
Total des recettes financières		0,00	0,00	0,00	0,00
Total des recettes d'opérations pour compte de tiers		0,00	0,00	0,00	0,00
TOTAL DES RECETTES REELLES		0,00	0,00	0,00	0,00
021	Virement de la section d'exploitation	0,00			
040	Opérat° ordre transfert entre sections (4)(5)	0,00	0,00		0,00
TOTAL DES PRELEVEMENTS PROVENANT DE LA SECTION D'EXPLOITATION		0,00	0,00		0,00
041	Opérations patrimoniales (6)	0,00	0,00		0,00
TOTAL DES RECETTES D'ORDRE		0,00	0,00		0,00
TOTAL DES RECETTES D'INVESTISSEMENT DE L'EXERCICE (= Total des recettes réelles et d'ordre)		0,00	0,00	0,00	0,00
Pour information		0,00			
R 001 Solde d'exécution positif reporté de N-1		0,00			

(1) Détailler les chapitres budgétaires par article conformément au plan de comptes utilisé par la régie.
 (2) Les crédits annulés correspondent aux crédits ouverts auxquels il convient de soustraire les mandats émis et les restes à réaliser au 31/12.
 (3) Voir annexe IV A7 pour le détail des opérations pour compte de tiers.
 (4) Cf. définitions du chapitre des opérations d'ordre, DI 040 = RE 042.
 (5) Les comptes 15..2 peuvent figurer dans le détail du chapitre 040 si la régie applique le régime des provisions budgétaires.
 (6) Cf. définitions du chapitre des opérations d'ordre, DI 041 = RI 041.

III – VOTE DU COMPTE ADMINISTRATIF	III
DETAIL DES CHAPITRES D'OPERATION D'EQUIPEMENT	B3

Cet état ne contient pas d'information.

REPUBLIQUE FRANÇAISE

Numéro SIRET 22120001700194	COLLECTIVITE DE RATTACHEMENT CONSEIL DEPARTEMENTAL CONSEIL DEPARTEMENTAL DE L AVEYRON
--	--

POSTE COMPTABLE DE : PAIERIE DEPT DE L AVEYRON

SERVICE PUBLIC LOCAL

M. 41 (1)

Compte administratif

BUDGET : CHAUFFERIE BOIS SARRUS (2)

ANNEE 2018

(1) Compléter en fonction du service public local et du plan de comptes utilisé : M. 4, M. 41, M. 42, M. 43, M. 44 ou M. 49.

(2) Indiquer le budget concerné : budget principal ou libellé du budget annexe.

I – INFORMATIONS GENERALES	I
MODALITES DE VOTE DU BUDGET	

I – L'assemblée délibérante a voté le présent budget par nature :

- au niveau (1) du chapitre pour la section de fonctionnement ;
- au niveau (1) du chapitre pour la section d'investissement.
- avec (2) les chapitres « opérations d'équipement » de l'état III B 3.

La liste des articles spécialisés sur lesquels l'ordonnateur ne peut procéder à des virements d'article à article est la suivante :

II – En l'absence de mention au paragraphe I ci-dessus, le budget est réputé voté par chapitre, et, en section d'investissement, sans chapitre de dépense « opération d'équipement ».

III – Les provisions sont (3) semi-budgétaires (pas d'inscriptions en recettes de la section d'investissement) .

(1) A compléter par « du chapitre » ou « de l'article ».

(2) Indiquer « avec » ou « sans » les chapitres opérations d'équipement.

(3) A compléter par un seul des deux choix suivants :

- semi-budgétaires (pas d'inscription en recette de la section d'investissement),
- budgétaires (délibération n° du).

II – PRESENTATION GENERALE DU COMPTE ADMINISTRATIF	II
VUE D'ENSEMBLE	A1

EXECUTION DU BUDGET

		DEPENSES		RECETTES		SOLDE D'EXECUTION (1)	
REALISATIONS DE L'EXERCICE (mandats et titres)	Section d'exploitation	A	147 238,86	G	157 493,21	G-A	10 254,35
	Section d'investissement	B	13 583,44	H	27 668,79	H-B	14 085,35

		+		+	
REPORTS DE L'EXERCICE N-1	Report en section d'exploitation (002)	C	0,00 (si déficit)	I	51 727,03 (si excédent)
	Report en section d'investissement (001)	D	14 032,41 (si déficit)	J	0,00 (si excédent)

		=		=		SOLDE D'EXECUTION (1)	
TOTAL (réalisations + reports)		P= A+B+C+D	174 854,71	Q= G+H+I+J	236 889,03	=Q-P	62 034,32

RESTES A REALISER A REPORTER EN N+1 (2)	Section d'exploitation	E	0,00	K	0,00
	Section d'investissement	F	1 152,45	L	0,00
	TOTAL des restes à réaliser à reporter en N+1	= E+F	1 152,45	= K+L	0,00

		DEPENSES		RECETTES		SOLDE D'EXECUTION (1)	
RESULTAT CUMULE	Section d'exploitation	= A+C+E	147 238,86	= G+I+K	209 220,24	61 981,38	
	Section d'investissement	= B+D+F	28 768,30	= H+J+L	27 668,79	-1 099,51	
	TOTAL CUMULE	= A+B+C+D+E+F	176 007,16	= G+H+I+J+K+L	236 889,03	60 881,87	

DETAIL DES RESTES A REALISER

Chap.	Libellé	Dépenses engagées non mandatées		Titres restant à émettre	
TOTAL DE LA SECTION D'EXPLOITATION		E	0,00	K	0,00
011	Charges à caractère général		0,00		
012	Charges de personnel, frais assimilés		0,00		
014	Atténuations de produits		0,00		
65	Autres charges de gestion courante		0,00		
66	Charges financières		0,00		
67	Charges exceptionnelles		0,00		
69	Impôts sur les bénéfices et assimilés		0,00		
70	Ventes produits fabriqués, prestations				0,00
73	Produits issus de la fiscalité				0,00
74	Subventions d'exploitation				0,00
75	Autres produits de gestion courante				0,00
013	Atténuations de charges				0,00
76	Produits financiers				0,00
77	Produits exceptionnels				0,00
TOTAL DE LA SECTION D'INVESTISSEMENT		F	1 152,45	L	0,00
10	Dotations, fonds divers et réserves		0,00		0,00

Chap.	Libellé	Dépenses engagées non mandatées	Titres restant à émettre
13	Subventions d'investissement	0,00	0,00
16	Emprunts et dettes assimilées	0,00	0,00
18	Compte de liaison : affectat° (BA,régie) (6)	0,00	0,00
20	Immobilisations incorporelles	0,00	0,00
21	Immobilisations corporelles	1 152,45	0,00
22	Immobilisations reçues en affectation (5)	0,00	0,00
23	Immobilisations en cours	0,00	0,00
26	Participat° et créances rattachées	0,00	0,00
27	Autres immobilisations financières	0,00	0,00

(1) Indiquer le signe – si les dépenses sont supérieures aux recettes, et + si les recettes sont supérieures aux dépenses.

(2) Les restes à réaliser de la section d'exploitation correspondent en dépenses, aux dépenses engagées non mandatées et non rattachées telles qu'elles ressortent de la comptabilité des engagements et en recettes, aux recettes certaines n'ayant pas donné lieu à l'émission d'un titre et non rattachées (R. 2311-11 du CGCT).

Les restes à réaliser de la section d'investissement correspondent en dépenses, aux dépenses engagées non mandatées au 31/12 de l'exercice précédent telles qu'elles ressortent de la comptabilité des engagements et aux recettes certaines n'ayant pas donné lieu à l'émission d'un titre au 31/12 de l'exercice précédent (R. 2311-11 du CGCT).

(3) Le chapitre 45 doit être détaillé conformément au plan de comptes, tant en recettes qu'en dépenses.

II – PRESENTATION GENERALE DU COMPTE ADMINISTRATIF	II
SECTION D'EXPLOITATION – CHAPITRES	A2

DEPENSES D'EXPLOITATION

Chap.	Libellé	Crédits ouverts (BP+DM+RAR N-1)	Crédits employés (ou restant à employer)			Crédits annulés (1)
			Mandats émis	Charges rattachées	Restes à réaliser au 31/12	
011	Charges à caractère général	202 450,03	135 816,59	0,00	0,00	66 633,44
012	Charges de personnel, frais assimilés	0,00	0,00	0,00	0,00	0,00
014	Atténuations de produits	0,00	0,00	0,00	0,00	0,00
65	Autres charges de gestion courante	7,00	0,27	0,00	0,00	6,73
Total des dépenses de gestion courante		202 457,03	135 816,86	0,00	0,00	66 640,17
66	Charges financières	0,00	0,00	0,00	0,00	0,00
67	Charges exceptionnelles	0,00	0,00	0,00	0,00	0,00
68	Dotations aux provisions et dépréciat°(2)	0,00	0,00			0,00
69	Impôts sur les bénéfices et assimilés(3)	0,00	0,00	0,00	0,00	0,00
022	Dépenses imprévues	0,00				
Total des dépenses réelles d'exploitation		202 457,03	135 816,86	0,00	0,00	66 640,17
023	Virement à la section d'investissement (4)	1 100,00				
042	Opérat° ordre transfert entre sections (4)	11 422,00	11 422,00			0,00
043	Opérat° ordre intérieur de la section (uniquement en M44) (4)	0,00	0,00			0,00
Total des dépenses d'ordre d'exploitation		12 522,00	11 422,00			1 100,00
TOTAL		214 979,03	147 238,86	0,00	0,00	67 740,17
Pour information		0,00				
D 002 Déficit d'exploitation reporté de N-1						

RECETTES D'EXPLOITATION

Chap.	Libellé	Crédits ouverts (BP+DM+RAR N-1)	Crédits employés (ou restant à employer)			Crédits annulés
			Titres émis	Prod. rattachées	Restes à réaliser au 31/12	
013	Atténuations de charges	0,00	0,00	0,00	0,00	0,00
70	Ventes produits fabriqués, prestations	135 730,00	144 971,46	0,00	0,00	-9 241,46
73	Produits issus de la fiscalité(5)	0,00	0,00	0,00	0,00	0,00
74	Subventions d'exploitation	0,00	0,00	0,00	0,00	0,00
75	Autres produits de gestion courante	0,00	0,00	0,00	0,00	0,00
Total des recettes de gestion courante		135 730,00	144 971,46	0,00	0,00	-9 241,46
76	Produits financiers	0,00	0,00	0,00	0,00	0,00
77	Produits exceptionnels	15 000,00	0,24	0,00	0,00	14 999,76
78	Reprises sur provisions et dépréciations (2)	0,00	0,00			0,00
Total des recettes réelles d'exploitation		150 730,00	144 971,70	0,00	0,00	5 758,30
042	Opérat° ordre transfert entre sections (4)	12 522,00	12 521,51			0,49
043	Opérat° ordre intérieur de la section (uniquement en M44) (4)	0,00	0,00			0,00
Total des recettes d'ordre d'exploitation		12 522,00	12 521,51			0,49
TOTAL		163 252,00	157 493,21	0,00	0,00	5 758,79
Pour information		51 727,03				
R 002 Excédent d'exploitation reporté de N-1						

(1) Les crédits annulés correspondent aux crédits ouverts desquels il convient de soustraire les crédits employés.
 (2) Si la régie applique le régime des provisions semi-budgétaires, ainsi que pour la dotation aux dépréciations des stocks de fournitures et de marchandises, des créances et des valeurs mobilières de placement, aux dépréciations des comptes de tiers et aux dépréciations des comptes financiers.
 (3) Ce chapitre n'existe pas en M. 49.
 (4) DE 023 = RI 021 ; DI 040 = RE 042 ; RI 040 = DE 042 ; DI 041 = RI 041 ; DE 043 = RE 043.
 (5) Ce chapitre existe uniquement en M41, M43 et M44.

II – PRESENTATION GENERALE DU COMPTE ADMINISTRATIF	II
SECTION D'INVESTISSEMENT – CHAPITRES	A3

DEPENSES D'INVESTISSEMENT

Chap.	Libellé	Crédits ouverts (BP+DM+RAR N-1)	Mandats émis	Restes à réaliser au 31/12	Crédits annulés (1)
20	Immobilisations incorporelles	0,00	0,00	0,00	0,00
21	Immobilisations corporelles	2 214,38	1 061,93	1 152,45	0,00
22	Immobilisations reçues en affectation	0,00	0,00	0,00	0,00
23	Immobilisations en cours	0,00	0,00	0,00	0,00
	Total des opérations d'équipement	0,00	0,00	0,00	0,00
	Total des dépenses d'équipement	2 214,38	1 061,93	1 152,45	0,00
10	Dotations, fonds divers et réserves	0,00	0,00	0,00	0,00
13	Subventions d'investissement	0,00	0,00	0,00	0,00
16	Emprunts et dettes assimilées	0,00	0,00	0,00	0,00
18	Compte de liaison : affectat° (BA,régie) (3)	0,00	0,00	0,00	0,00
26	Participat° et créances rattachées	0,00	0,00	0,00	0,00
27	Autres immobilisations financières	0,00	0,00	0,00	0,00
020	Dépenses imprévues	0,00			
	Total des dépenses financières	0,00	0,00	0,00	0,00
45...	Total des opérations pour compte de tiers (4)	0,00	0,00	0,00	0,00
	Total des dépenses réelles d'investissement	2 214,38	1 061,93	1 152,45	0,00
040	Opérat° ordre transfert entre sections (2)	12 522,00	12 521,51		0,49
041	Opérations patrimoniales (2)	0,00	0,00		0,00
	Total des dépenses d'ordre d'investissement	12 522,00	12 521,51		0,49
	TOTAL	14 736,38	13 583,44	1 152,45	0,49
	Pour information	14 032,41			
	D 001 Solde d'exécution négatif reporté de N-1				

RECETTES D'INVESTISSEMENT

Chap.	Libellé	Crédits ouverts (BP+DM+RAR N-1)	Titres émis	Restes à réaliser au 31/12	Crédits annulés
13	Subventions d'investissement	0,00	0,00	0,00	0,00
16	Emprunts et dettes assimilées (hors 165)	0,00	0,00	0,00	0,00
20	Immobilisations incorporelles	0,00	0,00	0,00	0,00
21	Immobilisations corporelles	0,00	0,00	0,00	0,00
22	Immobilisations reçues en affectation	0,00	0,00	0,00	0,00
23	Immobilisations en cours	0,00	0,00	0,00	0,00
	Total des recettes d'équipement	0,00	0,00	0,00	0,00
10	Dotations, fonds divers et réserves	0,00	0,00	0,00	0,00
106	Réserves (5)	16 246,79	16 246,79	0,00	0,00
165	Dépôts et cautionnements reçus	0,00	0,00	0,00	0,00
18	Compte de liaison : affectat° (BA,régie)(3)	0,00	0,00	0,00	0,00
26	Participat° et créances rattachées	0,00	0,00	0,00	0,00
27	Autres immobilisations financières	0,00	0,00	0,00	0,00
	Total des recettes financières	16 246,79	16 246,79	0,00	0,00
45...	Total des opérations pour le compte de tiers (4)	0,00	0,00	0,00	0,00
	Total des recettes réelles d'investissement	16 246,79	16 246,79	0,00	0,00
021	Virement de la section d'exploitation (2)	1 100,00			
040	Opérat° ordre transfert entre sections (2)	11 422,00	11 422,00		0,00
041	Opérations patrimoniales (2)	0,00	0,00		0,00
	Total des recettes d'ordre d'investissement	12 522,00	11 422,00		1 100,00
	TOTAL	28 768,79	27 668,79	0,00	1 100,00
	Pour information	0,00			
	R 001 Solde d'exécution positif reporté de N-1				

- (1) Les crédits annulés correspondent aux crédits ouverts auxquels il convient de soustraire les crédits employés.
- (2) *DE 023 = RI 021 ; DI 040 = RE 042 ; RI 040 = DE 042 ; DI 041 = RI 041 ; DE 043 = RE 043.*
- (3) A servir uniquement, en dépense, lorsque la régie effectue une dotation initiale en espèces au profit d'un service public non personnalisé qu'elle crée et, en recettes, lorsque le service non personnalisé reçoit une dotation en espèces de la part de sa collectivité de rattachement.
- (4) Seul le total des opérations réelles pour compte de tiers figure sur cet état (voir le détail Annexe IV A7).
- (5) Le compte 106 n'est pas un chapitre mais un article du chapitre 10.

II – PRESENTATION GENERALE DU COMPTE ADMINISTRATIF	II
BALANCE GENERALE DU BUDGET	B1

1 – MANDATS EMIS (y compris sur les restes à réaliser N-1)

	EXPLOITATION	Opérations réelles (1)	Opérations d'ordre (2)	TOTAL
011	Charges à caractère général	135 816,59		135 816,59
012	Charges de personnel, frais assimilés	0,00		0,00
014	Atténuations de produits	0,00		0,00
60	<i>Achats et variation des stocks (3)</i>		0,00	0,00
65	Autres charges de gestion courante	0,27		0,27
66	Charges financières	0,00	0,00	0,00
67	Charges exceptionnelles	0,00	0,00	0,00
68	Dot. Amortist, dépréciat°, provisions	0,00	11 422,00	11 422,00
69	Impôts sur les bénéfiques et assimilés(4)	0,00		0,00
71	<i>Production stockée (ou déstockage) (3)</i>		0,00	0,00
	Dépenses d'exploitation – Total	135 816,86	11 422,00	147 238,86

D 002 DEFICIT D'EXPLOITATION REPORTE DE N-1	0,00
--	-------------

TOTAL DES DEPENSES D'EXPLOITATION CUMULEES	147 238,86
---	-------------------

	INVESTISSEMENT	Opérations réelles (1)	Opérations d'ordre (2)	TOTAL
10	Dotations, fonds divers et réserves	0,00	0,00	0,00
13	Subventions d'investissement	0,00	12 521,51	12 521,51
14	<i>Prov. Réglementées, amort. dérogatoires</i>		0,00	0,00
15	<i>Provisions pour risques et charges (5)</i>		0,00	0,00
16	Emprunts et dettes assimilées (sauf 1688 non budgétaire)	0,00	0,00	0,00
18	Compte de liaison : affectat° (BA,régie)	0,00		0,00
	Total des opérations d'équipement	0,00		0,00
20	Immobilisations incorporelles (6)	0,00	0,00	0,00
21	Immobilisations corporelles (6)	1 061,93	0,00	1 061,93
22	Immobilisations reçues en affectation (6)	0,00	0,00	0,00
23	Immobilisations en cours (6)	0,00	0,00	0,00
26	Participations et créances rattachées	0,00	0,00	0,00
27	Autres immobilisations financières	0,00	0,00	0,00
28	<i>Amortissement des immobilisations(reprises)</i>		0,00	0,00
29	<i>Dépréciation des immobilisations</i>		0,00	0,00
39	<i>Dépréciat° des stocks et en-cours</i>		0,00	0,00
45...	Total des opérations pour compte de tiers (7)	0,00	0,00	0,00
481	<i>Charges à répartir plusieurs exercices</i>		0,00	0,00
3...	Stocks	0,00	0,00	0,00
	Dépenses d'investissement –Total	1 061,93	12 521,51	13 583,44

D 001 SOLDE D'EXECUTION NEGATIF REPORTE N-1	14 032,41
--	------------------

TOTAL DES DEPENSES D'INVESTISSEMENT CUMULEE	27 615,85
--	------------------

- (1) Y compris les opérations relatives au rattachement des charges et des produits et les opérations d'ordre semi-budgétaires.
 (2) Voir liste des opérations d'ordre.
 (3) Permet de retracer les variations de stocks (sauf stocks de marchandises et de fournitures).
 (4) Ce chapitre n'existe pas en M. 49.
 (5) Si la régie applique le régime des provisions budgétaires.
 (6) Hors chapitres « opérations d'équipement ».
 (7) Seul le total des opérations pour compte de tiers figure sur cet état (voir le détail Annexe IV A7).

II – PRESENTATION GENERALE DU COMPTE ADMINISTRATIF	II
BALANCE GENERALE DU BUDGET	B2

2 – Titres émis (y compris sur les restes à réaliser N-1)

	EXPLOITATION	Opérations réelles (1)	Opérations d'ordre (2)	TOTAL
013	Atténuations de charges	0,00		0,00
60	Achats et variation des stocks (3)		0,00	0,00
70	Ventes produits fabriqués, prestations	144 971,46		144 971,46
71	Production stockée (ou déstockage)(3)		0,00	0,00
72	Production immobilisée		0,00	0,00
73	Produits issus de la fiscalité(7)	0,00		0,00
74	Subventions d'exploitation	0,00		0,00
75	Autres produits de gestion courante	0,00		0,00
76	Produits financiers	0,00	0,00	0,00
77	Produits exceptionnels	0,24	12 521,51	12 521,75
78	Reprise amort., dépréciat° et provisions	0,00	0,00	0,00
79	Transferts de charges		0,00	0,00
	Recettes d'exploitation – Total	144 971,70	12 521,51	157 493,21

R 002 EXCEDENT D'EXPLOITATION REPORTE DE N-1	51 727,03
---	------------------

TOTAL DES RECETTES D'EXPLOITATION CUMULEES	209 220,24
---	-------------------

	INVESTISSEMENT	Opérations réelles (1)	Opérations d'ordre (2)	TOTAL
10	Dotations, fonds divers et réserves (sauf 106)	0,00	0,00	0,00
13	Subventions d'investissement	0,00	0,00	0,00
14	Prov. Réglementées, amort. dérogatoires		0,00	0,00
15	Provisions pour risques et charges (4)		0,00	0,00
16	Emprunts et dettes assimilées (sauf 1688 non budgétaire)	0,00	0,00	0,00
18	Comptes liaison : affectat° BA, régies	0,00		0,00
20	Immobilisations incorporelles(5)	0,00	0,00	0,00
21	Immobilisations corporelles(5)	0,00	0,00	0,00
22	Immobilisations reçues en affectation(5)	0,00	0,00	0,00
23	Immobilisations en cours(5)	0,00	0,00	0,00
26	Participations et créances rattachées	0,00	0,00	0,00
27	Autres immobilisations financières	0,00	0,00	0,00
28	Amortissement des immobilisations		11 422,00	11 422,00
29	Dépréciation des immobilisations (4)		0,00	0,00
39	Dépréciat° des stocks et en-cours (4)		0,00	0,00
45...	Opérations pour compte de tiers (6)	0,00	0,00	0,00
481			0,00	0,00
3...	Stocks	0,00	0,00	0,00
	Recettes d'investissement – Total	0,00	11 422,00	11 422,00

R 001 SOLDE D'EXECUTION POSITIF REPORTE DE N-1	0,00
---	-------------

AFFECTATION AUX COMPTES 106	16 246,79
------------------------------------	------------------

TOTAL DES RECETTES D'INVESTISSEMENT CUMULEES	27 668,79
---	------------------

(1) Y compris les opérations relatives au rattachement des charges et des produits et les opérations d'ordre semi-budgétaires.
 (2) Voir liste des opérations d'ordre.
 (3) Permet de retracer les variations de stocks (sauf stocks de marchandises et de fournitures).
 (4) Si la régie applique le régime des provisions budgétaires.
 (5) Hors chapitres « opérations d'équipement ».
 (6) Seul le total des opérations pour compte de tiers figure sur cet état (voir le détail Annexe IV A7).
 (7) Ce chapitre existe uniquement en M. 41, en M. 43 et en M. 44.

III – VOTE DU COMPTE ADMINISTRATIF	III
SECTION D'EXPLOITATION – DETAIL DES DEPENSES	A1

Chap/ art (1)	Libellé (1)	Crédits ouverts (BP+DM+RAR N-1)	Crédits employés (ou restant à employer)			Crédits annulés
			Mandats émis	Charges rattachées	Restes à réaliser au 31/12	
011	Charges à caractère général (2) (3)	202 450,03	135 816,59	0,00	0,00	66 633,44
6061	Fournitures non stockables (eau, énergie)	154 877,03	97 056,67	0,00	0,00	57 820,36
61558	Entretien autres biens mobiliers	19 976,93	11 689,03	0,00	0,00	8 287,90
6156	Maintenance	26 250,00	25 744,67	0,00	0,00	505,33
6161	Multirisques	890,00	876,00	0,00	0,00	14,00
6262	Frais de télécommunications	268,07	264,22	0,00	0,00	3,85
635111	Cotisat° Foncière des Entreprises	188,00	186,00	0,00	0,00	2,00
012	Charges de personnel, frais assimilés	0,00	0,00	0,00	0,00	0,00
014	Atténuations de produits (4)	0,00	0,00	0,00	0,00	0,00
65	Autres charges de gestion courante	7,00	0,27	0,00	0,00	6,73
658	Charges diverses de gestion courante	7,00	0,27	0,00	0,00	6,73
TOTAL DEPENSES DE GESTION DES SERVICES (a) = (011+012+014+65)		202 457,03	135 816,86	0,00	0,00	66 640,17
66	Charges financières (b) (5)	0,00	0,00	0,00	0,00	0,00
67	Charges exceptionnelles (c)	0,00	0,00	0,00	0,00	0,00
68	Dotations aux provisions et dépréciat° (d) (6)	0,00	0,00			0,00
69	Impôts sur les bénéfiques et assimilés (e) (7)	0,00	0,00	0,00	0,00	0,00
022	Dépenses imprévues (f)	0,00				
TOTAL DES DEPENSES REELLES = a+b+c+d+e+f		202 457,03	135 816,86	0,00	0,00	66 640,17
023	Virement à la section d'investissement	1 100,00				
042	Opérat° ordre transfert entre sections (8)(9)	11 422,00	11 422,00			0,00
6811	Dot. amort. Immos incorp. et corporelles	11 422,00	11 422,00			0,00
TOTAL DES PRELEVEMENTS AU PROFIT DE LA SECTION D'INVESTISSEMENT		12 522,00	11 422,00			1 100,00
043	Opérat° ordre intérieur de la section (10)	0,00	0,00			0,00
TOTAL DES DEPENSES D'ORDRE		12 522,00	11 422,00			1 100,00
TOTAL DES DEPENSES D'EXPLOITATION DE L'EXERCICE (= Total des opérations réelles et d'ordre)		214 979,03	147 238,86	0,00	0,00	67 740,17
Pour information D 002 Déficit d'exploitation reporté de N-1		0,00				

Détail du calcul des ICNE au compte 66112 (5)

Montant des ICNE de l'exercice	0,00
- Montant des ICNE de l'exercice N-1	0,00
= Différence ICNE N – ICNE N-1	0,00

(1) Détailler les chapitres budgétaires par article conformément au plan de comptes utilisé par la régie.

(2) Le compte 621 est retracé au sein du chapitre 012.

(3) Le compte 634 est uniquement ouvert en M. 41.

(4) Le compte 739 est uniquement ouvert en M. 43 et en M. 44.

(5) Si le montant des ICNE de l'exercice est inférieur au montant de l'exercice N-1, le montant de l'article 66112 sera négatif.

(6) Si la régie applique le régime des provisions semi-budgétaires, ainsi que pour la dotation aux dépréciations des stocks de fournitures et de marchandises, des créances et des valeurs mobilières de placement, aux dépréciations des comptes de tiers et aux dépréciations des comptes financiers.

(7) Ce chapitre n'existe pas en M. 49.

(8) Cf. définitions du chapitre des opérations d'ordre, DE 042 = RI 040.

(9) Le compte 6815 peut figurer dans le détail du chapitre 042 si la régie applique le régime des provisions budgétaires.

(10) Chapitre destiné à retracer les opérations particulières telles que les opérations de stocks ou liées à la tenue d'un inventaire permanent simplifié.

III – VOTE DU COMPTE ADMINISTRATIF	III
SECTION D'EXPLOITATION – DETAIL DES RECETTES	A2

Chap/ art(1)	Libellé (1)	Crédits ouverts (BP+DM+RAR N-1)	Crédits employés (ou restant à employer)			Crédits annulés
			Titres émis	Produits rattachés	Restes à réaliser au 31/12	
013	Atténuations de charges (2)	0,00	0,00	0,00	0,00	0,00
70	Ventes produits fabriqués, prestations	135 730,00	144 971,46	0,00	0,00	-9 241,46
706	Prestations de services	110 730,00	121 318,37	0,00	0,00	-10 588,37
7087	Remboursement de frais	25 000,00	23 653,09	0,00	0,00	1 346,91
73	Produits issus de la fiscalité (3)	0,00	0,00	0,00	0,00	0,00
74	Subventions d'exploitation	0,00	0,00	0,00	0,00	0,00
75	Autres produits de gestion courante	0,00	0,00	0,00	0,00	0,00
TOTAL = RECETTES DE GESTION DES SERVICES (a) = 70+73+74+75+013		135 730,00	144 971,46	0,00	0,00	-9 241,46
76	Produits financiers (b)	0,00	0,00	0,00	0,00	0,00
77	Produits exceptionnels (c)	15 000,00	0,24	0,00	0,00	14 999,76
774	Subventions exceptionnelles	15 000,00	0,00	0,00	0,00	15 000,00
778	Autres produits exceptionnels	0,00	0,24	0,00	0,00	-0,24
78	Reprises sur provisions et dépréciations (d) (4)	0,00	0,00			0,00
TOTAL DES RECETTES REELLES =a+b+c+d		150 730,00	144 971,70	0,00	0,00	5 758,30
042	Opérat° ordre transfert entre sections (6)	12 522,00	12 521,51			0,49
777	Quote-part subv invest transf cpte résul	12 522,00	12 521,51			0,49
043	Opérat° ordre intérieur de la section (5)	0,00	0,00			0,00
TOTAL DES RECETTES D'ORDRE		12 522,00	12 521,51			0,49
TOTAL DES RECETTES D'EXPLOITATION DE L'EXERCICE (=Total des opérations réelles et d'ordre)		163 252,00	157 493,21	0,00	0,00	5 758,79
Pour information R 002 Excédent d'exploitation reporté de N-1		51 727,03				

Détail du calcul des ICNE au compte 7622

Montant des ICNE de l'exercice	0,00
- Montant des ICNE de l'exercice N-1	0,00
= Différence ICNE N – ICNE N-1	0,00

(1) Détailler les chapitres budgétaires par article conformément au plan de comptes utilisé par la régie.

(2) L'article 699 n'existe pas en M. 49.

(3) Ce chapitre existe uniquement en M. 41, M. 43 et M. 44.

(4) Si la régie applique le régime des provisions semi-budgétaires, ainsi que pour la dotation aux dépréciations des stocks de fournitures et de marchandises, des créances et des valeurs mobilières de placement, aux dépréciations des comptes de tiers et aux dépréciations des comptes financiers.

(5) Cf. Définitions du chapitre des opérations d'ordre, RE 042 = DI 040, RE 043=DE 043.

(6) Le compte 7815 peut figurer dans le détail du chapitre 042 si la régie a opté pour les provisions budgétaires.

III – VOTE DU COMPTE ADMINISTRATIF	III
SECTION D'INVESTISSEMENT – DETAIL DES DEPENSES	B1

Chap/ art (1)	Libellé (1)	Crédits ouverts (BP+DM+RAR N-1)	Mandats émis	Restes à réaliser au 31/12	Crédits annulés (2)
20	Immobilisations incorporelles (hors opérations)	0,00	0,00	0,00	0,00
21	Immobilisations corporelles (hors opérations)	2 214,38	1 061,93	1 152,45	0,00
21533	Chauffage urbain	2 214,38	1 061,93	1 152,45	0,00
22	Immobilisations reçues en affectation (hors opérations)	0,00	0,00	0,00	0,00
23	Immobilisations en cours (hors opérations)	0,00	0,00	0,00	0,00
Total des dépenses d'équipement		2 214,38	1 061,93	1 152,45	0,00
10	Dotations, fonds divers et réserves	0,00	0,00	0,00	0,00
13	Subventions d'investissement	0,00	0,00	0,00	0,00
16	Emprunts et dettes assimilées	0,00	0,00	0,00	0,00
18	Compte de liaison : affectat° (BA,régie)	0,00	0,00	0,00	0,00
26	Participat° et créances rattachées	0,00	0,00	0,00	0,00
27	Autres immobilisations financières	0,00	0,00	0,00	0,00
020	Dépenses imprévues	0,00			
Total des dépenses financières		0,00	0,00	0,00	0,00
Total des dépenses d'opérations pour compte de tiers		0,00	0,00	0,00	0,00
TOTAL DEPENSES REELLES		2 214,38	1 061,93	1 152,45	0,00
040	Opérat° ordre transfert entre sections (5)	12 522,00	12 521,51		0,49
	Reprises sur autofinancement antérieur(6)	12 522,00	12 521,51		0,49
13912	Sub. équipt cpte résult. Régions	9 147,00	9 146,94		0,06
13918	Autres subventions d'équipement	3 375,00	3 374,57		0,43
	Charges transférées	0,00	0,00		0,00
041	Opérations patrimoniales (7)	0,00	0,00		0,00
TOTAL DEPENSES D'ORDRE		12 522,00	12 521,51		0,49
TOTAL DES DEPENSES D'INVESTISSEMENT DE L'EXERCICE (= Total des dépenses réelles et d'ordre)		14 736,38	13 583,44	1 152,45	0,49
Pour information D 001 Solde d'exécution négatif reporté de N-1		14 032,41			

- (1) Détailler les chapitres budgétaires par article conformément au plan de comptes utilisé par la régie.
 (2) Les crédits annulés correspondent aux crédits ouverts auxquels il convient de soustraire les mandats émis et les restes à réaliser au 31/12.
 (3) Voir état III B3 pour le détail des opérations d'équipement.
 (4) Voir annexe IV A7 pour le détail des opérations pour compte de tiers.
 (5) Cf. définitions du chapitre des opérations d'ordre, *DI 040 = RE 042*.
 (6) Les comptes 15..2 peuvent figurer dans le détail des reprises sur autofinancement antérieur si la régie applique le régime des provisions budgétaires.
 (7) Cf. définitions du chapitre des opérations d'ordre, *DI 041 = RI 041*.

III – VOTE DU COMPTE ADMINISTRATIF	III
SECTION D'INVESTISSEMENT – DETAIL DES RECETTES	B2

Chap/ art (1)	Libellé (1)	Crédits ouverts (BP+DM+RAR N-1)	Titres émis	Restes à réaliser au 31/12	Crédits annulés (2)
13	Subventions d'investissement	0,00	0,00	0,00	0,00
16	Emprunts et dettes assimilées(hors 165)	0,00	0,00	0,00	0,00
20	Immobilisations incorporelles	0,00	0,00	0,00	0,00
21	Immobilisations corporelles	0,00	0,00	0,00	0,00
22	Immobilisations reçues en affectation	0,00	0,00	0,00	0,00
23	Immobilisations en cours	0,00	0,00	0,00	0,00
Total des recettes d'équipement		0,00	0,00	0,00	0,00
10	Dotations, fonds divers et réserves	16 246,79	16 246,79	0,00	0,00
1068	Autres réserves	16 246,79	16 246,79	0,00	0,00
165	Dépôts et cautionnements reçus	0,00	0,00	0,00	0,00
18	Compte de liaison : affectat° (BA,régie)	0,00	0,00	0,00	0,00
26	Participat° et créances rattachées	0,00	0,00	0,00	0,00
27	Autres immobilisations financières	0,00	0,00	0,00	0,00
Total des recettes financières		16 246,79	16 246,79	0,00	0,00
Total des recettes d'opérations pour compte de tiers		0,00	0,00	0,00	0,00
TOTAL DES RECETTES REELLES		16 246,79	16 246,79	0,00	0,00
021	Virement de la section d'exploitation	1 100,00			
040	Opérat° ordre transfert entre sections (4)(5)	11 422,00	11 422,00		0,00
28135	Installations générales, agencements, ..	10 614,00	10 614,00		0,00
281533	Install Chauffage urbain	808,00	808,00		0,00
TOTAL DES PRELEVEMENTS PROVENANT DE LA SECTION D'EXPLOITATION		12 522,00	11 422,00		1 100,00
041	Opérations patrimoniales (6)	0,00	0,00		0,00
TOTAL DES RECETTES D'ORDRE		12 522,00	11 422,00		1 100,00
TOTAL DES RECETTES D'INVESTISSEMENT DE L'EXERCICE (= Total des recettes réelles et d'ordre)		28 768,79	27 668,79	0,00	1 100,00
Pour information R 001 Solde d'exécution positif reporté de N-1		0,00			

- (1) Détailler les chapitres budgétaires par article conformément au plan de comptes utilisé par la régie.
 (2) Les crédits annulés correspondent aux crédits ouverts auxquels il convient de soustraire les mandats émis et les restes à réaliser au 31/12.
 (3) Voir annexe IV A7 pour le détail des opérations pour compte de tiers.
 (4) Cf. définitions du chapitre des opérations d'ordre, DI 040 = RE 042.
 (5) Les comptes 15..2 peuvent figurer dans le détail du chapitre 040 si la régie applique le régime des provisions budgétaires.
 (6) Cf. définitions du chapitre des opérations d'ordre, DI 041 = RI 041.

III – VOTE DU COMPTE ADMINISTRATIF	III
DETAIL DES CHAPITRES D'OPERATION D'EQUIPEMENT	B3

Cet état ne contient pas d'information.

IV – ANNEXES	IV
ELEMENTS DU BILAN METHODES UTILISEES POUR LES AMORTISSEMENTS	A2

A2 – AMORTISSEMENTS – METHODES UTILISEES

CHOIX DE L'ASSEMBLEE DELIBERANTE	Délibération du
Biens de faible valeur Seuil unitaire en deçà duquel les immobilisations de peu de valeur s'amortissent sur un an (article R. 2321-1 du CGCT) : €	

Procédure d'amortissement (linéaire, dégressif, variable)	Catégories de biens amortis	Durée (en années)	
L	Études non suivies de réalisations	5	21/11/2003
L	Frais d'insertion non suivis de réalisation	5	21/11/2003
L	Logiciels	2	21/11/2003
L	Bâtiments administratifs	25	21/11/2003
L	Bâtiments scolaires (hors collèges)	25	21/11/2003
L	Bâtiments sociaux & médico-sociaux	25	21/11/2003
L	Bâtiments culturels & sportifs	25	21/11/2003
L	Autres bâtiments publics	25	21/11/2003
L	Bâtiments privés	25	21/11/2003
L	Inst. Grales Agencements - Bât. Publics	25	21/11/2003
L	Collèges	25	21/11/2003
L	Réseaux divers	15	21/11/2003
L	Matériel & outillage technique	8	21/11/2003
L	Inst. Grales Agencements divers	8	21/11/2003
L	Véhicules	8	21/11/2003
L	Matériel informatique scolaire	3	21/11/2003
L	Matériel informatique autre	3	21/11/2003
L	Matériels de bureau & mobilier scolaire	12	21/11/2003
L	Autres matériels de bureau & mobilier	12	21/11/2003
L	Matériel de téléphonie	8	21/11/2003
L	Autres immobilisations corporelles	8	21/11/2003
L	Matériel d'analyse (L.D.A.)	5	21/11/2003
L	Subventions d'équipement versées (hors 2041*)	5	21/11/2003
L	Biens d'un montant unitaire < 1000 €	1	21/11/2003
L	Véhicules à 2 roues (scooter, vélos...)	5	25/06/2004
L	Subventions d'équipement versées pour le Haut Débit	15	03/07/2007
L	Études relatives à la délégation de serv pub pr le HAUT DÉBIT	15	28/10/2009
L	Frais insertion relatifs à la délégation de serv pub pr le HAUT DÉBIT	15	28/10/2009
L	Subventions d'équipement versées aux organismes PUBLICS	15	28/10/2009
L	Logiciels: Biens du Parc	5	31/12/2009
V	Matériel et outillage technique : Biens du Parc	10	31/12/2009
L	Matériel de transport : Biens du Parc	1	31/12/2009
V	Autre matériel informatique : Biens du Parc	5	31/12/2009
L	Autres matériels de bureau et mobiliers : Biens du Parc	2	31/12/2009
L	Autres matériels : Biens du Parc	2	31/12/2009
	Subvention versée à l Etat pour la RN 88	0	25/06/2012

IV – ANNEXES	IV
ELEMENTS DU BILAN EQUILIBRE DES OPERATIONS FINANCIERES – DEPENSES	A4.1

DEPENSES A COUVRIR PAR DES RESSOURCES PROPRES

Art. (1)	Libellé (1)	Crédits de l'exercice (BP + BS + DM + RAR N-1)	Réalizations
DEPENSES TOTALES A COUVRIR PAR DES RESSOURCES PROPRES =A + B		12 522,00	I 12 521,51
16 Emprunts et dettes assimilées (A)		0,00	0,00
1631	Emprunts obligataires	0,00	0,00
1641	Emprunts en euros	0,00	0,00
1643	Emprunts en devises	0,00	0,00
16441	Opérat° afférentes à l'emprunt	0,00	0,00
1678	Autres emprunts et dettes	0,00	0,00
1681	Autres emprunts	0,00	0,00
1682	Bons à moyen terme négociables	0,00	0,00
1687	Autres dettes	0,00	0,00
Dépenses et transferts à déduire des ressources propres (B)		12 522,00	12 521,51
10...	<i>Reprise de dotations, fonds divers et réserves</i>		
10...	Reversement de dotations, fonds divers et réserves		
139	<i>Subv. invest. transférées cpte résultat</i>	12 522,00	12 521,51
020	Dépenses imprévues	0,00	0,00

	Op. de l'exercice I	Restes à réaliser en dépenses au 31/12	Solde d'exécution D001 de l'exercice précédent (N-1)	TOTAL II
Dépenses à couvrir par des ressources propres	12 521,51	1 152,45	14 032,41	27 706,37

(1) Détailler les chapitres budgétaires par article conformément au plan de comptes.

IV – ANNEXES	IV
ELEMENTS DU BILAN EQUILIBRE DES OPERATIONS FINANCIERES – RECETTES	A4.2

RESSOURCES PROPRES

Art. (1)	Libellé (1)	Crédits de l'exercice (BP + BS + DM + RAR N-1)	Réalizations
RECETTES (RESSOURCES PROPRES) = a + b		12 522,00	III 11 422,00
Ressources propres externes de l'année (a)		0,00	0,00
10222	FCTVA	0,00	0,00
10228	Autres fonds globalisés	0,00	0,00
26...	Participations et créances rattachées		
27...	Autres immobilisations financières		
Ressources propres internes de l'année (b) (2)		12 522,00	11 422,00
15...	<i>Provisions pour risques et charges</i>		
169	<i>Primes de remboursement des obligations</i>	0,00	0,00
26...	<i>Participations et créances rattachées</i>		
27...	<i>Autres immobilisations financières</i>		
28...	<i>Amortissement des immobilisations</i>		
28135	<i>Installations générales, agencements, ..</i>	10 614,00	10 614,00
281533	<i>Install Chauffage urbain</i>	808,00	808,00
29...	<i>Dépréciation des immobilisations</i>		
39...	<i>Dépréciat° des stocks et en-cours</i>		
481...	<i>Charges à répartir plusieurs exercices</i>		
021	<i>Virement de la section d'exploitation</i>	1 100,00	0,00

	Opérations de l'exercice III	Restes à réaliser en recettes au 31/12	Solde d'exécution R001 de l'exercice précédent	Affectation R106 de l'exercice précédent	TOTAL IV
Total ressources propres disponibles	11 422,00	0,00	0,00	16 246,79	27 668,79

	Montant
Dépenses à couvrir par des ressources propres	II 27 706,37
Ressources propres disponibles	IV 27 668,79
Solde	V = IV – II (3) -37,58

(1) Les comptes 15, 169, 26, 27, 28, 29, 39 et 481 sont à détailler conformément au plan de comptes.

(2) Les comptes 15, 29 et 39 sont présentés uniquement si la commune ou l'établissement applique le régime des provisions budgétaires.

(3) Indiquer le signe algébrique.

IV – ANNEXES	IV
ELEMENTS DU BILAN VARIATION DU PATRIMOINE (article R. 2313-3 du CGCT) – ENTREES	A8.1

A8.1 – ETAT DES ENTREES D'IMMOBILISATIONS

Modalités et date d'acquisition	Désignation du bien	Valeur d'acquisition (coût historique)	Cumul des amortissements	Durée de l'amortissement
Acquisitions à titre onéreux				
20/11/2018	CHAUFFERIE- Echangeur de chaleur et compteur d'énergie sous-station Fabié 2018	1 061,93	0,00	15
Acquisitions à titre gratuit				
Mise à disposition				
Affectation				
Mises en concession ou affermage				
Divers				
TOTAL GENERAL		1 061,93	0,00	

IV – ANNEXES	IV
ELEMENTS DU BILAN VARIATION DU PATRIMOINE (article R. 2313-3 du CGCT) – SORTIES	A8.2

A8.2 – ETAT DES SORTIES DES BIENS D’IMMOBILISATIONS

Modalités et date de sortie	Désignation du bien	Valeur d’acquisition (coût historique)	Durée de l’amort.	Cumul des amort. antérieurs	Valeur nette comptable au jour de la cession	Prix de cession	Plus ou moins values
Cessions à titre onéreux							
Cessions à titre gratuit							
Mise à disposition							
Affectation							
Mises en concession ou affermage							
Mise à la réforme							
Divers							
TOTAL GENERAL		0,00					0,00

IV – ANNEXES	IV
ELEMENTS DU BILAN OPERATIONS LIEES AUX CESSIONS	A8.3

A8.3 –OPERATIONS LIEES AUX CESSIONS

Produit des cessions		Réalisations
Compte 775	Produits des cessions d'éléments d'actif	0,00
Compte 675	Valeurs comptables des éléments d'actif cédés	0,00

IV – ANNEXES	IV
ELEMENTS DU BILAN VARIATION DU PATRIMOINE (article L. 300-5 du code de l'urbanisme) – ENTREES	A9.1

A9.1 – ETAT DES ENTREES D'IMMOBILISATIONS (L. 300-5 du code de l'urbanisme)

Modalités et date d'acquisition	Désignation du bien	Valeur d'acquisition (coût historique)	Cumul des amortissements	Durée de l'amortissement
Acquisitions à titre onéreux				
Acquisitions à titre gratuit				
Mise à disposition				
Affectation				
Mises en concession ou affermage				
Divers				
TOTAL GENERAL		0,00	0,00	

IV – ANNEXES	IV
ELEMENTS DU BILAN VARIATION DU PATRIMOINE (article L. 300-5 du code de l'urbanisme) – SORTIES	A9.2

A9.2 – ETAT DES SORTIES DES BIENS D'IMMOBILISATIONS (L. 300-5 du code de l'urbanisme)

Modalités et date de sortie	Désignation du bien	Valeur d'acquisition (coût historique)	Durée de l'amort.	Cumul des amort. antérieurs	Valeur nette comptable au jour de la cession	Prix de cession	Plus ou moins values
Cessions à titre onéreux							
Cessions à titre gratuit							
Mise à disposition							
Affectation							
Mises en concession ou affermage							
Mise à la réforme							
Divers							
TOTAL GENERAL		0,00					0,00

REPUBLIQUE FRANÇAISE

**CONSEIL DEPARTEMENTAL - CONSEIL DEPARTEMENTAL DE L
AVEYRON (1)**

AGREGE AU BUDGET PRINCIPAL DE COMPTE ADMINISTRATIF 2018 (2)

Numéro SIRET : 22120001700350

POSTE COMPTABLE : PAIERIE DEPT DE L AVEYRON

M 52

**Compte administratif
voté par nature**

BUDGET : AIRE DE BROCUJOLS (3)

ANNEE 2018

(1) Indiquer soit « Département : nom du département », soit le libellé de l'établissement ou du syndicat (exemples : MDPH, libellé du syndicat mixte relevant de l'article L. 5721- 2 du CGCT...).

(2) A compléter s'il s'agit d'un budget annexe.

(3) Indiquer le budget concerné : budget principal (du département ou syndicat mixte) ou libellé du budget annexe.

I – INFORMATIONS GENERALES	I
POUR MEMOIRE : MODALITES DE VOTE DU BUDGET	B

POUR MEMOIRE

I – L'Assemblée délibérante a voté le budget :

- au niveau (1) du chapitre pour la section d'investissement
 - (2) avec les programmes d'équipement listés en III-A1.3
- au niveau (1) du chapitre pour la section de fonctionnement
- (3) avec vote formel sur chacun des chapitres.

La liste des articles spécialisés sur lesquels l'ordonnateur ne peut procéder à des virements d'article à article est la suivante :

II – En l'absence de mention au paragraphe I ci-dessus, le budget est réputé voté par chapitre, sans vote formel sur chacun des chapitres, en investissement et en fonctionnement, et, en section d'investissement, sans chapitre de programme.

(1) A compléter par « du chapitre » ou « de l'article ».

(2) Indiquer « avec » ou « sans » les programmes d'équipement.

(3) Indiquer « avec » ou « sans » vote formel.

I – INFORMATIONS GENERALES	I
EXECUTION DU BUDGET DE L'EXERCICE – RESULTATS	C1

RESULTATS DE L'EXERCICE

	RESULTAT DE L'EXERCICE N				
	Mandats émis	Titres émis	Reprise résultats exercice antérieur (1)	Résultat ou solde (A) (1)	
TOTAL DU BUDGET	1 052 641,97	1 105 073,61	1 815 927,97	A1	1 868 359,61
Investissement	332 432,71	329 125,89	(2) 1 684 503,98	A2	1 681 197,16
Dont 1068		0,00			
Fonctionnement	720 209,26	775 947,72	(3) 131 423,99	A3	187 162,45

(1) Indiquer le signe – si dépenses>recettes, et + si recettes>dépenses.

(2) Solde d'exécution de N-1 reporté sur la ligne budgétaire 001 du budget. Indiquer le signe – si dépenses>recettes, et + si recettes>dépenses.

(3) Résultat de fonctionnement N-1 reporté sur la ligne budgétaire 002 du budget (diminué de l'affectation au 1068 en N). Indiquer le signe – si déficitaire, et + si excédentaire.

	RESTES A REALISER N (4)				
	Dépenses		Recettes		Solde (B) (5)
TOTAL des RAR	I+II	1 296 579,09	III+IV	0,00	B1 -1 296 579,09
Investissement	I	1 296 579,09	III	0,00	B2 -1 296 579,09
Fonctionnement	II	0,00	IV	0,00	B3 0,00

(4) A reporter au budget primitif ou au budget supplémentaire N+1.

(5) Indiquer le signe – si dépenses>recettes, et + si recettes>dépenses.

RESULTAT CUMULE = (A)+(B) (6)		
TOTAL	A1+B1	571 780,52
Investissement	A2+B2	384 618,07
Fonctionnement	A3+B3	187 162,45

(6) Si le montant est positif, il s'agit d'un excédent, si le montant est négatif, il s'agit d'un déficit.

I – INFORMATIONS GENERALES	I
EXECUTION DU BUDGET DE L'EXERCICE – RAR DEPENSES	C2

DETAIL DES RESTES A REALISER N EN DEPENSES (1)

Chap./art (2)	Libellé	Dépenses engagées non mandatées
SECTION D'INVESTISSEMENT – TOTAL		(I) 1 296 579,09
010	Revenu minimum d'insertion	0,00
018	Revenu de solidarité active	0,00
10	Dotations, fonds divers et réserves	0,00
13	Subventions d'investissement (3)	0,00
16	Emprunts et dettes assimilées	0,00
18	Cpte de liaison : affectation (BA,régie) (6)	0,00
20	Immobilisations incorporelles(3)	41 107,50
204	Subventions d'équipement versées(3)	0,00
21	Immobilisations corporelles(3)	1 200 294,00
22	Immobilisations reçues en affectation(3)	0,00
23	Immobilisations en cours(3)	55 177,59
26	Participations et créances rattachées	0,00
27	Autres immobilisations financières(3)	0,00
SECTION DE FONCTIONNEMENT – TOTAL		(II) 0,00
011	Charges à caractère général(4)	0,00
012	Charges de personnel et frais assimilés(4)	0,00
014	Atténuations de produits	0,00
015	Revenu minimum d'insertion	0,00
016	Allocation personnalisée d'autonomie	0,00
017	Revenu de solidarité active	0,00
65	Autres charges de gestion courante(4)	0,00
6586	Frais fonctionnement des groupes d'élus	0,00
66	Charges financières	0,00
67	Charges exceptionnelles(4)	0,00

(1) Il s'agit des restes à réaliser établis conformément à la comptabilité d'engagement annuelle. Ces restes à réaliser seront repris au BP ou au BS N+1.

(2) Suivant le niveau de vote retenu par l'assemblée délibérante.

(3) Hors dépenses imputées aux comptes 010 et 018.

(4) Hors dépenses imputées aux comptes 015, 016 et 017.

I – INFORMATIONS GENERALES	I
EXECUTION DU BUDGET DE L'EXERCICE – RAR RECETTES	C3

DETAIL DES RESTES A REALISER N EN RECETTES (1)

Chap./art (2)	Libellé	Titres restant à émettre
SECTION D'INVESTISSEMENT – TOTAL		(III) 0,00
010	Revenu minimum d'insertion	0,00
018	Revenu de solidarité active	0,00
024	Produits des cessions d'immobilisations	0,00
10	Dotations, fonds divers et réserves	0,00
13	Subventions d'investissement(3)	0,00
16	Emprunts et dettes assimilées	0,00
18	Cpte de liaison : affectation (BA,régie)	0,00
20	Immobilisations incorporelles(3)	0,00
204	Subventions d'équipement versées(3)	0,00
21	Immobilisations corporelles(3)	0,00
22	Immobilisations reçues en affectation (5) (3)	0,00
23	Immobilisations en cours(3)	0,00
26	Participations et créances rattachées	0,00
27	Autres immobilisations financières(3)	0,00
SECTION DE FONCTIONNEMENT – TOTAL		(IV) 0,00
70	Prod. services, domaine, ventes diverses	0,00
73	Impôts et taxes	0,00
731	Impositions directes	0,00
74	Dotations, subventions et participations(4)	0,00
75	Autres produits de gestion courante(4)	0,00
013	Atténuations de charges(4)	0,00
015	Revenu minimum d'insertion	0,00
016	Allocation personnalisée d'autonomie	0,00
017	Revenu de solidarité active	0,00
76	Produits financiers	0,00
77	Produits exceptionnels(4)	0,00

(1) Il s'agit des restes à réaliser établis conformément à la comptabilité d'engagement annuelle. Ces restes à réaliser seront repris au BP ou au BS N+1.

(2) Suivant le niveau de vote retenu par l'assemblée délibérante.

(3) Hors recettes imputées aux comptes 010 et 018.

(4) Hors recettes imputées aux comptes 015, 016 et 017.

II – PRESENTATION GENERALE	II
VUE D'ENSEMBLE	A1

EXECUTION DU BUDGET

		DEPENSES		RECETTES	
REALISATIONS DE L'EXERCICE (mandats et titres)	Section de fonctionnement	A	720 209,26	G	775 947,72
	Section d'investissement	B	332 432,71	H	329 125,89

+ +

REPORTS DE L'EXERCICE N-1	Report en section de fonctionnement (002)	C	0,00 (si déficit)	I	131 423,99 (si excédent)
	Report en section d'investissement (001)	D	0,00 (si déficit)	J	1 684 503,98 (si excédent)

= =

TOTAL EXERCICE (réalisations + reports N-1)	= A+B+C+D	1 052 641,97	= G+H+I+J	2 921 001,58
--	-----------	--------------	-----------	--------------

RESTES A REALISER A REPORTER EN N+1 (1)	Section de fonctionnement	E	0,00	K	0,00
	Section d'investissement	F	1 296 579,09	L	0,00
	TOTAL des restes à réaliser à reporter en N+1	= E+F	1 296 579,09	= K+L	0,00

RESULTAT CUMULE	Section de fonctionnement	= A+C+E	720 209,26	= G+I+K	907 371,71
	Section d'investissement	= B+D+F	1 629 011,80	= H+J+L	2 013 629,87
	TOTAL CUMULE	= A+B+C+D+E+F	2 349 221,06	= G+H+I+J+K+L	2 921 001,58

(1) Les restes à réaliser de la section de fonctionnement correspondent en dépenses, aux dépenses engagées non mandatées et non rattachées telles qu'elles ressortent de la comptabilité des engagements et en recettes, aux recettes certaines n'ayant pas donné lieu à l'émission d'un titre et non rattachées (R. 3312.9 du CGCT).
Les restes à réaliser de la section d'investissement correspondent en dépenses, aux dépenses engagées non mandatées au 31/12 de l'exercice précédent telles qu'elles ressortent de la comptabilité des engagements et aux recettes certaines n'ayant pas donné lieu à l'émission d'un titre au 31/12 de l'exercice précédent (R. 3312-8 du CGCT).

TOTAL DES OPERATIONS REELLES ET D'ORDRE

	TOTAL DES MANDATS EMIS			TOTAL DES TITRES EMIS		
	RÉELLES ET MIXTES	ORDRE	TOTAL	REELLES ET MIXTES	ORDRE	TOTAL
INVESTISSEMENT	4 228,21	328 204,50	332 432,71	0,00	329 125,89	329 125,89
FONCTIONNEMENT	398 089,87	322 119,39	720 209,26	454 749,72	321 198,00	775 947,72
TOTAL REALISATIONS DE L'EXERCICE (1)	402 318,08	650 323,89	1 052 641,97	454 749,72	650 323,89	1 105 073,61

(1) Total des réalisations = Total de la section de fonctionnement + Total de la section d'investissement. Les reports N-1 ne sont pas comptabilisés car ils sont réalisés d'office.

II – PRESENTATION GENERALE	II
EQUILIBRE FINANCIER – INVESTISSEMENT	A2

SECTION D'INVESTISSEMENT – REALISATIONS
(y compris les restes à réaliser N-1)

Chap.	Libellé	Mandats	Titres
010	Revenu minimum d'insertion	0,00	0,00
018	Revenu de solidarité active	0,00	0,00
13	Subventions d'investissement (sauf 138)		0,00
16	Emprunts et dettes assimilées (5)		0,00
20	Immobilisations incorporelles (sauf 204) (y compris programmes) (9)	0,00	0,00
204	Subventions d'équipement versées(9)	0,00	0,00
21	Immobilisations corporelles (y compris programmes) (9)	4 228,21	0,00
22	Immobilisations reçues en affectation (2) (y compris programmes) (9)	0,00	0,00
23	Immobilisations en cours (y compris programmes) (9)	0,00	0,00
Total des réalisations d'équipement		4 228,21	0,00
10	Dotations, fonds divers et réserves (7)	0,00	0,00
13	Subventions d'investissement (6) (9)	0,00	0,00
16	Emprunts et dettes assimilées	0,00	0,00
18	Cpte de liaison : affectation (BA,régie) (3)	0,00	0,00
26	Participations et créances rattachées	0,00	0,00
27	Autres immobilisations financières(9)	0,00	0,00
Total des réalisations financières		0,00	0,00
45...	Total des opé. pour compte de tiers (4)	0,00	0,00
Total des réalisations réelles en investissement		I 4 228,21	II 0,00
040	Opérations ordre transf. entre sections (1)	321 198,00	322 119,39
041	Opérations patrimoniales (1)	7 006,50	7 006,50
Total des réalisations d'ordre en investissement		III 328 204,50	IV 329 125,89

TOTAL DES OPERATIONS D'INVESTISSEMENT DE L'EXERCICE

TOTAL	I+III	332 432,71	II+IV	329 125,89
--------------	--------------	-------------------	--------------	-------------------

RESULTATS ANTERIEURS

001 Solde d'Exécution de la section d'investissement N-1 reporté	v	0,00	vi	1 684 503,98
1068 Excédents de fonctionnement capitalisés			vii	0,00

TOTAL CUMULE DE LA SECTION D'INVESTISSEMENT

TOTAL DE LA SECTION	I+III+V	332 432,71	II+IV+VI+VII	2 013 629,87
SOLDE D'EXECUTION (recettes – dépenses) (8)				1 681 197,16

(1) DF 023 = RI 021 ; DI 040 = RF 042 ; RI 040 = DF 042 ; DI 041 = RI 041.

(2) En dépenses, le chapitre 22 retrace les travaux d'investissement réalisés sur les biens reçus en affectation. En recette, il retrace, le cas échéant, l'annulation de tels travaux effectués sur un exercice antérieur.

(2) A servir uniquement lorsque le département effectue une dotation initiale en espèces au profit d'un service public non personnalisé qu'il crée.

(3) Seul le total des opérations pour compte de tiers figure sur cet état (voir le détail en III-A5).

(4) Sauf 165, 166 et 16449.

(5) En recettes, détail du 138.

(6) En recettes, sauf 1068.

(7) Mettre le signe (-) en cas de déficit ou (+) en cas d'excédent.

(8) Hors dépenses et recettes imputées aux chapitres 010 et 018.

II – PRESENTATION GENERALE DU BUDGET	II
EQUILIBRE FINANCIER – FONCTIONNEMENT	A3

SECTION DE FONCTIONNEMENT – REALISATIONS
(y compris les restes à réaliser et rattachements N-1)

MANDATS EMIS		TITRES EMIS	
OPERATIONS REELLES ET MIXTES			
011 Charges à caractère général(2)	174 089,77	70 Prod. services, domaine, ventes diverses	104 947,71
012 Charges de personnel et frais assimilés(2)	0,00	73 Impôts et taxes (sauf 731)	0,00
		731 Impositions directes	0,00
		74 Dotations, subventions et participations(2)	349 797,00
65 Autres charges de gestion courante (sauf 6586)(2)	224 000,10	75 Autres produits de gestion courante(2)	0,00
6586 Frais fonctionnement des groupes d'élus	0,00		
014 Atténuations de produits	0,00	013 Atténuations de charges(2)	0,00
015 Revenu minimum d'insertion	0,00	015 Revenu minimum d'insertion	0,00
016 Allocation personnalisée d'autonomie	0,00	016 Allocation personnalisée d'autonomie	0,00
017 Revenu de solidarité active	0,00	017 Revenu de solidarité active	0,00
Total dépenses de gestion des services	398 089,87	Total recettes de gestion des services	454 744,71
66 Charges financières	0,00	76 Produits financiers	0,00
67 Charges exceptionnelles(2)	0,00	77 Produits exceptionnels(2)	5,01
68 Dotations amortissements et provisions(2)	0,00	78 Reprises amortissements et provisions (2)	0,00
022 Dépenses imprévues	0,00		
TOTAL DEPENSES REELLES ET MIXTES	I 398 089,87	TOTAL RECETTES REELLES ET MIXTES	II 454 749,72

OPERATIONS D'ORDRE (2)			
042 Opérations ordre transf. entre sections	322 119,39	042 Opérations ordre transf. entre sections	321 198,00
043 Opérations ordre intérieur de la section	0,00	043 Opérations ordre intérieur de la section	0,00
TOTAL DEPENSES D'ORDRE	III 322 119,39	TOTAL RECETTES D'ORDRE	IV 321 198,00

TOTAL DES DEPENSES DE L'EXERCICE	I+III 720 209,26	TOTAL DES RECETTES DE L'EXERCICE	II+IV 775 947,72
---	-------------------------	---	-------------------------

RESULTAT REPORTE DE N-1			
002 Résultat de fonctionnement reporté	V 0,00	002 Résultat de fonctionnement reporté	VI 131 423,99

TOTAL DES DEPENSES DE LA SECTION DE FONCTIONNEMENT	I+III+V 720 209,26	TOTAL DES RECETTES DE LA SECTION DE FONCTIONNEMENT	II+IV+VI 907 371,71
---	---------------------------	---	----------------------------

SOLDE D'EXECUTION (recettes – dépenses) (1)	187 162,45
--	-------------------

(1) Mettre le signe (-) en cas de déficit ou (+) en cas d'excédent.

(2) Hors dépenses et recettes imputées aux chapitres 015, 016 et 017.

II – PRESENTATION GENERALE	II
BALANCE GENERALE – DEPENSES	B1

MANDATS EMIS (y compris sur les restes à réaliser N-1)

INVESTISSEMENT		Opérations réelles (1)	Opérations d'ordre (2)	TOTAL Réalisé
10	Dotations, fonds divers et réserves	0,00	0,00	0,00
13	Subventions d'investissement(7)	0,00	321 198,00	321 198,00
16	Emprunts et dettes assimilées (sauf 1688 non budgétaire)	0,00	0,00	0,00
18	Cpte de liaison : affectation (BA,régie)	(5) 0,00		0,00
	Total des programmes d'équipement	0,00		0,00
20	Immobilisations incorporelles (sauf 204) (3) (7)	0,00	0,00	0,00
204	Subventions d'équipement versées (3) (7)	0,00	0,00	0,00
21	Immobilisations corporelles(3) (7)	4 228,21	0,00	4 228,21
22	Immobilisations reçues en affectation(3) (7)	(6) 0,00	0,00	0,00
23	Immobilisations en cours(3) (7)	0,00	7 006,50	7 006,50
010	Revenu minimum d'insertion	0,00	0,00	0,00
018	Revenu de solidarité active	0,00	0,00	0,00
26	Participations et créances rattachées	0,00	0,00	0,00
27	Autres immobilisations financières(7)	0,00	0,00	0,00
28	Amortissement des immobilisations (reprises)		0,00	0,00
3...	Stocks et en-cours		0,00	0,00
19	Neutral. et régul. d'opérations		0,00	0,00
45	Total des opérations pour compte de tiers (4)	0,00	0,00	0,00
481	Charges à rép. sur plusieurs exercices		0,00	0,00
Dépenses d'investissement –Total		4 228,21	328 204,50	332 432,71

Pour information D 001 Solde d'exécution négatif reporté	0,00
---	-------------

FONCTIONNEMENT		Opérations réelles (1)	Opérations d'ordre (2)	TOTAL Réalisé
011	Charges à caractère général(8)	174 089,77		174 089,77
012	Charges de personnel et frais assimilés(8)	0,00		0,00
014	Atténuations de produits	0,00		0,00
015	Revenu minimum d'insertion	0,00		0,00
016	Allocation personnalisée d'autonomie	0,00		0,00
017	Revenu de solidarité active	0,00		0,00
60	Achats et variation des stocks		0,00	0,00
65	Autres charges de gestion courante(sauf 6586) (8)	224 000,10	0,00	224 000,10
6586	Frais fonctionnement des groupes d'élus	0,00		0,00
66	Charges financières	0,00	0,00	0,00
67	Charges exceptionnelles(8)	0,00	5,01	5,01
68	Dot. aux amortissements et provisions(8)	0,00	322 114,38	322 114,38
71	Production stockée (ou déstockage)		0,00	0,00
Dépenses de fonctionnement –Total		398 089,87	322 119,39	720 209,26

Pour information D 002 Résultat négatif reporté	0,00
--	-------------

- (1) Y compris les opérations relatives au rattachement et les opérations d'ordre semi-budgétaire.
- (2) Voir la liste des opérations d'ordre de l'instruction budgétaire et comptable M. 52.
- (3) Hors chapitres programmes.
- (4) Seul le total des opérations pour compte de tiers figure sur cet état (voir le détail en III-A5).
- (5) A utiliser uniquement dans le cas où le département effectuerait une dotation initiale au profit d'un service public doté de la seule autonomie financière.
- (6) A utiliser uniquement dans le cas où le département effectuerait des dépenses sur des biens affectés.
- (7) Hors dépenses imputées aux chapitres 010 et 018.
- (8) Hors dépenses imputées aux chapitres 015, 016 et 017.

II – PRESENTATION GENERALE	II
BALANCE GENERALE – RECETTES	B2

TITRES EMIS (y compris les restes à réaliser sur N-1)

INVESTISSEMENT		Opérations réelles (1)	Opérations d'ordre (2)	TOTAL Réalisé
10	Dotations, fonds divers et réserves (sauf 1068)	0,00	0,00	0,00
13	Subventions d'investissement(6)	0,00	0,00	0,00
16	Emprunts et dettes assimilées (sauf 1688 non budgétaire)	0,00	0,00	0,00
18	Cpte de liaison : affectation (BA,régie)	(4) 0,00		0,00
20	Immobilisations incorporelles (sauf 204) (6)	0,00	7 006,50	7 006,50
204	Subventions d'équipement versées(6)	0,00	0,00	0,00
21	Immobilisations corporelles(6)	0,00	0,00	0,00
22	Immobilisations reçues en affectation(6)	(5) 0,00	0,00	0,00
23	Immobilisations en cours(6)	0,00	0,00	0,00
010	Revenu minimum d'insertion	0,00	0,00	0,00
018	Revenu de solidarité active	0,00	0,00	0,00
26	Participations et créances rattachées	0,00	0,00	0,00
27	Autres immobilisations financières(6)	0,00	0,00	0,00
3...	Stocks et en-cours		0,00	0,00
19	Neutral. et régul. d'opérations		5,01	5,01
28	Amortissement des immobilisations		322 114,38	322 114,38
45	Opérations pour compte de tiers (3)	0,00	0,00	0,00
481	Charges à rép. sur plusieurs exercices		0,00	0,00
Recettes d'investissement –Total		0,00	329 125,89	329 125,89

1068 Excédent de fonctionnement capitalisé N-1	0,00
---	-------------

Pour information R001 Solde d'exécution positif reporté	1 684 503,98
--	---------------------

FONCTIONNEMENT		Opérations réelles (1)	Opérations d'ordre (2)	TOTAL Réalisé
013	Atténuations de charges(7)	0,00		0,00
015	Revenu minimum d'insertion	0,00		0,00
016	Allocation personnalisée d'autonomie	0,00		0,00
017	Revenu de solidarité active	0,00		0,00
60	Achats et variation des stocks		0,00	0,00
70	Prod. services, domaine, ventes diverses	104 947,71		104 947,71
71	Production stockée (ou déstockage)		0,00	0,00
72	Production immobilisée		0,00	0,00
73	Impôts et taxes (sauf 731)	0,00		0,00
731	Impositions directes	0,00		0,00
74	Dotations, subventions et participations(7)	349 797,00		349 797,00
75	Autres produits d'activités(7)	0,00	0,00	0,00
76	Produits financiers	0,00	0,00	0,00
77	Produits exceptionnels(7)	5,01	321 198,00	321 203,01
78	Reprise sur amortissements et provisions(7)	0,00	0,00	0,00
79	Transferts de charges		0,00	0,00
Recettes de fonctionnement –Total		454 749,72	321 198,00	775 947,72

Pour information R002 Résultat positif reporté	131 423,99
---	-------------------

(1) Y compris les opérations relatives au rattachement et les opérations d'ordre semi-budgétaire.

(2) Voir la liste des opérations d'ordre de l'instruction budgétaire et comptable M. 52.

(3) Seul le total des opérations pour compte de tiers figure sur cet état (voir le détail en III-A5).

(4) A utiliser uniquement dans le cas où le département effectuerait une dotation initiale au profit d'un service public doté de la seule autonomie financière.

(5) A utiliser uniquement dans le cas où le département effectuerait des dépenses sur des biens affectés.

(6) Hors recettes imputées aux chapitres 010 et 018.

(7) Hors recettes imputées aux chapitres 015, 016 et 017.

III – VOTE	III
SECTION D'INVESTISSEMENT – VUE D'ENSEMBLE	A

DEPENSES

Nature	Crédits ouverts (BP+DM+RAR N-1)	Réalisations Mandats émis	Restes à réaliser au 31/12 (1)	Crédits annulés (2)	Pour information réalisations gérées dans le cadre d'une AP	Pour information réalisations gérées hors AP
DEPENSES D'INVESTISSEMENT - TOTAL	2 014 315,98	332 432,71	1 296 579,09	385 304,18	0,00	332 432,71
Dépenses des équipements départementaux (total) (détail de III-A1.1 à III-A1.5)	1 686 110,98	4 228,21	1 296 579,09	385 303,68	0,00	4 228,21
- Non individualisées en programmes d'équipement (détail en III-A1.1)	1 686 110,98	4 228,21	1 296 579,09	385 303,68	0,00	4 228,21
- Individualisées en programmes d'équipement (liste des programmes en III-A1.3, détail en III-A1.4 et en III A1.5)	0,00	0,00	0,00	0,00	0,00	0,00
- 010 Revenu minimum d'insertion (détail en III-A1.2)	0,00	0,00	0,00	0,00	0,00	0,00
- 018 Revenu de solidarité active (détail en III-A1.2)	0,00	0,00	0,00	0,00	0,00	0,00
Dépenses des équipements non départementaux (détail en III-A2)	0,00	0,00	0,00	0,00	0,00	0,00
Dépenses financières (détail en III-A3)	0,00	0,00	0,00	0,00		0,00
Opérations pour compte de tiers (détail en III-A5)	0,00	0,00	0,00	0,00	0,00	0,00
040 Opérations ordre transf. entre sections (détail en III-A6)	321 198,00	321 198,00		0,00		321 198,00
041 Opérations patrimoniales (détail en III-A7)	7 007,00	7 006,50		0,50		7 006,50

Pour information : D001 Solde d'exécution négatif reporté	0,00	0,00				
---	------	------	--	--	--	--

Total des dépenses d'investissement cumulées	2 014 315,98	332 432,71	1 296 579,09	385 304,18	0,00	332 432,71
---	---------------------	-------------------	---------------------	-------------------	-------------	-------------------

(1) Dépenses engagées non mandatées.

(2) Crédits annulés = Crédits ouverts – Réalisations – Restes à réaliser au 31/12.

III – VOTE	III
SECTION D'INVESTISSEMENT – VUE D'ENSEMBLE	A

RECETTES

Nature	Crédits ouverts (BP+DM+RAR N-1)	Réalizations Titres émis	Restes à réaliser au 31/12 (1)	Crédits annulés (2)
RECETTES D'INVESTISSEMENT - TOTAL	329 812,00	329 125,89	0,00	686,11
Recettes d'équipements départementaux et non départementaux (détail en III-A4.1)	0,00	0,00	0,00	0,00
010 Revenu minimum d'insertion (détail en III-A4.2)	0,00	0,00	0,00	0,00
018 Revenu de solidarité active (détail en III-A4.2)	0,00	0,00	0,00	0,00
Opérations pour compte de tiers (détail en III-A5)	0,00	0,00	0,00	0,00
Recettes financières (détail en III-A4.3)	690,00	0,00	0,00	690,00
040 Opérations ordre transf. entre sections (détail en III-A6)	322 115,00	322 119,39		-4,39
041 Opérations patrimoniales (détail en III-A7)	7 007,00	7 006,50		0,50
021 Virement de la section de fonctionnement (3)	0,00			
Pour information : R001 Solde d'exécution positif reporté	1 684 503,98	1 684 503,98		
Total des recettes d'investissement cumulées	2 014 315,98	2 013 629,87	0,00	686,11

(1) Recettes justifiées non titrées.

(2) Crédits annulés = Crédits ouverts – Réalisations – Restes à réaliser au 31/12.

(3) Pour mémoire, crédits ouverts au budget mais ne faisant pas l'objet d'émission de titres (opérations sans réalisations).

III – VOTE	III
SECTION D'INVESTISSEMENT Equipements départementaux – Dépenses non individualisées	A1.1

DEPENSES NON INDIVIDUALISEES EN PROGRAMMES D'EQUIPEMENT (hors RMI et RSA)

Chap./ art. (1)	Libellé	Crédits ouverts (BP+DM+RAR N-1)	Réalizations Mandats émis	Restes à réaliser au 31/12 (2)	Crédits annulés (3)	Pour information	
						Réalizations gérées dans le cadre d'une AP	Réalizations gérées hors AP
TOTAL		1 686 110,98	4 228,21	1 296 579,09	385 303,68	0,00	4 228,21
20	Immobilisations incorporelles(sauf 204)	51 107,50	0,00	41 107,50	10 000,00	0,00	0,00
2031	Frais d'études	51 107,50	0,00	41 107,50	10 000,00		
21	Immobilisations corporelles	1 206 901,00	4 228,21	1 200 294,00	2 378,79	0,00	4 228,21
2115	Terrains bâtis	1 200 000,00	0,00	1 200 000,00	0,00		
2158	Autres inst.,matériel,outil. techniques	1 901,00	0,00	294,00	1 607,00		
2188	Autres immobilisations corporelles	5 000,00	4 228,21	0,00	771,79		
22	Immobilisations reçues en affectation	0,00	0,00	0,00	0,00	0,00	0,00
23	Immobilisations en cours	428 102,48	0,00	55 177,59	372 924,89	0,00	0,00
2314	Constructions sur sol d'autrui	428 102,48	0,00	55 177,59	372 924,89		

(1) Détailler les articles conformément au plan de comptes.

(2) Dépenses engagées non mandatées.

(3) Crédits annulés = Crédits ouverts – Réalisations – Restes à réaliser au 31/12.

III – VOTE	III
SECTION D'INVESTISSEMENT Equipements départementaux – RMI / RSA - Dépenses	A1.2

RMI DEPENSES

Chap./ art. (1)	Libellé	Crédits ouverts (BP+DM+RAR N-1)	Réalizations Mandats émis	Restes à réaliser au 31/12 (2)	Crédits annulés (3)	Pour information	
						Réalizations gérées dans le cadre d'une AP	Réalizations gérées hors AP
010	Revenu minimum d'insertion	0,00	0,00	0,00	0,00	0,00	0,00

(1) Détailler les articles conformément au plan de comptes.

(2) Dépenses engagées non mandatées.

(3) Crédits annulés = Crédits ouverts – Réalisations – Restes à réaliser au 31/12.

RSA DEPENSES

Chap./ art. (1)	Libellé	Crédits ouverts (BP+DM+RAR N-1)	Réalizations Mandats émis	Restes à réaliser au 31/12 (2)	Crédits annulés (3)	Pour information	
						Réalizations gérées dans le cadre d'une AP	Réalizations gérées hors AP
018	Revenu de solidarité active	0,00	0,00	0,00	0,00	0,00	0,00

(1) Détailler les articles conformément au plan de comptes.

(2) Dépenses engagées non mandatées.

(3) Crédits annulés = Crédits ouverts – Réalisations – Restes à réaliser au 31/12.

III - VOTE	III
SECTION D'INVESTISSEMENT	
VUE D'ENSEMBLE DES CHAPITRES DE PROGRAMMES D'EQUIPEMENT DEPARTEMENTAUX	A1.3

Vue d'ensemble des chapitres de programmes d'équipement départementaux (1)

N° progr.	Libellé du programme	N° AP (2)	Crédits ouverts (BP+DM+RAR N-1)	Réalizations Mandats émis	Restes à réaliser au 31/12	Crédits annulés (3)	Cumul des réalisations	Pour information	
								Réalizations gérées dans le cadre d'une AP	Réalizations gérées hors AP
TOTAL			0,00	0,00	0,00	0,00	0,00	0,00	0,00

(1) Le détail des programmes d'équipement afférents ou non à une AP sont présentés individuellement en détail en III-A1.4 et en III-A1.5.

(2) Colonne à renseigner uniquement lorsque le programme d'équipement est afférent à une AP.

(3) Crédits annulés = Crédits ouverts – Réalisations – Restes à réaliser au 31/12.

III – VOTE	III
SECTION D'INVESTISSEMENT EQUIPEMENTS DEPARTEMENTAUX – DETAIL PAR PROGRAMME	A1.4

Cet état ne contient pas d'information.

III – VOTE	III
SECTION D'INVESTISSEMENT EQUIPEMENTS DEPARTEMENTAUX – DETAIL PAR PROGRAMME	A1.5

Cet état ne contient pas d'information.

III – VOTE	III
SECTION D'INVESTISSEMENT EQUIPEMENTS NON DEPARTEMENTAUX – DEPENSES	A2

**EQUIPEMENTS NON DEPARTEMENTAUX
SUBVENTIONS D'EQUIPEMENT A VERSER (hors RMI et RSA)**

Chap./ art. (1)	Libellé	Crédits ouverts (BP+DM+RAR N-1)	Réalizations Mandats émis	Restes à réaliser au 31/12 (3)	Crédits annulés (4)
204	Subventions d'équipement versées (2)	0,00	0,00	0,00	0,00

(1) Détailler les articles utilisés conformément au plan de comptes.

(2) Dépenses relatives au compte 204 sauf celles relatives au RMI et au RSA (voir état III-A1.2).

(3) Dépenses engagées non mandatées.

(4) Crédits annulés = Crédits ouverts – Réalisations – Restes à réaliser au 31/12.

III – VOTE	III
SECTION D'INVESTISSEMENT – DEPENSES FINANCIERES	A3

Dépenses financières

Chap/ art. (1)	Libellé	Crédits ouverts (BP+DM+RAR N-1)	Réalizations Mandats émis	Restes à réaliser au 31/12 (2)	Crédits annulés (3)
DEPENSES TOTALES		0,00	0,00	0,00	0,00
10	Dotations, fonds divers et réserves	0,00	0,00	0,00	0,00
13	Subventions d'investissement	0,00	0,00	0,00	0,00
16	Emprunts et dettes assimilées	0,00	0,00	0,00	0,00
18	Cpte de liaison : affectation (BA,régie)	0,00	0,00	0,00	0,00
26	Participations et créances rattachées	0,00	0,00	0,00	0,00
27	Autres immobilisations financières	0,00	0,00	0,00	0,00
020	Dépenses imprévues	0,00			

(1) Détailler les articles utilisés conformément au plan de comptes.

(2) Dépenses engagées non mandatées.

(3) Crédits annulés = Crédits ouverts – Réalisations – Restes à réaliser au 31/12.

III – VOTE	III
SECTION D'INVESTISSEMENT – RECETTES D'EQUIPEMENT	A4.1

RECETTES D'EQUIPEMENT – Détail des chapitres
Financement des équipements départementaux et non départementaux (hors RMI et RSA)

Chap./art. (1)	Libellé	Crédits ouverts (BP+DM+RAR N-1)	Réalisations Titres émis	Restes à réaliser au 31/12 (3)	Crédits annulés (4)
TOTAL		0,00	0,00	0,00	0,00
13	Subventions d'investissement (sauf 138)	0,00	0,00	0,00	0,00
16	Emprunts et dettes assimilées (5)	0,00	0,00	0,00	0,00
20	Immobilisations incorporelles (2)	0,00	0,00	0,00	0,00
204	Subventions d'équipement versées (2)	0,00	0,00	0,00	0,00
21	Immobilisations corporelles (2)	0,00	0,00	0,00	0,00
22	Immobilisations reçues en affectation (2)	0,00	0,00	0,00	0,00
23	Immobilisations en cours (2)	0,00	0,00	0,00	0,00

(1) Détailler les articles utilisés conformément au plan de comptes.

(2) Exceptionnellement, les comptes 20, 204, 21, 22 et 23 sont en recettes réelles en cas de réduction ou d'annulation de mandats donnant lieu à reversement.

(3) Recettes justifiées non titrées.

(4) Crédits annulés = Crédits ouverts – Réalisations – Restes à réaliser au 31/12.

(5) Sauf 165, 166 et 16449.

III – VOTE	III
SECTION D'INVESTISSEMENT – RECETTES RMI/RSA	A4.2

RECETTES RMI

Chap./art. (1)	Libellé	Crédits ouverts (BP+DM+RAR N-1)	Réalizations Titres émis	Restes à réaliser au 31/12 (2)	Crédits annulés (3)
010	Revenu minimum d'insertion	0,00	0,00	0,00	0,00

(1) Détailler les articles utilisés conformément au plan de comptes.

(2) Recettes justifiées non titrées.

(3) Crédits annulés = Crédits ouverts – Réalisations – Restes à réaliser au 31/12.

RECETTES RSA

Chap./art. (1)	Libellé	Crédits ouverts (BP+DM+RAR N-1)	Réalizations Titres émis	Restes à réaliser au 31/12 (2)	Crédits annulés (3)
018	Revenu de solidarité active	0,00	0,00	0,00	0,00

(1) Détailler les articles utilisés conformément au plan de comptes.

(2) Recettes justifiées non titrées.

(3) Crédits annulés = Crédits ouverts – Réalisations – Restes à réaliser au 31/12.

III – VOTE	III
SECTION D'INVESTISSEMENT – RECETTES FINANCIERES	A4.3

Chap./ art. (1)	Libellé	Crédits ouverts (BP+DM+RAR N-1)	Réalisations Titres émis	Restes à réaliser au 31/12 (2)	Crédits annulés (3)
	TOTAL	690,00	0,00	0,00	690,00
10	Dotations, fonds divers et réserves	690,00	0,00	0,00	690,00
10222	FCTVA	690,00	0,00	0,00	690,00
138	Autres subventions invest. non transf.	0,00	0,00	0,00	0,00
16	Emprunts et dettes assimilées	0,00	0,00	0,00	0,00
18	Cpte de liaison : affectation (BA,régie)	0,00	0,00	0,00	0,00
26	Participations et créances rattachées	0,00	0,00	0,00	0,00
27	Autres immobilisations financières	0,00	0,00	0,00	0,00
024	Produits des cessions d'immobilisations	0,00		0,00	

(1) Détailler les articles utilisés conformément au plan de comptes.

(2) Recettes justifiées non titrées.

(3) Crédits annulés = Crédits ouverts – Réalisations – Restes à réaliser au 31/12.

III – VOTE	III
SECTION D'INVESTISSEMENT – OPERATIONS POUR LE COMPTE DE TIERS	A5

RECAPITULATIF DES OPERATIONS POUR LE COMPTE DE TIERS (1)

Chap.	Libellé	Eléments afférents à l'exercice				Cumul des réalisations (4)
		Crédits ouverts (BP+DM+RAR N-1)	Réalisations Mandats/Titres émis	Restes à réaliser au 31/12 (2)	Crédits annulés (3)	
	TOTAL DEPENSES (5) (6)	0,00	0,00	0,00	0,00	0,00
	TOTAL RECETTES (5) (6)	0,00	0,00	0,00	0,00	0,00

(1) Voir le détail des opérations pour compte de tiers en annexe en IV-B5.

(2) Dépenses engagées non mandatées ou recettes justifiées non titrées.

(3) Crédits annulés = Crédits ouverts – Réalisations – Restes à réaliser au 31/12. A la clôture de l'opération, les crédits ouverts non consommés sont automatiquement annulés. En cas de déficit, le solde s'obtient par l'inscription d'une recette à la rubrique « Financement par le département ».

(4) Ensemble des réalisations au 31/12.

(5) Les recettes sont égales aux dépenses de chaque opération sous mandat. Pour les opérations gérées sur plusieurs années, l'opération peut être déséquilibrée au titre d'un exercice. Toutefois cette opération doit être équilibrée à sa clôture.

(6) Présenter une ligne par opération pour compte de tiers.

III – VOTE	III
SECTION D'INVESTISSEMENT OPERATIONS D'ORDRE DE TRANSFERT ENTRE SECTIONS	A6

Chap./ art. (1)	Libellé	Crédits ouverts (BP+DM+RAR N-1)	Réalisations Mandats/Titres émis	Crédits annulés (3)
040	DEPENSES (2)	321 198,00	321 198,00	0,00
13911	Sub. transf cpte rés. Etat, étab. Nat.	14 035,00	14 035,00	0,00
13912	Sub. transf cpte résultat. Régions	46 291,00	46 291,00	0,00
13913	Sub. transf cpte résultat. Départements	200 400,00	200 400,00	0,00
139172	Sub. transf cpte résultat.FEDER	53 782,00	53 782,00	0,00
13918	Autres Sub. Transf équipement	6 690,00	6 690,00	0,00
040	RECETTES (2)	322 115,00	322 119,39	-4,39
192	Plus ou moins-values sur cession immo.	0,00	5,01	-5,01
2814	Constructions sur sol d'autrui	283 536,00	283 536,00	0,00
28158	Autres inst.,matériel,outil. techniques	11 961,00	11 961,00	0,00
28181	Installations générales, aménagt divers	23 127,00	23 127,00	0,00
281848	Autres matériels de bureau et mobiliers	351,00	351,00	0,00
28188	Autres immo. corporelles	3 140,00	3 139,38	0,62

(1) Détailler les articles utilisés conformément au plan de comptes.

(2) DI 040 = RF 042 ; RI 040 = DF 042.

(3) Crédits annulés = Crédits ouverts – Réalisations.

III – VOTE	III
SECTION D'INVESTISSEMENT – OPERATIONS PATRIMONIALES	A7

Chap. / art. (1)	Libellé	Crédits ouverts (BP+DM+RAR N-1)	Réalisations Mandats/Titres émis	Crédits annulés (3)
041	DEPENSES (2)	7 007,00	7 006,50	0,50
2314	Constructions sur sol d'autrui	7 007,00	7 006,50	0,50
041	RECETTES (2)	7 007,00	7 006,50	0,50
2031	Frais d'études	6 143,00	6 142,50	0,50
2033	Frais d'insertion	864,00	864,00	0,00

(1) Détailler les articles utilisés conformément au plan de comptes.

(2) Les dépenses sont égales aux recettes.

(3) Crédits annulés = Crédits ouverts – Réalisations.

III – VOTE	III
SECTION DE FONCTIONNEMENT – VUE D’ENSEMBLE	B

DEPENSES

Chap.	Libellé	Crédits ouverts (BP+DM+RAR N-1)	Crédits employés (ou restant à employer)			Crédits annulés (2)	Pour information dépenses gérées dans le cadre d'une AE	Pour information dépenses gérées hors AE
			Mandats émis	Charges rattachées	Restes à réaliser au 31/12 (1)			
DEPENSES DE L'EXERCICE(Détail en III-B1)		905 321,99	720 209,26	0,00	0,00	185 112,73	0,00	720 209,26
011	Charges à caractère général (4)	358 904,99	174 089,77	0,00	0,00	184 815,22	0,00	174 089,77
012	Charges de personnel et frais assimilés (4)	0,00	0,00	0,00	0,00	0,00		0,00
014	Atténuations de produits	0,00	0,00	0,00	0,00	0,00		0,00
015	Revenu minimum d'insertion	0,00	0,00	0,00	0,00	0,00	0,00	0,00
016	Allocation personnalisée d'autonomie	0,00	0,00	0,00	0,00	0,00	0,00	0,00
017	Revenu de solidarité active	0,00	0,00	0,00	0,00	0,00	0,00	0,00
65	Autres charges de gestion courante (sauf 6586) (4)	224 002,00	224 000,10	0,00	0,00	1,90	0,00	224 000,10
6586	Frais fonctionnement des groupes d'élus	0,00	0,00	0,00	0,00	0,00		0,00
66	Charges financières	0,00	0,00	0,00	0,00	0,00		0,00
67	Charges exceptionnelles (4)	300,00	0,00	0,00	0,00	300,00		0,00
68	Dotations amortissements et provisions (4)	0,00	0,00			0,00		0,00
022	Dépenses imprévues (3)	0,00						
023	Virement à la section d'investissement (3)	0,00						
042	Opérations ordre transf. entre sections	322 115,00	322 119,39			-4,39		322 119,39
043	Opérations ordre intérieur de la section	0,00	0,00			0,00		0,00

Pour information :								
002 Déficit de fonctionnement reporté de N-1	0,00	0,00						

Total des dépenses de fonctionnement cumulées	905 321,99	720 209,26	0,00	0,00	185 112,73	0,00	720 209,26
--	-------------------	-------------------	-------------	-------------	-------------------	-------------	-------------------

(1) Dépenses engagées non mandatées.

(2) Crédits annulés = Crédits ouverts – Mandats émis – Charges rattachées – Restes à réaliser au 31/12.

(3) Pour mémoire, crédits ouverts au budget mais ne faisant pas l'objet d'émission de mandats (opérations sans réalisations).

(4) Hors dépenses imputées aux chapitres 015, 016 et 017.

III – VOTE	III
SECTION DE FONCTIONNEMENT – VUE D'ENSEMBLE	B

RECETTES

Chap.	Libellé	Crédits ouverts (BP+DM+RAR N-1)	Recettes employées (ou restant à employer)			Crédits annulés (2)
			Titres émis	Produits rattachés	Restes à réaliser au 31/12 (1)	
RECETTES DE L'EXERCICE(Détail en III-B2)		773 898,00	775 947,72	0,00	0,00	-2 049,72
70	Prod. services, domaine, ventes diverses	103 000,00	104 947,71	0,00	0,00	-1 947,71
73	Impôts et taxes (sauf 731)	0,00	0,00	0,00	0,00	0,00
731	Impositions directes	0,00	0,00	0,00	0,00	0,00
74	Dotations, subventions et participations (3)	349 700,00	349 797,00	0,00	0,00	-97,00
75	Autres produits de gestion courante (3)	0,00	0,00	0,00	0,00	0,00
013	Atténuations de charges (3)	0,00	0,00	0,00	0,00	0,00
015	Revenu minimum d'insertion	0,00	0,00	0,00	0,00	0,00
016	Allocation personnalisée d'autonomie	0,00	0,00	0,00	0,00	0,00
017	Revenu de solidarité active	0,00	0,00	0,00	0,00	0,00
76	Produits financiers	0,00	0,00	0,00	0,00	0,00
77	Produits exceptionnels (3)	0,00	5,01	0,00	0,00	-5,01
78	Reprises amortissements et provisions (3)	0,00	0,00			0,00
042	Opérations ordre transf. entre sections	321 198,00	321 198,00			0,00
043	Opérations ordre intérieur de la section	0,00	0,00			0,00

Pour information :	131 423,99	131 423,99			
002 Excédent de fonctionnement reporté de N-1					

Total des recettes de fonctionnement cumulées	905 321,99	907 371,71	0,00	0,00	-2 049,72
--	-------------------	-------------------	-------------	-------------	------------------

(1) Recettes justifiées non titrées.

(2) Crédits annulés = Crédits ouverts – Titres émis – Produits rattachés – Restes à réaliser au 31/12.

(3) Hors recettes imputées aux chapitres 015, 016 et 017.

III – VOTE	III
SECTION DE FONCTIONNEMENT - DEPENSES - DETAIL PAR ARTICLE	B1

OPERATIONS REELLES - GESTION DES SERVICES DEPARTEMENTAUX

Chap./ art. (1)	Libellé	Crédits ouverts (BP+DM+RAR N-1)	Crédits employés (ou restant à employer)			Crédits annulés (3)	Pour information	
			Mandats émis	Charges rattachées	Restes à réaliser au 31/12 (2)		Dépenses gérées dans le cadre d'une AE	Dépenses gérées hors AE
011	Charges à caractère général(4)	358 904,99	174 089,77	0,00	0,00	184 815,22	0,00	174 089,77
60611	Eau et assainissement	2 000,00	813,26	0,00	0,00	1 186,74		
60612	Energie - Electricité	52 400,00	52 335,25	0,00	0,00	64,75		
60632	Fournitures de petit équipement	4 000,00	0,00	0,00	0,00	4 000,00		
6068	Autres matières et fournitures	5 000,00	709,26	0,00	0,00	4 290,74		
6132	Locations immobilières	7 700,00	0,00	0,00	0,00	7 700,00		
61521	Entretien terrains	20 481,00	13 970,82	0,00	0,00	6 510,18		
615221	Entretien, réparations bâtiments publics	136 823,99	26 279,21	0,00	0,00	110 544,78		
6156	Maintenance	28 800,00	14 006,29	0,00	0,00	14 793,71		
6161	Multirisques	1 000,00	452,57	0,00	0,00	547,43		
6227	Frais d'actes et de contentieux	10 000,00	0,00	0,00	0,00	10 000,00		
6283	Frais de nettoyage des locaux	55 000,00	50 487,40	0,00	0,00	4 512,60		
6288	Autres services extérieurs	27 500,00	7 375,71	0,00	0,00	20 124,29		
63512	Taxes foncières	8 000,00	7 474,00	0,00	0,00	526,00		
63513	Autres impôts locaux	200,00	186,00	0,00	0,00	14,00		
012	Charges de personnel et frais assimilés (2) (4)	0,00	0,00	0,00	0,00	0,00		0,00
014	Atténuations de produits	0,00	0,00	0,00	0,00	0,00		0,00
015	Revenu minimum d'insertion	0,00	0,00	0,00	0,00	0,00	0,00	0,00
016	Allocation personnalisée d'autonomie	0,00	0,00	0,00	0,00	0,00	0,00	0,00
017	Revenu de solidarité active	0,00	0,00	0,00	0,00	0,00	0,00	0,00
65	Autres charges de gestion courante (sauf 6586) (4)	224 002,00	224 000,10	0,00	0,00	1,90	0,00	224 000,10
6574	Subv. fonct. asso. personnes privées	224 000,00	224 000,00	0,00	0,00	0,00		
65888	Autres	2,00	0,10	0,00	0,00	1,90		
6586	Frais fonctionnement des groupes d'élus	0,00	0,00	0,00	0,00	0,00		0,00
TOTAL DES DEPENSES DE GESTION DES SERVICES (A)= (011+012+014+015+016+017+65+6586)		582 906,99	398 089,87	0,00	0,00	184 817,12	0,00	398 089,87

(1) Détailler les articles utilisés conformément au plan de comptes.

(2) Dépenses engagées non mandatées.

(3) Crédits annulés = Crédits ouverts – Mandats émis – Charges rattachées – Restes à réaliser au 31/12.

(4) Hors dépenses imputées aux chapitres 015, 016 et 017.

III – VOTE	III
SECTION DE FONCTIONNEMENT - DEPENSES - DETAIL PAR ARTICLE	B1

GESTION DES SERVICES DEPARTEMENTAUX – CHARGES FINANCIERES ET EXCEPTIONNELLES – OPERATIONS D'ORDRE

Chap./ art. (1)	Libellé	Crédits ouverts (BP+DM+RAR N-1)	Crédits employés (ou restant à employer)			Crédits annulés (3)	Pour information	
			Mandats émis	Charges rattachées	Restes à réaliser au 31/12 (2)		Crédits gérés dans le cadre d'une AE	Crédits gérés hors AE
66	Charges financières (B)	0,00	0,00	0,00	0,00	0,00		0,00
67	Charges exceptionnelles (C) (5)	300,00	0,00	0,00	0,00	300,00		0,00
673	Titres annulés (sur exercices antérieurs)	300,00	0,00	0,00	0,00	300,00		
68	Dotations amortissements et provisions (D) (5)	0,00	0,00			0,00		0,00
022	Dépenses imprévues (E)	0,00						
TOTAL DES DEPENSES REELLES = A+B+C+D+E		583 206,99	398 089,87	0,00	0,00	185 117,12	0,00	398 089,87

023	Virement à la section d'investissement	0,00						
042	Opérations ordre transf. entre sections (4)	322 115,00	322 119,39			-4,39		322 119,39
6761	Différences sur réalisations (positives)	0,00	5,01			-5,01		5,01
6811	Dot. amort. et prov. Immos incorporelles	322 115,00	322 114,38			0,62		322 114,38
TOTAL DES DEPENSES D'ORDRE (= prélèvement issu de la section de fonctionnement au profit de la section d'investissement)		322 115,00	322 119,39			-4,39		322 119,39

TOTAL DES DEPENSES DE FONCTIONNEMENT DE L'EXERCICE (= Total des opérations réelles et d'ordre)	905 321,99	720 209,26	0,00	0,00	185 112,73	0,00	720 209,26
---	-------------------	-------------------	-------------	-------------	-------------------	-------------	-------------------

Pour information D002 Déficit de fonctionnement reporté de N-1	0,00	0,00					
---	-------------	-------------	--	--	--	--	--

TOTAL DES DEPENSES DE FONCTIONNEMENT CUMULEES	905 321,99	720 209,26	0,00	0,00	185 112,73	0,00	720 209,26
--	-------------------	-------------------	-------------	-------------	-------------------	-------------	-------------------

- (1) Détailler les articles utilisés conformément au plan de comptes.
 (2) Dépenses engagées non mandatées.
 (3) Crédits annulés = Crédits ouverts – Mandats émis – Charges rattachées – Restes à réaliser au 31/12.
 (4) Cf. définitions du chapitre des opérations d'ordre, *DF 042 = RI 040*.
 (5) Hors dépenses imputées aux chapitres 015, 016 et 017.

Pour information : détail du calcul des ICNE au compte 66112 (6)

Montant des ICNE de l'exercice	0,00
- Montant des ICNE de l'exercice N-1	0,00
= Différence ICNE N – ICNE N-1	0,00

- (6) Si le montant des ICNE de l'exercice est inférieur au montant de l'exercice N-1, le montant du compte 66112 sera négatif.

III – VOTE	III
SECTION DE FONCTIONNEMENT – RECETTES - DETAIL PAR ARTICLE	B2

GESTION DES SERVICES DEPARTEMENTAUX

Chap/ art. (1)	Libellé	Crédits ouverts (BP+DM+RAR N-1)	Recettes employées (ou restant à employer)			Crédits annulés (3)
			Titres émis	Produits rattachés	Restes à réaliser au 31/12 (2)	
70	Prod. services, domaine, ventes diverses	103 000,00	104 947,71	0,00	0,00	-1 947,71
70323	Red.occupation dom. public départemental	103 000,00	104 947,71	0,00	0,00	-1 947,71
73	Impôts et taxes (sauf 731)	0,00	0,00	0,00	0,00	0,00
731	Impositions directes	0,00	0,00	0,00	0,00	0,00
74	Dotations, subventions et participations(4)	349 700,00	349 797,00	0,00	0,00	-97,00
744	FCTVA	5 700,00	5 797,00	0,00	0,00	-97,00
7472	Participation régions	50 000,00	50 000,00	0,00	0,00	0,00
7473	Participation Départements	224 000,00	224 000,00	0,00	0,00	0,00
7474	Participation Communes et interco	50 000,00	50 000,00	0,00	0,00	0,00
74788	Autres	20 000,00	20 000,00	0,00	0,00	0,00
75	Autres produits de gestion courante(4)	0,00	0,00	0,00	0,00	0,00
013	Atténuations de charges(4)	0,00	0,00	0,00	0,00	0,00
015	Revenu minimum d'insertion	0,00	0,00	0,00	0,00	0,00
016	Allocation personnalisée d'autonomie	0,00	0,00	0,00	0,00	0,00
017	Revenu de solidarité active	0,00	0,00	0,00	0,00	0,00
TOTAL GESTION DES SERVICES		452 700,00	454 744,71	0,00	0,00	-2 044,71
(A) = (70 + 73 + 731 + 74 + 75 + 013 + 015 + 016 + 017)						

(1) Détailler les articles utilisés conformément au plan de comptes.

(2) Recettes justifiées non titrées.

(3) Crédits annulés = Crédits ouverts – Titres émis – Produits rattachés – Restes à réaliser au 31/12.

(4) Hors recettes imputées aux chapitres 015, 016 et 017.

Détail du calcul de la taxe départementale de publicité foncière pour les départements dits « surfiscalisés » (compte 7321) (5)

Montant brut	0,00
Compensation	0,00
Montant net	0,00

(5) Destiné à retracer le prélèvement de la part non départementale de la taxe.

III – VOTE	III
SECTION DE FONCTIONNEMENT – RECETTES - DETAIL PAR ARTICLE	B2

GESTION DES SERVICES DEPARTEMENTAUX – PRODUITS FINANCIERS ET EXCEPTIONNELS – OPERATIONS D'ORDRE

Chap/ art. (1)	Libellé	Crédits ouverts (BP+DM+RAR N-1)	Recettes employées (ou restant à employer)			Crédits annulés (3)
			Titres émis	Produits rattachés	Restes à réaliser au 31/12 (2)	
76	Produits financiers (B)	0,00	0,00	0,00	0,00	0,00
77	Produits exceptionnels (C) (5)	0,00	5,01	0,00	0,00	-5,01
775	Produits des cessions d'immobilisations	0,00	5,01	0,00	0,00	-5,01
78	Reprises amortissements et provisions (D) (5)	0,00	0,00			0,00
TOTAL DES RECETTES REELLES = A+B+C+D		452 700,00	454 749,72	0,00	0,00	-2 049,72

042	Opérations ordre transf. entre sections (4)	321 198,00	321 198,00			0,00
777	Quote-part subv invest transf cpte résul	321 198,00	321 198,00			0,00
TOTAL DES RECETTES D'ORDRE		321 198,00	321 198,00			0,00

TOTAL DES RECETTES DE FONCTIONNEMENT DE L'EXERCICE (= Total des opérations réelles et d'ordre)	773 898,00	775 947,72	0,00	0,00	-2 049,72
---	-------------------	-------------------	-------------	-------------	------------------

Pour information R002 Excédent de fonctionnement reporté de N-1	131 423,99	131 423,99			
--	-------------------	-------------------	--	--	--

TOTAL DES RECETTES DE FONCTIONNEMENT CUMULEES	905 321,99	907 371,71	0,00	0,00	-2 049,72
--	-------------------	-------------------	-------------	-------------	------------------

- (1) Détailler les articles utilisés conformément au plan de comptes.
 (2) Recettes justifiées non titrées.
 (3) Crédits annulés = Crédits ouverts – Titres émis – Produits rattachés – Restes à réaliser au 31/12.
 (4) Cf. définitions du chapitre des opérations d'ordre, *RF 042 = DI 040*.
 (5) Hors recettes imputées aux chapitres 015, 016 et 017.

Détail du calcul des ICNE au compte 7622 (6)

Montant des ICNE de l'exercice	0,00
- Montant des ICNE de l'exercice N-1	0,00
= Différence ICNE N – ICNE N-1	0,00

- (6) Si le montant des ICNE de l'exercice est inférieur au montant de l'exercice N-1, le montant du compte 7622 sera négatif.

IV – ANNEXES	IV
ELEMENTS DU BILAN – METHODES UTILISEES	B2

METHODES UTILISEES

Procédure d'amortissement (linéaire, dégressif, variable)	CHOIX DE L'ASSEMBLEE DELIBERANTE	Durée (en années)	Délibération du
	Biens de faible valeur - Seuil unitaire en deçà duquel les immobilisations de peu de valeur s'amortissent sur un an (article D. 3321-1 du CGCT) : €		
	Catégories de biens amortis	Durée (en années)	
L	Études non suivies de réalisations	5	21/11/2003
L	Frais d'insertion non suivis de réalisation	5	21/11/2003
L	Logiciels	2	21/11/2003
L	Bâtiments administratifs	25	21/11/2003
L	Bâtiments scolaires (hors collèges)	25	21/11/2003
L	Bâtiments sociaux & médico-sociaux	25	21/11/2003
L	Bâtiments culturels & sportifs	25	21/11/2003
L	Autres bâtiments publics	25	21/11/2003
L	Bâtiments privés	25	21/11/2003
L	Inst. Grales Agencements - Bât. Publics	25	21/11/2003
L	Collèges	25	21/11/2003
L	Réseaux divers	15	21/11/2003
L	Matériel & outillage technique	8	21/11/2003
L	Inst. Grales Agencements divers	8	21/11/2003
L	Véhicules	8	21/11/2003
L	Matériel informatique scolaire	3	21/11/2003
L	Matériel informatique autre	3	21/11/2003
L	Matériels de bureau & mobilier scolaire	12	21/11/2003
L	Autres matériels de bureau & mobilier	12	21/11/2003
L	Matériel de téléphonie	8	21/11/2003
L	Autres immobilisations corporelles	8	21/11/2003
L	Matériel d'analyse (L.D.A.)	5	21/11/2003
L	Subventions d'équipement versées (hors 2041*)	5	21/11/2003
L	Biens d'un montant unitaire < 1000 €	1	21/11/2003
L	Véhicules à 2 roues (scooter, vélos...)	5	25/06/2004
L	Subventions d'équipement versées pour le Haut Débit	15	03/07/2007
L	Études relatives à la délégation de serv pub pr le HAUT DÉBIT	15	28/10/2009
L	Frais insertion relatifs à la délégation de serv pub pr le HAUT DÉBIT	15	28/10/2009
L	Subventions d'équipement versées aux organismes PUBLICS	15	28/10/2009
L	Logiciels: Biens du Parc	5	31/12/2009
V	Matériel et outillage technique : Biens du Parc	10	31/12/2009
L	Matériel de transport : Biens du Parc	1	31/12/2009
V	Autre matériel informatique : Biens du Parc	5	31/12/2009
L	Autres matériels de bureau et mobiliers : Biens du Parc	2	31/12/2009
L	Autres matériels : Biens du Parc	2	31/12/2009
	Subvention versée à l Etat pour la RN 88	0	25/06/2012

IV – ANNEXES	IV
ELEMENTS DU BILAN EQUILIBRE DES OPERATIONS FINANCIERES – DEPENSES	B7.1

DEPENSES A COUVRIR PAR DES RESSOURCES PROPRES

Art. (1)	Libellé (1)	Crédits de l'exercice (BP + BS + DM + RAR N-1)	Réalizations
DEPENSES TOTALES A COUVRIR PAR DES RESSOURCES PROPRES =A + B		321 198,00	I 321 198,00
16 Emprunts et dettes assimilées (A)		0,00	0,00
1631	Emprunts obligataires	0,00	0,00
1641	Emprunts en euros	0,00	0,00
1643	Emprunts en devises	0,00	0,00
16441	Opérations afférentes à l'emprunt	0,00	0,00
1671	Avances consolidées du Trésor	0,00	0,00
1672	Emprunts sur comptes spéciaux du Trésor	0,00	0,00
1678	Autres emprunts et dettes	0,00	0,00
1681	Autres emprunts	0,00	0,00
1682	Bons à moyen terme négociables	0,00	0,00
1687	Autres dettes	0,00	0,00
Dépenses et transferts à déduire des ressources propres (B)		321 198,00	321 198,00
10...	<i>Reprise de dotations, fonds divers et réserves</i>		
10...	Reversement de dotations, fonds divers et réserves		
139	<i>Subv. invest. transférées cpte résultat</i>	321 198,00	321 198,00
020	Dépenses imprévues	0,00	0,00

	Op. de l'exercice I	Restes à réaliser en dépenses au 31/12	Solde d'exécution D001 de l'exercice précédent (N-1)	TOTAL II
Dépenses à couvrir par des ressources propres	321 198,00	1 296 579,09	0,00	1 617 777,09

(1) Détailler les chapitres budgétaires par article conformément au plan de comptes.

IV – ANNEXES	IV
ELEMENTS DU BILAN EQUILIBRE DES OPERATIONS FINANCIERES – RECETTES	B7.2

RESSOURCES PROPRES

Art. (1)	Libellé (1)	Crédits de l'exercice (BP + BS + DM + RAR N-1)	Réalizations
RECETTES (RESSOURCES PROPRES) = a + b		322 805,00	III 322 114,38
Ressources propres externes de l'année (a)		690,00	0,00
10222	FCTVA	690,00	0,00
10228	Autres fonds	0,00	0,00
138	Autres subventions invest. non transf.	0,00	0,00
26...	Participations et créances rattachées		
27...	Autres immobilisations financières		
Ressources propres internes de l'année (b)		322 115,00	322 114,38
169	Primes de remboursement des obligations	0,00	0,00
26...	Participations et créances rattachées		
27...	Autres immobilisations financières		
28...	Amortissement des immobilisations		
2814	Constructions sur sol d'autrui	283 536,00	283 536,00
28158	Autres inst.,matériel,outil. techniques	11 961,00	11 961,00
28181	Installations générales, aménagt divers	23 127,00	23 127,00
281848	Autres matériels de bureau et mobiliers	351,00	351,00
28188	Autres immo. corporelles	3 140,00	3 139,38
481...	Charges à rép. sur plusieurs exercices		
024	Produits des cessions d'immobilisations	0,00	0,00
021	Virement de la section de fonctionnement	0,00	0,00

	Opérations de l'exercice III	Restes à réaliser en recettes au 31/12	Solde d'exécution R001 de l'exercice précédent	Affectation R1068 de l'exercice précédent	TOTAL IV
Total ressources propres disponibles	322 114,38	0,00	1 684 503,98	0,00	2 006 618,36

	Montant
Dépenses à couvrir par des ressources propres	II 1 617 777,09
Ressources propres disponibles	IV 2 006 618,36
Solde	V = IV – II (2) 388 841,27

(1) Les comptes 169, 26, 27, 28 et 481 sont à détailler conformément au plan de comptes.

(2) Indiquer le signe algébrique.

IV – ANNEXES	IV
ELEMENTS DU BILAN – SERVICES ASSUJETTIS A LA TVA – VUE D’ENSEMBLE	B8

Cet état ne contient pas d'information.

IV – ANNEXES	IV
ELEMENTS DU BILAN – VARIATION DU PATRIMOINE (article R. 3313-7 du CGCT) – ENTREES	B9.1

ETAT DES ENTREES D'IMMOBILISATIONS (article R. 3313-7 du CGCT)

Modalité et date d'acquisition	Désignation du bien	N°d'inventaire	Valeur d'acquisition (coût historique)	Cumul des amortissements au 31/12/N	Durée d'amortissement en années (1)
TOTAL GENERAL			40 223,57	0,00	
Acquisitions à titre onéreux			40 223,57	0,00	
01/01/2018	Aire de Brocuéjoul - Extincteurs	AUT09800	196,66	0,00	1
24/10/2018	Etudes 2014 - Aire Brocuejoul	AUT07603	2 450,00	0,00	13
24/10/2018	FERME - Aménagement de la cours (14B30452)	AUT07604	33 545,36	0,00	13
29/10/2018	AIRE DE BROCUEJOULS - 45 fauteuils extérieurs	AUT09540	4 031,55	0,00	8
Acquisitions à titre gratuit			0,00	0,00	
Mise à disposition			0,00	0,00	
Affectation			0,00	0,00	
Mises en concession ou affermage			0,00	0,00	
Divers			0,00	0,00	

(1) Si le bien acquis est amortissable, indiquer la durée d'amortissement.

IV – ANNEXES	IV
ELEMENTS DU BILAN – VARIATION DU PATRIMOINE (article R. 3313-7 du CGCT) – SORTIES	B9.2

ETAT DES SORTIES DES BIENS D'IMMOBILISATIONS (article R. 3313-7 du CGCT)

Modalités et date de sortie (1)	Désignation du bien	Date d'entrée	Valeur d'acquisition (coût historique)	Durée amortissement en années	Cumul amortissements antérieurs à l'exercice	VNC le jour de la cession	Prix de cession	Plus ou moins values (2)	VNC au 31/12 de l'exercice pour les cessions partielles (3)
TOTAL GENERAL							5,01	5,01	
Cessions à titre onéreux							5,01	5,01	
31/12/2018	45fauteuilsBAIA;45chaisesMARIN	03/07/2009	500,00	8	500,00	0,00	5,01	5,01	0,00
Cessions à titre gratuit							0,00	0,00	
Mise à disposition							0,00	0,00	
Affectation							0,00	0,00	
Mises en concession ou affermage							0,00	0,00	
Mise à la réforme							0,00	0,00	
Divers							0,00	0,00	

(1) Afficher une ligne par cession, qu'elle soit totale ou partielle.

(2) Plus ou moins value = prix de cession - VNC (valeur nette comptable) le jour de la cession.

(3) La VNC au 31/12 est différente de 0 s'il s'agit de cessions partielles.

IV – ANNEXES	IV
ELEMENTS DU BILAN – ETAT DES OPERATIONS LIEES AUX CESSIONS	B9.3

Pour mémoire

Crédits ouverts (BP + DM)

Chapitre 024	Produits des cessions d'immobilisations	0,00
--------------	---	------

Produit des cessions

Réalisations

Compte 775	Produits des cessions d'immobilisations	5,01
Compte 675	Valeurs comptables des immobilisations cédées	0,00

IV – ANNEXES	IV
ENGAGEMENTS HORS BILAN – AUTORISATIONS DE PROGRAMME	C6

SITUATION DES AUTORISATIONS DE PROGRAMME ET CREDITS DE PAIEMENT

AUTORISATION DE PROGRAMME *		Stocks AP votées (exercices antérieurs) disponibles à l'affectation y compris ajustements intervenues dans l'année	AP nouvelles votées dans l'année	AP affectées non couvertes par des CP réalisés au 01/01/N (1)	Flux d'AP affectées dans l'année (2)	AP affectées annulées dans l'année (3)	Stock d'AP affectées restant à financer (4)=(1)+(2)-(3)	CP mandatés au budget de l'année N (5)	Restes à financer au titre des AP affectées au 31/12/N (6)=(4)-(5)
Numéro	Libellé								
D BROCUEJLG 2007/1	AIRE BROCUEJOUL AMENGMT GRANGE	1 657 960,18	0,00	82 434,48	0,00	0,00	82 434,48	0,00	82 434,48
D BROCUEJLF 2007/1	AIRE BROCUEJOULS AMENGMT FERME	3 115 039,82	0,00	91 119,87	0,00	0,00	91 119,87	0,00	91 119,87
TOTAL		4 773 000,00	0,00	173 554,35	0,00	0,00	173 554,35	0,00	173 554,35

*Le détail par programme n'est à renseigner qu'à compter des AP votées en 2003.

(1) Il s'agit des AP affectées antérieurement à l'exercice N et non encore entièrement couvertes par les CP des années antérieures.

(2) Il s'agit des AP votées avant ou pendant l'exercice N et affectées pendant celui-ci.

(3) Il s'agit des AP non encore intégralement couvertes à la fin de l'exercice N.

REPUBLIQUE FRANÇAISE

**CONSEIL DEPARTEMENTAL - CONSEIL DEPARTEMENTAL DE L
AVEYRON (1)**

AGREGE AU BUDGET PRINCIPAL DE COMPTE ADMINISTRATIF 2018 (2)

Numéro SIRET : 22120001700319

POSTE COMPTABLE : PAIERIE DEPT DE L AVEYRON

M 52

**Compte administratif
voté par nature**

BUDGET : ESPE DE L ACADEMIE DE TOULOUSE (3)

ANNEE 2018

(1) Indiquer soit « Département : nom du département », soit le libellé de l'établissement ou du syndicat (exemples : MDPH, libellé du syndicat mixte relevant de l'article L. 5721- 2 du CGCT...).

(2) A compléter s'il s'agit d'un budget annexe.

(3) Indiquer le budget concerné : budget principal (du département ou syndicat mixte) ou libellé du budget annexe.

I – INFORMATIONS GENERALES	I
POUR MEMOIRE : MODALITES DE VOTE DU BUDGET	B

POUR MEMOIRE

I – L'Assemblée délibérante a voté le budget :

- au niveau (1) du chapitre pour la section d'investissement
 - (2) sans les programmes d'équipement listés en III-A1.3
- au niveau (1) du chapitre pour la section de fonctionnement
- (3) avec vote formel sur chacun des chapitres.

La liste des articles spécialisés sur lesquels l'ordonnateur ne peut procéder à des virements d'article à article est la suivante :

II – En l'absence de mention au paragraphe I ci-dessus, le budget est réputé voté par chapitre, sans vote formel sur chacun des chapitres, en investissement et en fonctionnement, et, en section d'investissement, sans chapitre de programme.

(1) A compléter par « du chapitre » ou « de l'article ».

(2) Indiquer « avec » ou « sans » les programmes d'équipement.

(3) Indiquer « avec » ou « sans » vote formel.

I – INFORMATIONS GENERALES	I
EXECUTION DU BUDGET DE L'EXERCICE – RESULTATS	C1

RESULTATS DE L'EXERCICE

	RESULTAT DE L'EXERCICE N					
	Mandats émis	Titres émis	Reprise résultats exercice antérieur (1)	Résultat ou solde (A) (1)		
TOTAL DU BUDGET	137 254,33	127 222,60	33 055,22	A1	23 023,49	
Investissement	0,00	128,00	(2) 1 370,73	A2	1 498,73	
Dont 1068		0,00				
Fonctionnement	137 254,33	127 094,60	(3) 31 684,49	A3	21 524,76	

(1) Indiquer le signe – si dépenses>recettes, et + si recettes>dépenses.

(2) Solde d'exécution de N-1 reporté sur la ligne budgétaire 001 du budget. Indiquer le signe – si dépenses>recettes, et + si recettes>dépenses.

(3) Résultat de fonctionnement N-1 reporté sur la ligne budgétaire 002 du budget (diminué de l'affectation au 1068 en N). Indiquer le signe – si déficitaire, et + si excédentaire.

	RESTES A REALISER N (4)					
	Dépenses		Recettes		Solde (B) (5)	
TOTAL des RAR	I+II	0,00	III+IV	0,00	B1	0,00
Investissement	I	0,00	III	0,00	B2	0,00
Fonctionnement	II	0,00	IV	0,00	B3	0,00

(4) A reporter au budget primitif ou au budget supplémentaire N+1.

(5) Indiquer le signe – si dépenses>recettes, et + si recettes>dépenses.

			RESULTAT CUMULE = (A)+(B) (6)
TOTAL	A1+B1		23 023,49
Investissement	A2+B2		1 498,73
Fonctionnement	A3+B3		21 524,76

(6) Si le montant est positif, il s'agit d'un excédent, si le montant est négatif, il s'agit d'un déficit.

I – INFORMATIONS GENERALES	I
EXECUTION DU BUDGET DE L'EXERCICE – RAR DEPENSES	C2

DETAIL DES RESTES A REALISER N EN DEPENSES (1)

Chap./art (2)	Libellé	Dépenses engagées non mandatées
SECTION D'INVESTISSEMENT – TOTAL		(I) 0,00
010	Revenu minimum d'insertion	0,00
018	Revenu de solidarité active	0,00
10	Dotations, fonds divers et réserves	0,00
13	Subventions d'investissement (3)	0,00
16	Emprunts et dettes assimilées	0,00
18	Cpte de liaison : affectation (BA,régie) (6)	0,00
20	Immobilisations incorporelles(3)	0,00
204	Subventions d'équipement versées(3)	0,00
21	Immobilisations corporelles(3)	0,00
22	Immobilisations reçues en affectation(3)	0,00
23	Immobilisations en cours(3)	0,00
26	Participations et créances rattachées	0,00
27	Autres immobilisations financières(3)	0,00
SECTION DE FONCTIONNEMENT – TOTAL		(II) 0,00
011	Charges à caractère général(4)	0,00
012	Charges de personnel et frais assimilés(4)	0,00
014	Atténuations de produits	0,00
015	Revenu minimum d'insertion	0,00
016	Allocation personnalisée d'autonomie	0,00
017	Revenu de solidarité active	0,00
65	Autres charges de gestion courante(4)	0,00
6586	Frais fonctionnement des groupes d'élus	0,00
66	Charges financières	0,00
67	Charges exceptionnelles(4)	0,00

(1) Il s'agit des restes à réaliser établis conformément à la comptabilité d'engagement annuelle. Ces restes à réaliser seront repris au BP ou au BS N+1.

(2) Suivant le niveau de vote retenu par l'assemblée délibérante.

(3) Hors dépenses imputées aux comptes 010 et 018.

(4) Hors dépenses imputées aux comptes 015, 016 et 017.

I – INFORMATIONS GENERALES	I
EXECUTION DU BUDGET DE L'EXERCICE – RAR RECETTES	C3

DETAIL DES RESTES A REALISER N EN RECETTES (1)

Chap./art (2)	Libellé	Titres restant à émettre
SECTION D'INVESTISSEMENT – TOTAL		(III) 0,00
010	Revenu minimum d'insertion	0,00
018	Revenu de solidarité active	0,00
024	Produits des cessions d'immobilisations	0,00
10	Dotations, fonds divers et réserves	0,00
13	Subventions d'investissement(3)	0,00
16	Emprunts et dettes assimilées	0,00
18	Cpte de liaison : affectation (BA,régie)	0,00
20	Immobilisations incorporelles(3)	0,00
204	Subventions d'équipement versées(3)	0,00
21	Immobilisations corporelles(3)	0,00
22	Immobilisations reçues en affectation (5) (3)	0,00
23	Immobilisations en cours(3)	0,00
26	Participations et créances rattachées	0,00
27	Autres immobilisations financières(3)	0,00
SECTION DE FONCTIONNEMENT – TOTAL		(IV) 0,00
70	Prod. services, domaine, ventes diverses	0,00
73	Impôts et taxes	0,00
731	Impositions directes	0,00
74	Dotations, subventions et participations(4)	0,00
75	Autres produits de gestion courante(4)	0,00
013	Atténuations de charges(4)	0,00
015	Revenu minimum d'insertion	0,00
016	Allocation personnalisée d'autonomie	0,00
017	Revenu de solidarité active	0,00
76	Produits financiers	0,00
77	Produits exceptionnels(4)	0,00

(1) Il s'agit des restes à réaliser établis conformément à la comptabilité d'engagement annuelle. Ces restes à réaliser seront repris au BP ou au BS N+1.

(2) Suivant le niveau de vote retenu par l'assemblée délibérante.

(3) Hors recettes imputées aux comptes 010 et 018.

(4) Hors recettes imputées aux comptes 015, 016 et 017.

II – PRESENTATION GENERALE	II
VUE D'ENSEMBLE	A1

EXECUTION DU BUDGET

		DEPENSES		RECETTES	
REALISATIONS DE L'EXERCICE (mandats et titres)	Section de fonctionnement	A	137 254,33	G	127 094,60
	Section d'investissement	B	0,00	H	128,00

+ +

REPORTS DE L'EXERCICE N-1	Report en section de fonctionnement (002)	C	0,00 (si déficit)	I	31 684,49 (si excédent)
	Report en section d'investissement (001)	D	0,00 (si déficit)	J	1 370,73 (si excédent)

= =

TOTAL EXERCICE (réalisations + reports N-1)	= A+B+C+D	137 254,33	= G+H+I+J	160 277,82
--	-----------	------------	-----------	------------

RESTES A REALISER A REPORTER EN N+1 (1)	Section de fonctionnement	E	0,00	K	0,00
	Section d'investissement	F	0,00	L	0,00
	TOTAL des restes à réaliser à reporter en N+1	= E+F	0,00	= K+L	0,00

RESULTAT CUMULE	Section de fonctionnement	= A+C+E	137 254,33	= G+I+K	158 779,09
	Section d'investissement	= B+D+F	0,00	= H+J+L	1 498,73
	TOTAL CUMULE	= A+B+C+D+E+F	137 254,33	= G+H+I+J+K+L	160 277,82

(1) Les restes à réaliser de la section de fonctionnement correspondent en dépenses, aux dépenses engagées non mandatées et non rattachées telles qu'elles ressortent de la comptabilité des engagements et en recettes, aux recettes certaines n'ayant pas donné lieu à l'émission d'un titre et non rattachées (R. 3312.9 du CGCT).
Les restes à réaliser de la section d'investissement correspondent en dépenses, aux dépenses engagées non mandatées au 31/12 de l'exercice précédent telles qu'elles ressortent de la comptabilité des engagements et aux recettes certaines n'ayant pas donné lieu à l'émission d'un titre au 31/12 de l'exercice précédent (R. 3312-8 du CGCT).

TOTAL DES OPERATIONS REELLES ET D'ORDRE

	TOTAL DES MANDATS EMIS			TOTAL DES TITRES EMIS		
	RÉELLES ET MIXTES	ORDRE	TOTAL	REELLES ET MIXTES	ORDRE	TOTAL
INVESTISSEMENT	0,00	0,00	0,00	0,00	128,00	128,00
FONCTIONNEMENT	137 126,33	128,00	137 254,33	127 094,60	0,00	127 094,60
TOTAL REALISATIONS DE L'EXERCICE (1)	137 126,33	128,00	137 254,33	127 094,60	128,00	127 222,60

(1) Total des réalisations = Total de la section de fonctionnement + Total de la section d'investissement. Les reports N-1 ne sont pas comptabilisés car ils sont réalisés d'office.

II – PRESENTATION GENERALE	II
EQUILIBRE FINANCIER – INVESTISSEMENT	A2

SECTION D'INVESTISSEMENT – REALISATIONS
(y compris les restes à réaliser N-1)

Chap.	Libellé	Mandats	Titres
010	Revenu minimum d'insertion	0,00	0,00
018	Revenu de solidarité active	0,00	0,00
13	Subventions d'investissement (sauf 138)		0,00
16	Emprunts et dettes assimilées (5)		0,00
20	Immobilisations incorporelles (sauf 204) (y compris programmes) (9)	0,00	0,00
204	Subventions d'équipement versées(9)	0,00	0,00
21	Immobilisations corporelles (y compris programmes) (9)	0,00	0,00
22	Immobilisations reçues en affectation (2) (y compris programmes) (9)	0,00	0,00
23	Immobilisations en cours (y compris programmes) (9)	0,00	0,00
Total des réalisations d'équipement		0,00	0,00
10	Dotations, fonds divers et réserves (7)	0,00	0,00
13	Subventions d'investissement (6) (9)	0,00	0,00
16	Emprunts et dettes assimilées	0,00	0,00
18	Cpte de liaison : affectation (BA,régie) (3)	0,00	0,00
26	Participations et créances rattachées	0,00	0,00
27	Autres immobilisations financières(9)	0,00	0,00
Total des réalisations financières		0,00	0,00
45...	Total des opé. pour compte de tiers (4)	0,00	0,00
Total des réalisations réelles en investissement		I 0,00	II 0,00
040	Opérations ordre transf. entre sections (1)	0,00	128,00
041	Opérations patrimoniales (1)	0,00	0,00
Total des réalisations d'ordre en investissement		III 0,00	IV 128,00

TOTAL DES OPERATIONS D'INVESTISSEMENT DE L'EXERCICE

TOTAL	I+III 0,00	II+IV 128,00
--------------	-------------------	---------------------

RESULTATS ANTERIEURS

001 Solde d'Exécution de la section d'investissement N-1 reporté	v 0,00	vi 1 370,73
1068 Excédents de fonctionnement capitalisés		vii 0,00

TOTAL CUMULE DE LA SECTION D'INVESTISSEMENT

TOTAL DE LA SECTION	I+III+V 0,00	II+IV+VI+VII 1 498,73
SOLDE D'EXECUTION (recettes – dépenses) (8)	1 498,73	

(1) DF 023 = RI 021 ; DI 040 = RF 042 ; RI 040 = DF 042 ; DI 041 = RI 041.

(2) En dépenses, le chapitre 22 retrace les travaux d'investissement réalisés sur les biens reçus en affectation. En recette, il retrace, le cas échéant, l'annulation de tels travaux effectués sur un exercice antérieur.

(2) A servir uniquement lorsque le département effectue une dotation initiale en espèces au profit d'un service public non personnalisé qu'il crée.

(3) Seul le total des opérations pour compte de tiers figure sur cet état (voir le détail en III-A5).

(4) Sauf 165, 166 et 16449.

(5) En recettes, détail du 138.

(6) En recettes, sauf 1068.

(7) Mettre le signe (-) en cas de déficit ou (+) en cas d'excédent.

(8) Hors dépenses et recettes imputées aux chapitres 010 et 018.

II – PRESENTATION GENERALE DU BUDGET	II
EQUILIBRE FINANCIER – FONCTIONNEMENT	A3

SECTION DE FONCTIONNEMENT – REALISATIONS
(y compris les restes à réaliser et rattachements N-1)

MANDATS EMIS		TITRES EMIS	
OPERATIONS REELLES ET MIXTES			
011 Charges à caractère général(2)	137 126,33	70 Prod. services, domaine, ventes diverses	0,00
012 Charges de personnel et frais assimilés(2)	0,00	73 Impôts et taxes (sauf 731)	0,00
		731 Impositions directes	0,00
		74 Dotations, subventions et participations(2)	126 780,00
65 Autres charges de gestion courante (sauf 6586)(2)	0,00	75 Autres produits de gestion courante(2)	314,60
6586 Frais fonctionnement des groupes d'élus	0,00		
014 Atténuations de produits	0,00	013 Atténuations de charges(2)	0,00
015 Revenu minimum d'insertion	0,00	015 Revenu minimum d'insertion	0,00
016 Allocation personnalisée d'autonomie	0,00	016 Allocation personnalisée d'autonomie	0,00
017 Revenu de solidarité active	0,00	017 Revenu de solidarité active	0,00
Total dépenses de gestion des services	137 126,33	Total recettes de gestion des services	127 094,60
66 Charges financières	0,00	76 Produits financiers	0,00
67 Charges exceptionnelles(2)	0,00	77 Produits exceptionnels(2)	0,00
68 Dotations amortissements et provisions(2)	0,00	78 Reprises amortissements et provisions (2)	0,00
022 Dépenses imprévues	0,00		
TOTAL DEPENSES REELLES ET MIXTES	I 137 126,33	TOTAL RECETTES REELLES ET MIXTES	II 127 094,60

OPERATIONS D'ORDRE (2)			
042 Opérations ordre transf. entre sections	128,00	042 Opérations ordre transf. entre sections	0,00
043 Opérations ordre intérieur de la section	0,00	043 Opérations ordre intérieur de la section	0,00
TOTAL DEPENSES D'ORDRE	III 128,00	TOTAL RECETTES D'ORDRE	IV 0,00

TOTAL DES DEPENSES DE L'EXERCICE	I+III	137 254,33	TOTAL DES RECETTES DE L'EXERCICE	II+IV	127 094,60
---	-------	-------------------	---	-------	-------------------

RESULTAT REPORTE DE N-1					
002 Résultat de fonctionnement reporté	V	0,00	002 Résultat de fonctionnement reporté	VI	31 684,49

TOTAL DES DEPENSES DE LA SECTION DE FONCTIONNEMENT	I+III+V	137 254,33	TOTAL DES RECETTES DE LA SECTION DE FONCTIONNEMENT	II+IV+VI	158 779,09
---	---------	-------------------	---	----------	-------------------

SOLDE D'EXECUTION (recettes – dépenses) (1)	21 524,76				
--	------------------	--	--	--	--

(1) Mettre le signe (-) en cas de déficit ou (+) en cas d'excédent.

(2) Hors dépenses et recettes imputées aux chapitres 015, 016 et 017.

II – PRESENTATION GENERALE	II
BALANCE GENERALE – DEPENSES	B1

MANDATS EMIS (y compris sur les restes à réaliser N-1)

INVESTISSEMENT		Opérations réelles (1)	Opérations d'ordre (2)	TOTAL Réalisé
10	Dotations, fonds divers et réserves	0,00	0,00	0,00
13	Subventions d'investissement(7)	0,00	0,00	0,00
16	Emprunts et dettes assimilées (sauf 1688 non budgétaire)	0,00	0,00	0,00
18	Cpte de liaison : affectation (BA,régie)	(5) 0,00		0,00
	Total des programmes d'équipement	0,00		0,00
20	Immobilisations incorporelles (sauf 204) (3) (7)	0,00	0,00	0,00
204	Subventions d'équipement versées (3) (7)	0,00	0,00	0,00
21	Immobilisations corporelles(3) (7)	0,00	0,00	0,00
22	Immobilisations reçues en affectation(3) (7)	(6) 0,00	0,00	0,00
23	Immobilisations en cours(3) (7)	0,00	0,00	0,00
010	Revenu minimum d'insertion	0,00	0,00	0,00
018	Revenu de solidarité active	0,00	0,00	0,00
26	Participations et créances rattachées	0,00	0,00	0,00
27	Autres immobilisations financières(7)	0,00	0,00	0,00
28	Amortissement des immobilisations (reprises)		0,00	0,00
3...	Stocks et en-cours		0,00	0,00
19	Neutral. et régul. d'opérations		0,00	0,00
45	Total des opérations pour compte de tiers (4)	0,00	0,00	0,00
481	Charges à rép. sur plusieurs exercices		0,00	0,00
Dépenses d'investissement –Total		0,00	0,00	0,00

Pour information D 001 Solde d'exécution négatif reporté	0,00
---	-------------

FONCTIONNEMENT		Opérations réelles (1)	Opérations d'ordre (2)	TOTAL Réalisé
011	Charges à caractère général(8)	137 126,33		137 126,33
012	Charges de personnel et frais assimilés(8)	0,00		0,00
014	Atténuations de produits	0,00		0,00
015	Revenu minimum d'insertion	0,00		0,00
016	Allocation personnalisée d'autonomie	0,00		0,00
017	Revenu de solidarité active	0,00		0,00
60	Achats et variation des stocks		0,00	0,00
65	Autres charges de gestion courante(sauf 6586) (8)	0,00	0,00	0,00
6586	Frais fonctionnement des groupes d'élus	0,00		0,00
66	Charges financières	0,00	0,00	0,00
67	Charges exceptionnelles(8)	0,00	0,00	0,00
68	Dot. aux amortissements et provisions(8)	0,00	128,00	128,00
71	Production stockée (ou déstockage)		0,00	0,00
Dépenses de fonctionnement –Total		137 126,33	128,00	137 254,33

Pour information D 002 Résultat négatif reporté	0,00
--	-------------

(1) Y compris les opérations relatives au rattachement et les opérations d'ordre semi-budgétaire.

(2) Voir la liste des opérations d'ordre de l'instruction budgétaire et comptable M. 52.

(3) Hors chapitres programmes.

(4) Seul le total des opérations pour compte de tiers figure sur cet état (voir le détail en III-A5).

(5) A utiliser uniquement dans le cas où le département effectuerait une dotation initiale au profit d'un service public doté de la seule autonomie financière.

(6) A utiliser uniquement dans le cas où le département effectuerait des dépenses sur des biens affectés.

(7) Hors dépenses imputées aux chapitres 010 et 018.

(8) Hors dépenses imputées aux chapitres 015, 016 et 017.

II – PRESENTATION GENERALE	II
BALANCE GENERALE – RECETTES	B2

TITRES EMIS (y compris les restes à réaliser sur N-1)

INVESTISSEMENT		Opérations réelles (1)	Opérations d'ordre (2)	TOTAL Réalisé
10	Dotations, fonds divers et réserves (sauf 1068)	0,00	0,00	0,00
13	Subventions d'investissement(6)	0,00	0,00	0,00
16	Emprunts et dettes assimilées (sauf 1688 non budgétaire)	0,00	0,00	0,00
18	Cpte de liaison : affectation (BA,régie)	(4) 0,00		0,00
20	Immobilisations incorporelles (sauf 204) (6)	0,00	0,00	0,00
204	Subventions d'équipement versées(6)	0,00	0,00	0,00
21	Immobilisations corporelles(6)	0,00	0,00	0,00
22	Immobilisations reçues en affectation(6)	(5) 0,00	0,00	0,00
23	Immobilisations en cours(6)	0,00	0,00	0,00
010	Revenu minimum d'insertion	0,00	0,00	0,00
018	Revenu de solidarité active	0,00	0,00	0,00
26	Participations et créances rattachées	0,00	0,00	0,00
27	Autres immobilisations financières(6)	0,00	0,00	0,00
3...	<i>Stocks et en-cours</i>		0,00	0,00
19	<i>Neutral. et régul. d'opérations</i>		0,00	0,00
28	<i>Amortissement des immobilisations</i>		128,00	128,00
45	Opérations pour compte de tiers (3)	0,00	0,00	0,00
481	<i>Charges à rép. sur plusieurs exercices</i>		0,00	0,00
Recettes d'investissement –Total		0,00	128,00	128,00

1068 Excédent de fonctionnement capitalisé N-1	0,00
---	-------------

Pour information R001 Solde d'exécution positif reporté	1 370,73
--	-----------------

FONCTIONNEMENT		Opérations réelles (1)	Opérations d'ordre (2)	TOTAL Réalisé
013	Atténuations de charges(7)	0,00		0,00
015	Revenu minimum d'insertion	0,00		0,00
016	Allocation personnalisée d'autonomie	0,00		0,00
017	Revenu de solidarité active	0,00		0,00
60	<i>Achats et variation des stocks</i>		0,00	0,00
70	Prod. services, domaine, ventes diverses	0,00		0,00
71	<i>Production stockée (ou déstockage)</i>		0,00	0,00
72	<i>Production immobilisée</i>		0,00	0,00
73	Impôts et taxes (sauf 731)	0,00		0,00
731	Impositions directes	0,00		0,00
74	Dotations, subventions et participations(7)	126 780,00		126 780,00
75	Autres produits d'activités(7)	314,60	0,00	314,60
76	Produits financiers	0,00	0,00	0,00
77	Produits exceptionnels(7)	0,00	0,00	0,00
78	Reprise sur amortissements et provisions(7)	0,00	0,00	0,00
79	<i>Transferts de charges</i>		0,00	0,00
Recettes de fonctionnement –Total		127 094,60	0,00	127 094,60

Pour information R002 Résultat positif reporté	31 684,49
---	------------------

(1) Y compris les opérations relatives au rattachement et les opérations d'ordre semi-budgétaire.

(2) Voir la liste des opérations d'ordre de l'instruction budgétaire et comptable M. 52.

(3) Seul le total des opérations pour compte de tiers figure sur cet état (voir le détail en III-A5).

(4) A utiliser uniquement dans le cas où le département effectuerait une dotation initiale au profit d'un service public doté de la seule autonomie financière.

(5) A utiliser uniquement dans le cas où le département effectuerait des dépenses sur des biens affectés.

(6) Hors recettes imputées aux chapitres 010 et 018.

(7) Hors recettes imputées aux chapitres 015, 016 et 017.

III – VOTE	III
SECTION D'INVESTISSEMENT – VUE D'ENSEMBLE	A

DEPENSES

Nature	Crédits ouverts (BP+DM+RAR N-1)	Réalisations Mandats émis	Restes à réaliser au 31/12 (1)	Crédits annulés (2)	Pour information réalisations gérées dans le cadre d'une AP	Pour information réalisations gérées hors AP
DEPENSES D'INVESTISSEMENT - TOTAL	1 498,73	0,00	0,00	1 498,73	0,00	0,00
Dépenses des équipements départementaux (total) (détail de III-A1.1 à III-A1.5)	1 498,73	0,00	0,00	1 498,73	0,00	0,00
- Non individualisées en programmes d'équipement (détail en III-A1.1)	1 498,73	0,00	0,00	1 498,73	0,00	0,00
- Individualisées en programmes d'équipement (liste des programmes en III-A1.3, détail en III-A1.4 et en III A1.5)	0,00	0,00	0,00	0,00	0,00	0,00
- 010 Revenu minimum d'insertion (détail en III-A1.2)	0,00	0,00	0,00	0,00	0,00	0,00
- 018 Revenu de solidarité active (détail en III-A1.2)	0,00	0,00	0,00	0,00	0,00	0,00
Dépenses des équipements non départementaux (détail en III-A2)	0,00	0,00	0,00	0,00	0,00	0,00
Dépenses financières (détail en III-A3)	0,00	0,00	0,00	0,00		0,00
Opérations pour compte de tiers (détail en III-A5)	0,00	0,00	0,00	0,00	0,00	0,00
040 Opérations ordre transf. entre sections (détail en III-A6)	0,00	0,00		0,00		0,00
041 Opérations patrimoniales (détail en III-A7)	0,00	0,00		0,00		0,00

Pour information : D001 Solde d'exécution négatif reporté	0,00	0,00				
---	------	------	--	--	--	--

Total des dépenses d'investissement cumulées	1 498,73	0,00	0,00	1 498,73	0,00	0,00
---	-----------------	-------------	-------------	-----------------	-------------	-------------

(1) Dépenses engagées non mandatées.

(2) Crédits annulés = Crédits ouverts – Réalisations – Restes à réaliser au 31/12.

III – VOTE	III
SECTION D'INVESTISSEMENT – VUE D'ENSEMBLE	A

RECETTES

Nature	Crédits ouverts (BP+DM+RAR N-1)	Réalizations Titres émis	Restes à réaliser au 31/12 (1)	Crédits annulés (2)
RECETTES D'INVESTISSEMENT - TOTAL	128,00	128,00	0,00	0,00
Recettes d'équipements départementaux et non départementaux (détail en III-A4.1)	0,00	0,00	0,00	0,00
010 Revenu minimum d'insertion (détail en III-A4.2)	0,00	0,00	0,00	0,00
018 Revenu de solidarité active (détail en III-A4.2)	0,00	0,00	0,00	0,00
Opérations pour compte de tiers (détail en III-A5)	0,00	0,00	0,00	0,00
Recettes financières (détail en III-A4.3)	0,00	0,00	0,00	0,00
040 Opérations ordre transf. entre sections (détail en III-A6)	128,00	128,00		0,00
041 Opérations patrimoniales (détail en III-A7)	0,00	0,00		0,00
021 Virement de la section de fonctionnement (3)	0,00			
Pour information : R001 Solde d'exécution positif reporté	1 370,73	1 370,73		
Total des recettes d'investissement cumulées	1 498,73	1 498,73	0,00	0,00

(1) Recettes justifiées non titrées.

(2) Crédits annulés = Crédits ouverts – Réalisations – Restes à réaliser au 31/12.

(3) Pour mémoire, crédits ouverts au budget mais ne faisant pas l'objet d'émission de titres (opérations sans réalisations).

III – VOTE	III
SECTION D'INVESTISSEMENT Equipements départementaux – Dépenses non individualisées	A1.1

DEPENSES NON INDIVIDUALISEES EN PROGRAMMES D'EQUIPEMENT (hors RMI et RSA)

Chap./ art. (1)	Libellé	Crédits ouverts (BP+DM+RAR N-1)	Réalizations Mandats émis	Restes à réaliser au 31/12 (2)	Crédits annulés (3)	Pour information	
						Réalizations gérées dans le cadre d'une AP	Réalizations gérées hors AP
TOTAL		1 498,73	0,00	0,00	1 498,73	0,00	0,00
20	Immobilisations incorporelles(sauf 204)	0,00	0,00	0,00	0,00	0,00	0,00
21	Immobilisations corporelles	1 498,73	0,00	0,00	1 498,73	0,00	0,00
21848	Autres matériels de bureau et mobilier	1 498,73	0,00	0,00	1 498,73		
22	Immobilisations reçues en affectation	0,00	0,00	0,00	0,00	0,00	0,00
23	Immobilisations en cours	0,00	0,00	0,00	0,00	0,00	0,00

(1) Détailler les articles conformément au plan de comptes.

(2) Dépenses engagées non mandatées.

(3) Crédits annulés = Crédits ouverts – Réalisations – Restes à réaliser au 31/12.

III – VOTE	III
SECTION D'INVESTISSEMENT Equipements départementaux – RMI / RSA - Dépenses	A1.2

RMI DEPENSES

Chap./ art. (1)	Libellé	Crédits ouverts (BP+DM+RAR N-1)	Réalizations Mandats émis	Restes à réaliser au 31/12 (2)	Crédits annulés (3)	Pour information	
						Réalizations gérées dans le cadre d'une AP	Réalizations gérées hors AP
010	Revenu minimum d'insertion	0,00	0,00	0,00	0,00	0,00	0,00

(1) Détailler les articles conformément au plan de comptes.

(2) Dépenses engagées non mandatées.

(3) Crédits annulés = Crédits ouverts – Réalisations – Restes à réaliser au 31/12.

RSA DEPENSES

Chap./ art. (1)	Libellé	Crédits ouverts (BP+DM+RAR N-1)	Réalizations Mandats émis	Restes à réaliser au 31/12 (2)	Crédits annulés (3)	Pour information	
						Réalizations gérées dans le cadre d'une AP	Réalizations gérées hors AP
018	Revenu de solidarité active	0,00	0,00	0,00	0,00	0,00	0,00

(1) Détailler les articles conformément au plan de comptes.

(2) Dépenses engagées non mandatées.

(3) Crédits annulés = Crédits ouverts – Réalisations – Restes à réaliser au 31/12.

III - VOTE	III
SECTION D'INVESTISSEMENT	
VUE D'ENSEMBLE DES CHAPITRES DE PROGRAMMES D'EQUIPEMENT DEPARTEMENTAUX	A1.3

Vue d'ensemble des chapitres de programmes d'équipement départementaux (1)

N° progr.	Libellé du programme	N° AP (2)	Crédits ouverts (BP+DM+RAR N-1)	Réalizations Mandats émis	Restes à réaliser au 31/12	Crédits annulés (3)	Cumul des réalisations	Pour information	
								Réalizations gérées dans le cadre d'une AP	Réalizations gérées hors AP
TOTAL			0,00	0,00	0,00	0,00	0,00	0,00	0,00

(1) Le détail des programmes d'équipement afférents ou non à une AP sont présentés individuellement en détail en III-A1.4 et en III-A1.5.

(2) Colonne à renseigner uniquement lorsque le programme d'équipement est afférent à une AP.

(3) Crédits annulés = Crédits ouverts – Réalisations – Restes à réaliser au 31/12.

III – VOTE	III
SECTION D'INVESTISSEMENT EQUIPEMENTS DEPARTEMENTAUX – DETAIL PAR PROGRAMME	A1.4

Cet état ne contient pas d'information.

III – VOTE	III
SECTION D'INVESTISSEMENT EQUIPEMENTS DEPARTEMENTAUX – DETAIL PAR PROGRAMME	A1.5

Cet état ne contient pas d'information.

III – VOTE	III
SECTION D'INVESTISSEMENT EQUIPEMENTS NON DEPARTEMENTAUX – DEPENSES	A2

**EQUIPEMENTS NON DEPARTEMENTAUX
SUBVENTIONS D'EQUIPEMENT A VERSER (hors RMI et RSA)**

Chap./ art. (1)	Libellé	Crédits ouverts (BP+DM+RAR N-1)	Réalizations Mandats émis	Restes à réaliser au 31/12 (3)	Crédits annulés (4)
204	Subventions d'équipement versées (2)	0,00	0,00	0,00	0,00

(1) Détailler les articles utilisés conformément au plan de comptes.

(2) Dépenses relatives au compte 204 sauf celles relatives au RMI et au RSA (voir état III-A1.2).

(3) Dépenses engagées non mandatées.

(4) Crédits annulés = Crédits ouverts – Réalisations – Restes à réaliser au 31/12.

III – VOTE	III
SECTION D'INVESTISSEMENT – DEPENSES FINANCIERES	A3

Dépenses financières

Chap/ art. (1)	Libellé	Crédits ouverts (BP+DM+RAR N-1)	Réalizations Mandats émis	Restes à réaliser au 31/12 (2)	Crédits annulés (3)
DEPENSES TOTALES		0,00	0,00	0,00	0,00
10	Dotations, fonds divers et réserves	0,00	0,00	0,00	0,00
13	Subventions d'investissement	0,00	0,00	0,00	0,00
16	Emprunts et dettes assimilées	0,00	0,00	0,00	0,00
18	Cpte de liaison : affectation (BA,régie)	0,00	0,00	0,00	0,00
26	Participations et créances rattachées	0,00	0,00	0,00	0,00
27	Autres immobilisations financières	0,00	0,00	0,00	0,00
020	Dépenses imprévues	0,00			

(1) Détailler les articles utilisés conformément au plan de comptes.

(2) Dépenses engagées non mandatées.

(3) Crédits annulés = Crédits ouverts – Réalisations – Restes à réaliser au 31/12.

III – VOTE	III
SECTION D'INVESTISSEMENT – RECETTES D'EQUIPEMENT	A4.1

RECETTES D'EQUIPEMENT – Détail des chapitres
Financement des équipements départementaux et non départementaux (hors RMI et RSA)

Chap./art. (1)	Libellé	Crédits ouverts (BP+DM+RAR N-1)	Réalizations Titres émis	Restes à réaliser au 31/12 (3)	Crédits annulés (4)
TOTAL		0,00	0,00	0,00	0,00
13	Subventions d'investissement (sauf 138)	0,00	0,00	0,00	0,00
16	Emprunts et dettes assimilées (5)	0,00	0,00	0,00	0,00
20	Immobilisations incorporelles (2)	0,00	0,00	0,00	0,00
204	Subventions d'équipement versées (2)	0,00	0,00	0,00	0,00
21	Immobilisations corporelles (2)	0,00	0,00	0,00	0,00
22	Immobilisations reçues en affectation (2)	0,00	0,00	0,00	0,00
23	Immobilisations en cours (2)	0,00	0,00	0,00	0,00

(1) Détailler les articles utilisés conformément au plan de comptes.

(2) Exceptionnellement, les comptes 20, 204, 21, 22 et 23 sont en recettes réelles en cas de réduction ou d'annulation de mandats donnant lieu à reversement.

(3) Recettes justifiées non titrées.

(4) Crédits annulés = Crédits ouverts – Réalisations – Restes à réaliser au 31/12.

(5) Sauf 165, 166 et 16449.

III – VOTE	III
SECTION D'INVESTISSEMENT – RECETTES RMI/RSA	A4.2

RECETTES RMI

Chap./art. (1)	Libellé	Crédits ouverts (BP+DM+RAR N-1)	Réalizations Titres émis	Restes à réaliser au 31/12 (2)	Crédits annulés (3)
010	Revenu minimum d'insertion	0,00	0,00	0,00	0,00

(1) Détailler les articles utilisés conformément au plan de comptes.

(2) Recettes justifiées non titrées.

(3) Crédits annulés = Crédits ouverts – Réalisations – Restes à réaliser au 31/12.

RECETTES RSA

Chap./art. (1)	Libellé	Crédits ouverts (BP+DM+RAR N-1)	Réalizations Titres émis	Restes à réaliser au 31/12 (2)	Crédits annulés (3)
018	Revenu de solidarité active	0,00	0,00	0,00	0,00

(1) Détailler les articles utilisés conformément au plan de comptes.

(2) Recettes justifiées non titrées.

(3) Crédits annulés = Crédits ouverts – Réalisations – Restes à réaliser au 31/12.

III – VOTE	III
SECTION D'INVESTISSEMENT – RECETTES FINANCIERES	A4.3

Chap./ art. (1)	Libellé	Crédits ouverts (BP+DM+RAR N-1)	Réalisations Titres émis	Restes à réaliser au 31/12 (2)	Crédits annulés (3)
	TOTAL	0,00	0,00	0,00	0,00
10	Dotations, fonds divers et réserves	0,00	0,00	0,00	0,00
138	Autres subventions invest. non transf.	0,00	0,00	0,00	0,00
16	Emprunts et dettes assimilées	0,00	0,00	0,00	0,00
18	Cpte de liaison : affectation (BA,régie)	0,00	0,00	0,00	0,00
26	Participations et créances rattachées	0,00	0,00	0,00	0,00
27	Autres immobilisations financières	0,00	0,00	0,00	0,00
024	Produits des cessions d'immobilisations	0,00		0,00	

(1) Détailler les articles utilisés conformément au plan de comptes.

(2) Recettes justifiées non titrées.

(3) Crédits annulés = Crédits ouverts – Réalisations – Restes à réaliser au 31/12.

III – VOTE	III
SECTION D'INVESTISSEMENT – OPERATIONS POUR LE COMPTE DE TIERS	A5

RECAPITULATIF DES OPERATIONS POUR LE COMPTE DE TIERS (1)

Chap.	Libellé	Eléments afférents à l'exercice				Cumul des réalisations (4)
		Crédits ouverts (BP+DM+RAR N-1)	Réalisations Mandats/Titres émis	Restes à réaliser au 31/12 (2)	Crédits annulés (3)	
	TOTAL DEPENSES (5) (6)	0,00	0,00	0,00	0,00	0,00
	TOTAL RECETTES (5) (6)	0,00	0,00	0,00	0,00	0,00

(1) Voir le détail des opérations pour compte de tiers en annexe en IV-B5.

(2) Dépenses engagées non mandatées ou recettes justifiées non titrées.

(3) Crédits annulés = Crédits ouverts – Réalisations – Restes à réaliser au 31/12. A la clôture de l'opération, les crédits ouverts non consommés sont automatiquement annulés. En cas de déficit, le solde s'obtient par l'inscription d'une recette à la rubrique « Financement par le département ».

(4) Ensemble des réalisations au 31/12.

(5) Les recettes sont égales aux dépenses de chaque opération sous mandat. Pour les opérations gérées sur plusieurs années, l'opération peut être déséquilibrée au titre d'un exercice. Toutefois cette opération doit être équilibrée à sa clôture.

(6) Présenter une ligne par opération pour compte de tiers.

III – VOTE	III
SECTION D'INVESTISSEMENT OPERATIONS D'ORDRE DE TRANSFERT ENTRE SECTIONS	A6

Chap./ art. (1)	Libellé	Crédits ouverts (BP+DM+RAR N-1)	Réalizations Mandats/Titres émis	Crédits annulés (3)
040	DEPENSES (2)	0,00	0,00	0,00
040	RECETTES (2)	128,00	128,00	0,00
281848	Autres matériels de bureau et mobiliers	128,00	128,00	0,00

(1) Détailler les articles utilisés conformément au plan de comptes.

(2) DI 040 = RF 042 ; RI 040 = DF 042.

(3) Crédits annulés = Crédits ouverts – Réalisations.

III – VOTE	III
SECTION D'INVESTISSEMENT – OPERATIONS PATRIMONIALES	A7

Chap. / art. (1)	Libellé	Crédits ouverts (BP+DM+RAR N-1)	Réalizations Mandats/Titres émis	Crédits annulés (3)
<i>041</i>	<i>DEPENSES (2)</i>	<i>0,00</i>	<i>0,00</i>	<i>0,00</i>
<i>041</i>	<i>RECETTES (2)</i>	<i>0,00</i>	<i>0,00</i>	<i>0,00</i>

(1) Détailler les articles utilisés conformément au plan de comptes.

(2) Les dépenses sont égales aux recettes.

(3) Crédits annulés = Crédits ouverts – Réalisations.

III – VOTE	III
SECTION DE FONCTIONNEMENT – VUE D’ENSEMBLE	B

DEPENSES

Chap.	Libellé	Crédits ouverts (BP+DM+RAR N-1)	Crédits employés (ou restant à employer)			Crédits annulés (2)	Pour information dépenses gérées dans le cadre d'une AE	Pour information dépenses gérées hors AE
			Mandats émis	Charges rattachées	Restes à réaliser au 31/12 (1)			
DEPENSES DE L'EXERCICE(Détail en III-B1)		156 684,49	137 254,33	0,00	0,00	19 430,16	0,00	137 254,33
011	Charges à caractère général (4)	156 556,49	137 126,33	0,00	0,00	19 430,16	0,00	137 126,33
012	Charges de personnel et frais assimilés (4)	0,00	0,00	0,00	0,00	0,00		0,00
014	Atténuations de produits	0,00	0,00	0,00	0,00	0,00		0,00
015	Revenu minimum d'insertion	0,00	0,00	0,00	0,00	0,00	0,00	0,00
016	Allocation personnalisée d'autonomie	0,00	0,00	0,00	0,00	0,00	0,00	0,00
017	Revenu de solidarité active	0,00	0,00	0,00	0,00	0,00	0,00	0,00
65	Autres charges de gestion courante (sauf 6586) (4)	0,00	0,00	0,00	0,00	0,00	0,00	0,00
6586	Frais fonctionnement des groupes d'élus	0,00	0,00	0,00	0,00	0,00		0,00
66	Charges financières	0,00	0,00	0,00	0,00	0,00		0,00
67	Charges exceptionnelles (4)	0,00	0,00	0,00	0,00	0,00		0,00
68	Dotations amortissements et provisions (4)	0,00	0,00			0,00		0,00
022	Dépenses imprévues (3)	0,00						
023	Virement à la section d'investissement (3)	0,00						
042	Opérations ordre transf. entre sections	128,00	128,00			0,00		128,00
043	Opérations ordre intérieur de la section	0,00	0,00			0,00		0,00

Pour information :	0,00	0,00						
002 Déficit de fonctionnement reporté de N-1								

Total des dépenses de fonctionnement cumulées	156 684,49	137 254,33	0,00	0,00	19 430,16	0,00	137 254,33
--	-------------------	-------------------	-------------	-------------	------------------	-------------	-------------------

(1) Dépenses engagées non mandatées.

(2) Crédits annulés = Crédits ouverts – Mandats émis – Charges rattachées – Restes à réaliser au 31/12.

(3) Pour mémoire, crédits ouverts au budget mais ne faisant pas l'objet d'émission de mandats (opérations sans réalisations).

(4) Hors dépenses imputées aux chapitres 015, 016 et 017.

III – VOTE	III
SECTION DE FONCTIONNEMENT – VUE D'ENSEMBLE	B

RECETTES

Chap.	Libellé	Crédits ouverts (BP+DM+RAR N-1)	Recettes employées (ou restant à employer)			Crédits annulés (2)
			Titres émis	Produits rattachés	Restes à réaliser au 31/12 (1)	
RECETTES DE L'EXERCICE(Détail en III-B2)		125 000,00	127 094,60	0,00	0,00	-2 094,60
70	Prod. services, domaine, ventes diverses	0,00	0,00	0,00	0,00	0,00
73	Impôts et taxes (sauf 731)	0,00	0,00	0,00	0,00	0,00
731	Impositions directes	0,00	0,00	0,00	0,00	0,00
74	Dotations, subventions et participations (3)	125 000,00	126 780,00	0,00	0,00	-1 780,00
75	Autres produits de gestion courante (3)	0,00	314,60	0,00	0,00	-314,60
013	Atténuations de charges (3)	0,00	0,00	0,00	0,00	0,00
015	Revenu minimum d'insertion	0,00	0,00	0,00	0,00	0,00
016	Allocation personnalisée d'autonomie	0,00	0,00	0,00	0,00	0,00
017	Revenu de solidarité active	0,00	0,00	0,00	0,00	0,00
76	Produits financiers	0,00	0,00	0,00	0,00	0,00
77	Produits exceptionnels (3)	0,00	0,00	0,00	0,00	0,00
78	Reprises amortissements et provisions (3)	0,00	0,00	0,00	0,00	0,00
042	Opérations ordre transf. entre sections	0,00	0,00	0,00	0,00	0,00
043	Opérations ordre intérieur de la section	0,00	0,00	0,00	0,00	0,00

Pour information :	31 684,49	31 684,49			
002 Excédent de fonctionnement reporté de N-1					

Total des recettes de fonctionnement cumulées	156 684,49	158 779,09	0,00	0,00	-2 094,60
--	-------------------	-------------------	-------------	-------------	------------------

(1) Recettes justifiées non titrées.

(2) Crédits annulés = Crédits ouverts – Titres émis – Produits rattachés – Restes à réaliser au 31/12.

(3) Hors recettes imputées aux chapitres 015, 016 et 017.

III – VOTE	III
SECTION DE FONCTIONNEMENT - DEPENSES - DETAIL PAR ARTICLE	B1

OPERATIONS REELLES - GESTION DES SERVICES DEPARTEMENTAUX

Chap./ art. (1)	Libellé	Crédits ouverts (BP+DM+RAR N-1)	Crédits employés (ou restant à employer)			Crédits annulés (3)	Pour information	
			Mandats émis	Charges rattachées	Restes à réaliser au 31/12 (2)		Dépenses gérées dans le cadre d'une AE	Dépenses gérées hors AE
011	Charges à caractère général(4)	156 556,49	137 126,33	0,00	0,00	19 430,16	0,00	137 126,33
60611	Eau et assainissement	4 223,77	4 223,77	0,00	0,00	0,00		
60612	Energie - Electricité	24 000,00	20 808,84	0,00	0,00	3 191,16		
60613	Chauffage urbain	63 630,00	63 620,01	0,00	0,00	9,99		
60632	Fournitures de petit équipement	4 628,23	1 364,77	0,00	0,00	3 263,46		
6068	Autres matières et fournitures	946,45	271,46	0,00	0,00	674,99		
61521	Entretien terrains	4 175,00	4 172,40	0,00	0,00	2,60		
615221	Entretien, réparations bâtiments publics	32 163,04	28 819,55	0,00	0,00	3 343,49		
61558	Entretien autres biens mobiliers	4 000,00	658,53	0,00	0,00	3 341,47		
6156	Maintenance	9 490,00	8 038,78	0,00	0,00	1 451,22		
6161	Multirisques	3 700,00	3 399,97	0,00	0,00	300,03		
6288	Autres services extérieurs	2 800,00	1 748,25	0,00	0,00	1 051,75		
637	Autres impôts, taxes (autres organismes)	2 800,00	0,00	0,00	0,00	2 800,00		
012	Charges de personnel et frais assimilés (2) (4)	0,00	0,00	0,00	0,00	0,00		0,00
014	Atténuations de produits	0,00	0,00	0,00	0,00	0,00		0,00
015	Revenu minimum d'insertion	0,00	0,00	0,00	0,00	0,00	0,00	0,00
016	Allocation personnalisée d'autonomie	0,00	0,00	0,00	0,00	0,00	0,00	0,00
017	Revenu de solidarité active	0,00	0,00	0,00	0,00	0,00	0,00	0,00
65	Autres charges de gestion courante (sauf 6586) (4)	0,00	0,00	0,00	0,00	0,00	0,00	0,00
6586	Frais fonctionnement des groupes d'élus	0,00	0,00	0,00	0,00	0,00		0,00
TOTAL DES DEPENSES DE GESTION DES SERVICES (A)= (011+012+014+015+016+017+65+6586)		156 556,49	137 126,33	0,00	0,00	19 430,16	0,00	137 126,33

(1) Détailler les articles utilisés conformément au plan de comptes.

(2) Dépenses engagées non mandatées.

(3) Crédits annulés = Crédits ouverts – Mandats émis – Charges rattachées – Restes à réaliser au 31/12.

(4) Hors dépenses imputées aux chapitres 015, 016 et 017.

III – VOTE	III
SECTION DE FONCTIONNEMENT - DEPENSES - DETAIL PAR ARTICLE	B1

GESTION DES SERVICES DEPARTEMENTAUX – CHARGES FINANCIERES ET EXCEPTIONNELLES – OPERATIONS D'ORDRE

Chap./ art. (1)	Libellé	Crédits ouverts (BP+DM+RAR N-1)	Crédits employés (ou restant à employer)			Crédits annulés (3)	Pour information	
			Mandats émis	Charges rattachées	Restes à réaliser au 31/12 (2)		Crédits gérés dans le cadre d'une AE	Crédits gérés hors AE
66	Charges financières (B)	0,00	0,00	0,00	0,00	0,00		0,00
67	Charges exceptionnelles (C) (5)	0,00	0,00	0,00	0,00	0,00		0,00
68	Dotations amortissements et provisions (D) (5)	0,00	0,00			0,00		0,00
022	Dépenses imprévues (E)	0,00						
TOTAL DES DEPENSES REELLES = A+B+C+D+E		156 556,49	137 126,33	0,00	0,00	19 430,16	0,00	137 126,33

023	Virement à la section d'investissement	0,00						
042	Opérations ordre transf. entre sections (4)	128,00	128,00			0,00		128,00
6811	Dot. amort. et prov. Immos incorporelles	128,00	128,00			0,00		128,00
TOTAL DES DEPENSES D'ORDRE (= prélèvement issu de la section de fonctionnement au profit de la section d'investissement)		128,00	128,00			0,00		128,00

TOTAL DES DEPENSES DE FONCTIONNEMENT DE L'EXERCICE (= Total des opérations réelles et d'ordre)	156 684,49	137 254,33	0,00	0,00	19 430,16	0,00	137 254,33
---	-------------------	-------------------	-------------	-------------	------------------	-------------	-------------------

Pour information D002 Déficit de fonctionnement reporté de N-1	0,00	0,00					
---	-------------	-------------	--	--	--	--	--

TOTAL DES DEPENSES DE FONCTIONNEMENT CUMULEES	156 684,49	137 254,33	0,00	0,00	19 430,16	0,00	137 254,33
--	-------------------	-------------------	-------------	-------------	------------------	-------------	-------------------

(1) Détailler les articles utilisés conformément au plan de comptes.

(2) Dépenses engagées non mandatées.

(3) Crédits annulés = Crédits ouverts – Mandats émis – Charges rattachées – Restes à réaliser au 31/12.

(4) Cf. définitions du chapitre des opérations d'ordre, *DF 042 = RI 040*.

(5) Hors dépenses imputées aux chapitres 015, 016 et 017.

Pour information : détail du calcul des ICNE au compte 66112 (6)

Montant des ICNE de l'exercice	0,00
- Montant des ICNE de l'exercice N-1	0,00
= Différence ICNE N – ICNE N-1	0,00

(6) Si le montant des ICNE de l'exercice est inférieur au montant de l'exercice N-1, le montant du compte 66112 sera négatif.

III – VOTE	III
SECTION DE FONCTIONNEMENT – RECETTES - DETAIL PAR ARTICLE	B2

GESTION DES SERVICES DEPARTEMENTAUX

Chap/ art. (1)	Libellé	Crédits ouverts (BP+DM+RAR N-1)	Recettes employées (ou restant à employer)			Crédits annulés (3)
			Titres émis	Produits rattachés	Restes à réaliser au 31/12 (2)	
70	Prod. services, domaine, ventes diverses	0,00	0,00	0,00	0,00	0,00
73	Impôts et taxes (sauf 731)	0,00	0,00	0,00	0,00	0,00
731	Impositions directes	0,00	0,00	0,00	0,00	0,00
74	Dotations, subventions et participations(4)	125 000,00	126 780,00	0,00	0,00	-1 780,00
744	FCTVA	0,00	1 780,00	0,00	0,00	-1 780,00
7473	Participation Départements	125 000,00	125 000,00	0,00	0,00	0,00
75	Autres produits de gestion courante(4)	0,00	314,60	0,00	0,00	-314,60
7588	Autres produits divers gestion courante	0,00	314,60	0,00	0,00	-314,60
013	Atténuations de charges(4)	0,00	0,00	0,00	0,00	0,00
015	Revenu minimum d'insertion	0,00	0,00	0,00	0,00	0,00
016	Allocation personnalisée d'autonomie	0,00	0,00	0,00	0,00	0,00
017	Revenu de solidarité active	0,00	0,00	0,00	0,00	0,00
TOTAL GESTION DES SERVICES		125 000,00	127 094,60	0,00	0,00	-2 094,60
(A) = (70 + 73 + 731 + 74 + 75 + 013 + 015 + 016 + 017)						

(1) Détailler les articles utilisés conformément au plan de comptes.

(2) Recettes justifiées non titrées.

(3) Crédits annulés = Crédits ouverts – Titres émis – Produits rattachés – Restes à réaliser au 31/12.

(4) Hors recettes imputées aux chapitres 015, 016 et 017.

Détail du calcul de la taxe départementale de publicité foncière pour les départements dits « surfiscalisés » (compte 7321) (5)

Montant brut	0,00
Compensation	0,00
Montant net	0,00

(5) Destiné à retracer le prélèvement de la part non départementale de la taxe.

III – VOTE	III
SECTION DE FONCTIONNEMENT – RECETTES - DETAIL PAR ARTICLE	B2

GESTION DES SERVICES DEPARTEMENTAUX – PRODUITS FINANCIERS ET EXCEPTIONNELS – OPERATIONS D'ORDRE

Chap/ art. (1)	Libellé	Crédits ouverts (BP+DM+RAR N-1)	Recettes employées (ou restant à employer)			Crédits annulés (3)
			Titres émis	Produits rattachés	Restes à réaliser au 31/12 (2)	
76	Produits financiers (B)	0,00	0,00	0,00	0,00	0,00
77	Produits exceptionnels (C) (5)	0,00	0,00	0,00	0,00	0,00
78	Reprises amortissements et provisions (D) (5)	0,00	0,00			0,00
TOTAL DES RECETTES REELLES = A+B+C+D		125 000,00	127 094,60	0,00	0,00	-2 094,60

042	Opérations ordre transf. entre sections (4)	0,00	0,00			0,00
TOTAL DES RECETTES D'ORDRE		0,00	0,00			0,00

TOTAL DES RECETTES DE FONCTIONNEMENT DE L'EXERCICE (= Total des opérations réelles et d'ordre)	125 000,00	127 094,60	0,00	0,00	-2 094,60
---	-------------------	-------------------	-------------	-------------	------------------

Pour information R002 Excédent de fonctionnement reporté de N-1	31 684,49	31 684,49			
--	------------------	------------------	--	--	--

TOTAL DES RECETTES DE FONCTIONNEMENT CUMULEES	156 684,49	158 779,09	0,00	0,00	-2 094,60
--	-------------------	-------------------	-------------	-------------	------------------

- (1) Détailler les articles utilisés conformément au plan de comptes.
 (2) Recettes justifiées non titrées.
 (3) Crédits annulés = Crédits ouverts – Titres émis – Produits rattachés – Restes à réaliser au 31/12.
 (4) Cf. définitions du chapitre des opérations d'ordre, RF 042 = DI 040.
 (5) Hors recettes imputées aux chapitres 015, 016 et 017.

Détail du calcul des ICNE au compte 7622 (6)

Montant des ICNE de l'exercice	0,00
- Montant des ICNE de l'exercice N-1	0,00
= Différence ICNE N – ICNE N-1	0,00

- (6) Si le montant des ICNE de l'exercice est inférieur au montant de l'exercice N-1, le montant du compte 7622 sera négatif.

IV – ANNEXES	IV
ELEMENTS DU BILAN EQUILIBRE DES OPERATIONS FINANCIERES – DEPENSES	B7.1

DEPENSES A COUVRIR PAR DES RESSOURCES PROPRES

Art. (1)	Libellé (1)	Crédits de l'exercice (BP + BS + DM + RAR N-1)	Réalizations
DEPENSES TOTALES A COUVRIR PAR DES RESSOURCES PROPRES =A + B		0,00	0,00
16 Emprunts et dettes assimilées (A)		0,00	0,00
1631	Emprunts obligataires	0,00	0,00
1641	Emprunts en euros	0,00	0,00
1643	Emprunts en devises	0,00	0,00
16441	Opérations afférentes à l'emprunt	0,00	0,00
1671	Avances consolidées du Trésor	0,00	0,00
1672	Emprunts sur comptes spéciaux du Trésor	0,00	0,00
1678	Autres emprunts et dettes	0,00	0,00
1681	Autres emprunts	0,00	0,00
1682	Bons à moyen terme négociables	0,00	0,00
1687	Autres dettes	0,00	0,00
Dépenses et transferts à déduire des ressources propres (B)		0,00	0,00
10...	<i>Reprise de dotations, fonds divers et réserves</i>		
10...	Reversement de dotations, fonds divers et réserves		
139	<i>Subv. invest. transférées cpte résultat</i>	0,00	0,00
020	Dépenses imprévues	0,00	0,00

	Op. de l'exercice I	Restes à réaliser en dépenses au 31/12	Solde d'exécution D001 de l'exercice précédent (N-1)	TOTAL II
Dépenses à couvrir par des ressources propres	0,00	0,00	0,00	0,00

(1) Détailler les chapitres budgétaires par article conformément au plan de comptes.

IV – ANNEXES	IV
ELEMENTS DU BILAN EQUILIBRE DES OPERATIONS FINANCIERES – RECETTES	B7.2

RESSOURCES PROPRES

Art. (1)	Libellé (1)	Crédits de l'exercice (BP + BS + DM + RAR N-1)	Réalizations
RECETTES (RESSOURCES PROPRES) = a + b		128,00	128,00
Ressources propres externes de l'année (a)		0,00	0,00
10222	FCTVA	0,00	0,00
10228	Autres fonds	0,00	0,00
138	Autres subventions invest. non transf.	0,00	0,00
26...	Participations et créances rattachées		
27...	Autres immobilisations financières		
Ressources propres internes de l'année (b)		128,00	128,00
169	<i>Primes de remboursement des obligations</i>	<i>0,00</i>	<i>0,00</i>
26...	<i>Participations et créances rattachées</i>		
27...	<i>Autres immobilisations financières</i>		
28...	<i>Amortissement des immobilisations</i>		
281848	<i>Autres matériels de bureau et mobiliers</i>	<i>128,00</i>	<i>128,00</i>
481...	<i>Charges à rép. sur plusieurs exercices</i>		
024	Produits des cessions d'immobilisations	0,00	0,00
021	<i>Virement de la section de fonctionnement</i>	<i>0,00</i>	<i>0,00</i>

	Opérations de l'exercice III	Restes à réaliser en recettes au 31/12	Solde d'exécution R001 de l'exercice précédent	Affectation R1068 de l'exercice précédent	TOTAL IV
Total ressources propres disponibles	128,00	0,00	1 370,73	0,00	1 498,73

	Montant
Dépenses à couvrir par des ressources propres	II 0,00
Ressources propres disponibles	IV 1 498,73
Solde	V = IV – II (2) 1 498,73

(1) Les comptes 169, 26, 27, 28 et 481 sont à détailler conformément au plan de comptes.

(2) Indiquer le signe algébrique.



Annexes

IV – ANNEXES	IV
ELEMENTS DU BILAN – ETAT DE LA DETTE – DETAIL DES CREDITS DE TRESORERIE	B1.1

B1.1 – DETAIL DES CREDITS DE TRESORERIE (1)

Nature (Pour chaque ligne, indiquer le numéro de contrat)	Date de la décision de réaliser la ligne de trésorerie (2)	Montant maximum autorisé au 01/01/N	Montant des tirages N	Montant des remboursements N		Encours restant dû au 31/12/N
				Intérêts (3)	Remboursement du tirage	
5191 Avances du Trésor						
5192 Avances de trésorerie						
51931 Lignes de trésorerie						
51932 Lignes de trésorerie liées à un emprunt						
5194 Billets de trésorerie						
5198 Autres crédits de trésorerie						
519 Crédits de trésorerie (Total)		0,00	0,00	0,00	0,00	0,00

(1) Circulaire n° NOR : INTB8900071C du 22/02/1989.

(2) Indiquer la date de la délibération de l'assemblée autorisant la ligne de trésorerie ou la date de la décision de l'ordonnateur de réaliser la ligne de trésorerie sur la base d'un montant maximum autorisé par l'organe délibérant (article L. 3211-2 du CGCT).

(3) Il s'agit des intérêts comptabilisés au compte 6615, sauf pour les emprunts assortis d'une option de tirage sur ligne de trésorerie pour lesquels les intérêts sont comptabilisés au compte 66111 et sauf pour les billets de trésorerie pour lesquels les intérêts sont comptabilisés au compte 6618.

IV – ANNEXES	IV
ELEMENTS DU BILAN – ETAT DE LA DETTE – REPARTITION PAR NATURE DE DETTE	B1.2

B1.2 – REPARTITION PAR NATURE DE DETTE (hors 16449 et 166)

Nature (Pour chaque ligne, indiquer le numéro de contrat)	Emprunts et dettes à l'origine du contrat													
	Organisme prêteur ou chef de file	Date de signature	Date d'émission ou date de mobilisation (1)	Date du premier remboursement	Nominal (2)	Type de taux d'intérêt (3)	Index (4)	Taux initial		Devise	Périodicité des remboursements (6)	Profil d'amortissement (7)	Possibilité de remboursement anticipé O/N	Catégorie d'emprunt (8)
								Niveau de taux (5)	Taux actuariel					
163 Emprunts obligataires (Total)					0,00									
164 Emprunts auprès des établissements financiers (Total)					287 371 520,00									
1641 Emprunts en euros (total)					219 371 520,00									
491	SFIL CAFFIL	14/12/2006	28/12/2007	31/12/2008	3 000 000,00	F	Taux fixe à 3.63 %	3,630	3,680		A	P	O	A-1
492	CAISSE D'EPARGNE	13/08/2007	17/08/2007	15/01/2008	5 000 000,00	F	Taux fixe à 4.9 %	4,900	4,900		A	C	O	A-1
493	BANQUE POPULAIRE	17/08/2007	25/09/2007	25/09/2008	5 000 000,00	F	Taux fixe à 4.27 %	4,270	4,270		A	P	O	A-1
494	CAISSE D'EPARGNE	01/03/2007	11/09/2007	01/03/2008	2 000 000,00	F	Taux fixe à 4.75 %	4,750	4,750		A	P	O	A-1
495	SFIL CAFFIL	08/11/2007	19/11/2007	01/12/2008	5 000 000,00	F	Taux fixe à 4.64 %	4,640	4,710		A	P	O	A-1
497	CREDIT AGRICOLE CORPORATE AND INVESTMENT BANK	27/11/2007	01/12/2007	01/12/2008	5 000 000,00	F	Taux fixe à 4.63 %	4,630	4,700		A	P	O	A-1
498	DEXIA CL	11/12/2007	28/12/2007	31/12/2008	5 000 000,00	V	(TAM(Postfixé) + 0.005)-Floor -0.005 sur TAM(Postfixé)	4,120	4,180		A	P	O	A-1
500	BANQUE POPULAIRE	09/06/2008	16/07/2008	16/07/2009	3 000 000,00	F	Taux fixe à 4.52 %	4,520	4,520		A	P	O	A-1
501	SFIL CAFFIL	13/06/2008	31/12/2008	01/06/2009	10 000 000,00	F	Taux fixe à 4.75 %	4,750	4,750		A	P	O	A-1
502	CREDIT AGRICOLE CORPORATE AND INVESTMENT BANK	14/08/2008	14/08/2008	14/08/2009	9 000 000,00	V	TAM(Postfixé) + 0.08-Floor -0.08 sur TAM(Postfixé)	2,200	2,200		A	P	O	A-1
503	BANQUE POPULAIRE	07/11/2008	20/11/2008	20/11/2009	3 000 000,00	F	Taux fixe à 5.2 %	5,200	5,200		A	P	O	A-1
504	CREDIT AGRICOLE CORPORATE AND INVESTMENT BANK	10/11/2008	10/11/2008	10/02/2009	10 000 000,00	C	Taux fixe 5% à barrière 6% sur Euribor 03 M	5,000	5,170		T	P	O	B-1

CONSEIL DEPARTEMENTAL DE L AVEYRON - BUDGET PRINCIPAL - CA - 2018

Nature (Pour chaque ligne, indiquer le numéro de contrat)	Emprunts et dettes à l'origine du contrat													
	Organisme prêteur ou chef de file	Date de signature	Date d'émission ou date de mobilisation (1)	Date du premier remboursement	Nominal (2)	Type de taux d'intérêt (3)	Index (4)	Taux initial		Devise	Périodicité des remboursements (6)	Profil d'amortissement (7)	Possibilité de remboursement anticipé O/N	Catégorie d'emprunt (8)
								Niveau de taux (5)	Taux actuariel					
506	CREDIT FONCIER DE FRANCE	22/12/2008	22/12/2008	22/12/2009	5 000 000,00	C	Taux fixe à 4.09 %	4,090	4,150		A	P	O	C-1
508	CAISSE D'EPARGNE	27/11/2009	17/12/2009	17/12/2010	10 000 000,00	F	Taux fixe à 2.87 %	2,870	2,870		A	P	O	A-1
509	BANQUE POPULAIRE	02/08/2010	09/08/2010	09/08/2011	10 000 000,00	F	Taux fixe à 3.48 %	3,480	3,480		A	P	O	A-1
512	CREDIT AGRICOLE CORPORATE AND INVESTMENT BANK	01/12/2010	01/12/2010	15/04/2011	1 521 520,00	F	Taux fixe à 5.03 %	5,030	5,100		X	X	O	A-1
513	CAISSE D'EPARGNE	16/09/2011	16/09/2011	16/09/2012	10 000 000,00	F	Taux fixe à 3.06 %	3,060	3,060		A	P	O	A-1
514	BANQUE POPULAIRE	06/09/2011	29/11/2011	29/02/2012	10 000 000,00	F	Taux fixe à 4.33 %	4,330	4,400		T	P	O	A-1
516	CREDIT AGRICOLE CORPORATE AND INVESTMENT BANK	29/12/2011	29/12/2011	29/03/2012	2 000 000,00	V	Euribor 03 M + 0.95	2,350	2,400		T	P	O	A-1
517	CREDIT AGRICOLE CORPORATE AND INVESTMENT BANK	18/06/2012	20/06/2012	20/06/2013	5 000 000,00	C	Taux fixe 4.8% à barrière 5.5% sur Euribor 03 M	4,800	4,960		A	C	O	B-1
518	CAISSE DES DEPOTS ET CONSIGNATIONS	31/12/2012	31/12/2012	01/08/2013	3 000 000,00	F	Taux fixe à 4.79 %	4,790	4,790		A	P	O	A-1
519	CAISSE D'EPARGNE	22/05/2012	22/05/2012	05/09/2013	12 000 000,00	F	Taux fixe à 5.34 %	5,340	5,340		A	P	O	A-1
520	CREDIT AGRICOLE CORPORATE AND INVESTMENT BANK	19/09/2012	19/09/2012	19/12/2012	10 000 000,00	F	Taux fixe à 4.72 %	4,720	4,880		T	C	O	A-1
521	ARKEA	16/05/2013	27/06/2013	30/05/2014	7 000 000,00	F	Taux fixe à 3.83 %	3,830	3,830		A	C	O	A-1
522	SFIL CAFFIL	02/09/2013	17/09/2013	01/01/2014	3 000 000,00	F	Taux fixe à 3.55 %	3,550	3,600		T	C	O	A-1
523	SFIL CAFFIL	31/12/2013	30/12/2013	01/04/2014	10 000 000,00	V	Euribor 03 M + 1.75	2,040	2,090		T	C	O	A-1
524	CAISSE DES DEPOTS ET CONSIGNATIONS	14/05/2014	01/07/2014	01/07/2016	1 850 000,00	V	Livret A + 1	2,000	2,000		A	C	O	A-1
525	CREDIT FONCIER DE FRANCE	19/12/2014	31/12/2014	31/03/2015	3 000 000,00	F	Taux fixe à 1.84 %	1,840	1,850		T	C	O	A-1
526	CAISSE D'EPARGNE	31/07/2015	21/10/2015	05/02/2016	8 000 000,00	F	Taux fixe à 1.77 %	1,770	1,780		T	P	O	A-1
527	SFIL CAFFIL	02/11/2015	07/12/2015	01/04/2016	5 000 000,00	F	Taux fixe à 1.59 %	1,590	1,600		T	P	O	A-1

CONSEIL DEPARTEMENTAL DE L AVEYRON - BUDGET PRINCIPAL - CA - 2018

Nature (Pour chaque ligne, indiquer le numéro de contrat)	Emprunts et dettes à l'origine du contrat													
	Organisme prêteur ou chef de file	Date de signature	Date d'émission ou date de mobilisation (1)	Date du premier remboursement	Nominal (2)	Type de taux d'intérêt (3)	Index (4)	Taux initial		Devise	Périodicité des remboursements (6)	Profil d'amortissement (7)	Possibilité de remboursement anticipé O/N	Catégorie d'emprunt (8)
								Niveau de taux (5)	Taux actuariel					
528	SFIL CAFFIL	28/07/2016	12/09/2016	01/01/2017	8 000 000,00	F	Taux fixe à 0.95 %	0,950	0,950		T	C	O	A-1
529	CREDIT AGRICOLE	01/09/2016	09/12/2016	31/12/2017	5 000 000,00	F	Taux fixe à 0.95 %	0,950	0,950		A	P	O	A-1
530	SFIL CAFFIL	24/11/2017	22/12/2017	01/01/2019	5 000 000,00	F	Taux fixe à 0.26 %	0,260	0,260		A	C	O	A-1
531	CAISSE CENTRALE DE CREDIT COOPERATIF	18/12/2017	26/12/2017	26/12/2018	5 000 000,00	F	Taux fixe à 1.1 %	1,100	1,100		A	P	O	A-1
532	BANQUE POSTALE	24/11/2017	06/11/2018	01/03/2019	5 000 000,00	V	(Euribor 03 M + 0.44)-Floor 0 sur Euribor 03 M	0,440	0,450		T	C	O	A-1
533	CAISSE D'EPARGNE	06/12/2017	21/11/2018	05/11/2019	5 000 000,00	F	Taux fixe à 1.3 %	1,300	1,300		A	P	O	A-1
534	CREDIT COOPERATIF	14/12/2018	14/12/2018	14/09/2019	5 000 000,00	V	(Euribor 03 M + 0.5)-Floor 0 sur Euribor 03 M	0,500	0,500		X	P	O	A-1
1643 Emprunts en devises (total)					0,00									
16441 Emprunts assortis d'une option de tirage sur ligne de trésorerie (total)					68 000 000,00									
496	CREDIT AGRICOLE CORPORATE AND INVESTMENT BANK	27/03/2008	27/03/2008	15/04/2008	10 000 000,00	V	TAM(Postfixé) + 0.005	3,300	3,350		X	X	O	A-1
499-Tirage Eonia	DEXIA CL	12/11/2007	12/11/2007	01/01/2012	5 000 000,00	V	(Eonia(Postfixé) + 0.005)-Floor -0.005 sur Eonia(Postfixé)	4,040	4,180		X	X	O	A-1
505	CREDIT AGRICOLE CORPORATE AND INVESTMENT BANK	18/11/2008	19/12/2008	15/12/2009	5 000 000,00	V	TAM(Postfixé) + 1.3	2,210	2,240		X	X	O	A-1
507	CREDIT AGRICOLE CORPORATE AND INVESTMENT BANK	17/12/2009	30/12/2009	15/11/2010	10 000 000,00	V	Eonia(Postfixé) + 0.3	0,710	0,630		X	X	O	A-1
510	CREDIT AGRICOLE CORPORATE AND INVESTMENT BANK	15/11/2010	15/11/2010	15/11/2011	10 000 000,00	V	TAM(Postfixé) + 0.4	1,260	1,280		X	X	O	A-1
511	CREDIT AGRICOLE CORPORATE AND INVESTMENT BANK	02/12/2010	28/12/2010	15/12/2011	16 000 000,00	V	Eonia(Postfixé) + 0.3	0,730	0,760		X	X	O	A-1

CONSEIL DEPARTEMENTAL DE L AVEYRON - BUDGET PRINCIPAL - CA - 2018

Nature (Pour chaque ligne, indiquer le numéro de contrat)	Emprunts et dettes à l'origine du contrat													
	Organisme prêteur ou chef de file	Date de signature	Date d'émission ou date de mobilisation (1)	Date du premier remboursement	Nominal (2)	Type de taux d'intérêt (3)	Index (4)	Taux initial		Devise	Périodicité des remboursements (6)	Profil d'amortissement (7)	Possibilité de remboursement anticipé O/N	Catégorie d'emprunt (8)
								Niveau de taux (5)	Taux actuariel					
515	CREDIT AGRICOLE CORPORATE AND INVESTMENT BANK	02/12/2010	19/12/2011	15/12/2012	9 000 000,00	V	TAM(Postfixé) + 0.55	0,670	0,680		X	X	O	A-1
535	CREDIT AGRICOLE CORPORATE AND INVESTMENT BANK	19/12/2018	27/12/2018	27/03/2019	3 000 000,00	V	(Euribor 03 M + 0.45)-Floor 0 sur Euribor 03 M	0,450	0,460		T	P	O	A-1
165 Dépôts et cautionnements reçus (Total)					0,00									
167 Emprunts et dettes assortis de conditions particulières (Total)					0,00									
1671 Avances consolidées du Trésor (total)					0,00									
1672 Emprunts sur comptes spéciaux du Trésor (total)					0,00									
1675 Dettes pour METP et PPP (total)					0,00									
1676 Dettes envers locataires-acquéreurs (total)					0,00									
1678 Autres emprunts et dettes (total)					0,00									
168 Emprunts et dettes assimilés (Total)					0,00									
1681 Autres emprunts (total)					0,00									
1682 Bons à moyen terme négociables (total)					0,00									
1687 Autres dettes (total)					0,00									
Total général					287 371 520,00									

(1) Si un emprunt donne lieu à plusieurs mobilisations, indiquer la date de la première mobilisation.

(2) Nominal : montant emprunté à l'origine.

(3) Type de taux d'intérêt : F : fixe ; V : variable simple ; C : complexe (c'est-à-dire un taux variable qui n'est pas seulement défini comme la simple addition d'un taux usuel de référence et d'une marge exprimée en point de pourcentage).

(4) Mentionner le ou les types d'index (ex : Euribor 3 mois).

(5) Indiquer le niveau de taux à l'origine du contrat.

(6) Indiquer la périodicité des remboursements : A : annuelle ; M : mensuelle, B : bimestrielle, S : semestrielle, T : trimestrielle, X autre.

(7) Indiquer C pour amortissement constant, P pour amortissement progressif, F pour *in fine*, X pour autres à préciser.

(8) Catégorie d'emprunt à l'origine. Exemple A-1 (cf. la classification des emprunts suivant la typologie de la circulaire IOCB1015077C du 25 juin 2010 sur les produits financiers offerts aux collectivités territoriales).

IV – ANNEXES	IV
ELEMENTS DU BILAN – ETAT DE LA DETTE – REPARTITION PAR NATURE DE DETTE	B1.2

B1.2 – REPARTITION PAR NATURE DE DETTE (hors 16449 et 166) (suite)

Nature (Pour chaque ligne, indiquer le numéro de contrat)	Emprunts et dettes au 31/12/N											
	Couverture ? O/N (10)	Montant couvert	Catégorie d'emprunt après couverture éventuelle (11)	Capital restant dû au 31/12/N	Durée résiduelle (en années)	Taux d'intérêt			Annuité de l'exercice			ICNE de l'exercice
						Type de taux (12)	Index (13)	Niveau de taux d'intérêt au 31/12/N (14)	Capital	Charges d'intérêt (15)	Intérêts perçus (le cas échéant) (16)	
163 Emprunts obligataires (Total)		0,00		0,00					0,00	0,00	0,00	0,00
164 Emprunts auprès des établissements financiers (Total)		0,00		178 861 219,86					16 154 378,63	3 651 097,84	0,00	984 237,89
1641 Emprunts en euros (total)		0,00		136 025 953,71					12 768 542,11	3 395 268,90	0,00	869 141,43
491	N	0,00	A-1	1 251 335,10	4,00	F	Taux fixe à 3.77 %	3,810	215 676,29	56 074,47	0,00	47 699,51
492	N	0,00	A-1	1 308 856,31	3,04	F	Taux fixe à 4.9 %	4,890	327 214,07	80 167,45	0,00	61 461,71
493	N	0,00	A-1	1 639 047,49	3,73	F	Taux fixe à 2.45 %	2,440	385 560,58	49 602,90	0,00	10 596,90
494	N	0,00	A-1	675 672,38	3,17	F	Taux fixe à 4.75 %	4,740	150 212,73	39 229,54	0,00	26 818,64
495	N	0,00	A-1	1 680 846,68	3,92	F	Taux fixe à 4.64 %	4,690	374 684,36	96 701,32	0,00	6 499,27
497	N	0,00	A-1	1 680 089,00	3,92	F	Taux fixe à 4.63 %	4,680	374 607,00	96 453,71	0,00	6 482,34
498	N	0,00	A-1	1 993 791,85	4,00	V	(TAM(Postfixé) + 0.005)-Floor -0.005 sur TAM(Postfixé)	0,000	354 979,48	0,00	0,00	0,00
500	N	0,00	A-1	1 215 000,20	4,54	F	Taux fixe à 2.3 %	2,300	226 858,42	33 162,75	0,00	12 730,50
501	N	0,00	A-1	4 020 714,71	4,42	F	Taux fixe à 4.75 %	4,740	698 130,02	224 145,12	0,00	110 876,79
502	N	0,00	A-1	3 754 005,00	4,62	V	TAM(Postfixé) + 0.08-Floor -0.08 sur TAM(Postfixé)	0,000	647 029,00	0,00	0,00	0,00
503	N	0,00	A-1	1 213 274,65	4,89	F	Taux fixe à 2.3 %	2,290	226 536,23	33 115,65	0,00	3 100,59
504	N	0,00	B-1	4 186 865,00	4,86	C	Taux fixe 5% à barrière 6% sur Euribor 03 M	5,060	719 626,00	236 418,35	0,00	28 493,94

CONSEIL DEPARTEMENTAL DE L AVEYRON - BUDGET PRINCIPAL - CA - 2018

Nature (Pour chaque ligne, indiquer le numéro de contrat)	Emprunts et dettes au 31/12/N											ICNE de l'exercice
	Couverture ? O/N (10)	Montant couvert	Catégorie d'emprunt après couverture éventuelle (11)	Capital restant dû au 31/12/N	Durée résiduelle (en années)	Taux d'intérêt			Annuité de l'exercice			
						Type de taux (12)	Index (13)	Niveau de taux d'intérêt au 31/12/N (14)	Capital	Charges d'intérêt (15)	Intérêts perçus (le cas échéant) (16)	
506	N	0,00	C-1	2 002 009,00	4,98	C	Taux fixe annuable à 4.09 % (exercable à partir du 22/12/2010)	4,140	355 408,79	98 293,19	0,00	1 592,15
508	N	0,00	A-1	4 514 667,55	5,96	F	Taux fixe à 0.68 %	0,680	680 701,91	35 328,51	0,00	1 108,60
509	N	0,00	A-1	6 742 425,02	11,61	F	Taux fixe à 1.7 %	1,700	502 705,48	123 167,22	0,00	45 220,43
512	N	0,00	A-1	1 070 699,28	18,29	F	Taux fixe à 5.03 %	5,090	56 352,59	57 478,08	0,00	38 896,13
513	N	0,00	A-1	7 160 568,96	12,71	F	Taux fixe à 1.28 %	1,280	443 215,45	97 328,44	0,00	26 478,19
514	N	0,00	A-1	7 362 158,82	12,91	F	Taux fixe à 4.33 % Taux fixe à 1.7 %	2,130	479 807,59	181 967,72	0,00	10 658,95
516	N	0,00	A-1	1 388 698,00	12,99	V	Euribor 03 M + 0.95	0,630	92 641,00	9 211,78	0,00	0,00
517	N	0,00	B-1	3 000 000,00	8,47	C	Taux fixe 4.8% à barrière 5.5% sur Euribor 03 M	4,850	333 333,33	154 088,89	0,00	4 400,00
518	N	0,00	A-1	2 044 368,74	8,58	F	Taux fixe à 4.79 %	4,780	178 465,04	106 473,74	0,00	40 530,18
519	N	0,00	A-1	8 281 487,73	8,68	F	Taux fixe à 5.34 %	5,330	703 053,86	479 774,52	0,00	141 268,38
520	N	0,00	A-1	5 833 333,33	8,72	F	Taux fixe à 4.72 %	4,770	666 666,67	299 064,44	0,00	9 177,78
521	N	0,00	A-1	4 666 666,65	9,41	F	Taux fixe à 3.83 %	3,820	466 666,67	196 606,67	0,00	104 261,11
522	N	0,00	A-1	2 000 000,00	9,75	F	Taux fixe à 3.55 %	3,540	200 000,00	75 437,50	0,00	17 552,78
523	N	0,00	A-1	6 833 333,27	10,00	V	Euribor 03 M + 1.75	1,440	666 666,68	104 539,53	0,00	24 735,15
524	N	0,00	A-1	1 572 500,00	16,50	V	Livret A + 1	1,750	92 500,00	29 137,50	0,00	13 682,93
525	N	0,00	A-1	2 200 000,00	11,00	F	Taux fixe à 1.84 %	1,840	200 000,00	42 780,00	0,00	0,00
526	N	0,00	A-1	6 564 903,02	11,85	F	Taux fixe à 1.77 %	1,770	486 838,48	121 596,32	0,00	17 752,59
527	N	0,00	A-1	4 170 129,87	12,00	F	Taux fixe à 1.59 %	1,590	305 969,19	69 351,65	0,00	16 392,09

CONSEIL DEPARTEMENTAL DE L AVEYRON - BUDGET PRINCIPAL - CA - 2018

Nature (Pour chaque ligne, indiquer le numéro de contrat)	Emprunts et dettes au 31/12/N											
	Couverture ? O/N (10)	Montant couvert	Catégorie d'emprunt après couverture éventuelle (11)	Capital restant dû au 31/12/N	Durée résiduelle (en années)	Taux d'intérêt			Annuité de l'exercice			ICNE de l'exercice
						Type de taux (12)	Index (13)	Niveau de taux d'intérêt au 31/12/N (14)	Capital	Charges d'intérêt (15)	Intérêts perçus (le cas échéant) (16)	
528	N	0,00	A-1	6 933 333,36	12,75	F	Taux fixe à 0.95 %	0,950	533 333,32	69 033,33	0,00	16 283,71
529	N	0,00	A-1	4 373 587,85	13,00	F	Taux fixe à 0.95 %	0,950	314 686,77	44 538,61	0,00	0,00
530	N	0,00	A-1	5 000 000,00	14,00	F	Taux fixe à 0.26 %	0,260	0,00	0,00	0,00	13 288,89
531	N	0,00	A-1	4 691 584,89	13,99	F	Taux fixe à 1.1 %	1,100	308 415,11	55 000,00	0,00	573,42
532	N	0,00	A-1	5 000 000,00	14,92	V	(Euribor 03 M + 0.44)-Floor 0 sur Euribor 03 M	0,440	0,00	0,00	0,00	3 361,11
533	N	0,00	A-1	5 000 000,00	14,85	F	Taux fixe à 1.3 %	1,280	0,00	0,00	0,00	7 041,67
534	N	0,00	A-1	3 000 000,00	15,45	V	(Euribor 03 M + 0.5)-Floor 0 sur Euribor 03 M	1,730	0,00	0,00	0,00	125,00
1643 Emprunts en devises (total)		0,00		0,00					0,00	0,00	0,00	0,00
16441 Emprunts assortis d'une option de tirage sur ligne de trésorerie (total) (9)		0,00		42 835 266,15					3 385 836,52	255 828,94	0,00	115 096,46
496	N	0,00	A-1	3 349 940,00	3,29	F	Taux fixe à 4.625 %	4,680	748 170,00	192 170,05	0,00	111 897,30
499-Tirage Eonia	N	0,00	A-1	2 896 246,15	5,00	V	(Eonia(Postfixé) + 0.005)-Floor -0.005 sur Eonia(Postfixé)	0,000	329 706,52	0,00	0,00	0,00
505	N	0,00	A-1	2 049 060,00	4,96	V	TAM(Postfixé) + 1.3	0,950	357 760,00	22 811,44	0,00	856,96
507	N	0,00	A-1	6 570 390,00	10,87	V	TAM(Postfixé) + 0.4	0,040	452 510,00	2 534,88	0,00	323,23
510	N	0,00	A-1	7 022 900,00	11,87	V	TAM(Postfixé) + 0.4	0,040	432 770,00	2 691,08	0,00	345,49
511	N	0,00	A-1	11 236 640,00	11,99	V	TAM(Postfixé) + 0.55	0,190	692 430,00	22 351,10	0,00	953,87
515	N	0,00	A-1	6 710 090,00	12,96	V	TAM(Postfixé) + 0.55	0,190	372 490,00	13 270,39	0,00	569,61
535	N	0,00	A-1	3 000 000,00	14,99	V	(Euribor 03 M + 0.45)-Floor 0 sur Euribor 03 M	0,460	0,00	0,00	0,00	150,00
165 Dépôts et cautionnements reçus (Total)		0,00		0,00					0,00	0,00	0,00	0,00

CONSEIL DEPARTEMENTAL DE L AVEYRON - BUDGET PRINCIPAL - CA - 2018

Nature (Pour chaque ligne, indiquer le numéro de contrat)	Emprunts et dettes au 31/12/N											
	Couverture ? O/N (10)	Montant couvert	Catégorie d'emprunt après couverture éventuelle (11)	Capital restant dû au 31/12/N	Durée résiduelle (en années)	Taux d'intérêt			Annuité de l'exercice			ICNE de l'exercice
						Type de taux (12)	Index (13)	Niveau de taux d'intérêt au 31/12/N (14)	Capital	Charges d'intérêt (15)	Intérêts perçus (le cas échéant) (16)	
167 Emprunts et dettes assortis de conditions particulières (Total)		0,00		0,00					0,00	0,00	0,00	0,00
1671 Avances consolidées du Trésor (total)		0,00		0,00					0,00	0,00	0,00	0,00
1672 Emprunts sur comptes spéciaux (total)		0,00		0,00					0,00	0,00	0,00	0,00
1675 Dettes pour METP et PPP (total)		0,00		0,00					0,00	0,00	0,00	0,00
1676 Dettes envers locataires-acquéreurs (total)		0,00		0,00					0,00	0,00	0,00	0,00
1678 Autres emprunts et dettes (total)		0,00		0,00					0,00	0,00	0,00	0,00
168 Emprunts et dettes assimilés (Total)		0,00		0,00					0,00	0,00	0,00	0,00
1681 Autres emprunts (total)		0,00		0,00					0,00	0,00	0,00	0,00
1682 Bons à moyen terme négociables (total)		0,00		0,00					0,00	0,00	0,00	0,00
1687 Autres dettes (total)		0,00		0,00					0,00	0,00	0,00	0,00
Total général		0,00		178 861 219,86					16 154 378,63	3 651 097,84	0,00	984 237,89

(9) S'agissant des emprunts assortis d'une ligne de trésorerie, il faut faire ressortir le remboursement du capital de la dette prévue pour l'exercice correspondant au véritable endettement.

(10) Si l'emprunt est soumis à couverture, il convient de compléter le tableau « détail des opérations de couverture ».

(11) Catégorie d'emprunt. Exemple A-1 (cf. la classification des emprunts suivant la typologie de la circulaire IOCB1015077C du 25 juin 2010 sur les produits financiers offerts aux collectivités territoriales).

(12) Type de taux d'intérêt après opérations de couverture : F : fixe ; V : variable simple ; C : complexe (c'est-à-dire un taux variable qui n'est pas seulement défini comme la simple addition d'un taux usuel de référence et d'une marge exprimée en point de pourcentage).

(13) Mentionner l'index en cours au 31/12/N après opérations de couverture.

(14) Taux après opérations de couverture éventuelles. Pour les emprunts à taux variable, indiquer le niveau moyen du taux constaté sur l'année.

(15) Il s'agit des intérêts dus au titre du contrat initial et comptabilisés à l'article 66111 « Intérêts réglés à l'échéance » (intérêts décaissés) et intérêts éventuels dus au titre du contrat d'échange éventuel et comptabilisés à l'article 668.

(16) Indiquer les intérêts éventuellement reçus au titre du contrat d'échange éventuel et comptabilisés au 768.

IV – ANNEXES	IV
ELEMENTS DU BILAN – ETAT DE LA DETTE – REPARTITION DES EMPRUNTS PAR STRUCTURE DE TAUX	B1.3

B1.3 – REPARTITION DES EMPRUNTS PAR STRUCTURE DE TAUX (HORS A1)

Emprunts ventilés par structure de taux selon le risque le plus élevé (Pour chaque ligne, indiquer le numéro de contrat) (1)	Organisme prêteur ou chef de file	Nominal (2)	Capital restant dû au 31/12/N (3)	Type d'indices (4)	Durée du contrat	Dates des périodes bonifiées	Taux minimal (5)	Taux maximal (6)	Coût de sortie (7)	Taux maximal après couverture éventuelle (8)	Niveau du taux au 31/12/N (9)	Intérêts payés au cours de l'exercice (10)	Intérêts perçus au cours de l'exercice (le cas échéant) (11)	% par type de taux selon le capital restant dû
Echange de taux, taux variable simple plafonné (cap) ou encadré (tunnel) (A)														
TOTAL (A)		0,00	0,00						0,00			0,00	0,00	0,00
Barrière simple (B)														
504	CREDIT AGRICOLE CORPORATE AND INVESTMENT BANK	10 000 000,00	4 186 865,00	1	0,00		Taux fixe 5% à barrière 6% sur Euribor 03 M	Taux fixe 5% à barrière 6% sur Euribor 03 M	526 056,16	Taux fixe 5% à barrière 6% sur Euribor 03 M	5,060	236 418,35	0,00	2,34
517	CREDIT AGRICOLE CORPORATE AND INVESTMENT BANK	5 000 000,00	3 000 000,00	1	0,00		Taux fixe 4.8% à barrière 5.5% sur Euribor 03 M	Taux fixe 4.8% à barrière 5.5% sur Euribor 03 M	188 900,55	Taux fixe 4.8% à barrière 5.5% sur Euribor 03 M	4,850	154 088,89	0,00	1,68
TOTAL (B)		15 000 000,00	7 186 865,00						714 956,71			390 507,24	0,00	4,02
Option d'échange (C)														
506	CREDIT FONCIER DE FRANCE	5 000 000,00	2 002 009,00	1	0,00		Taux fixe à 4.09 %	Taux fixe à 4.09 %	0,00	Taux fixe annulable à 4.09 % (exerçable à partir du 22/12/2010)	4,140	98 293,19	0,00	1,12
TOTAL (C)		5 000 000,00	2 002 009,00						0,00			98 293,19	0,00	1,12
Multiplicateur jusqu'à 3 ou multiplicateur jusqu'à 5 capé (D)														
TOTAL (D)		0,00	0,00						0,00			0,00	0,00	0,00
Multiplicateur jusqu'à 5 (E)														
TOTAL (E)		0,00	0,00						0,00			0,00	0,00	0,00

CONSEIL DEPARTEMENTAL DE L AVEYRON - BUDGET PRINCIPAL - CA - 2018

Emprunts ventilés par structure de taux selon le risque le plus élevé (Pour chaque ligne, indiquer le numéro de contrat) (1)	Organisme prêteur ou chef de file	Nominal (2)	Capital restant dû au 31/12/N (3)	Type d'indices (4)	Durée du contrat	Dates des périodes bonifiées	Taux minimal (5)	Taux maximal (6)	Coût de sortie (7)	Taux maximal après couverture éventuelle (8)	Niveau du taux au 31/12/N (9)	Intérêts payés au cours de l'exercice (10)	Intérêts perçus au cours de l'exercice (le cas échéant) (11)	% par type de taux selon le capital restant dû
Autres types de structures (F)														
TOTAL (F)		0,00	0,00						0,00			0,00	0,00	0,00
TOTAL GENERAL		20 000 000,00	9 188 874,00						714 956,71			488 800,43	0,00	5,14

(1) Répartir les emprunts selon le type de structure de taux (de A à F selon la classification de la charte de bonne conduite) en fonction du risque le plus élevé à courir sur toute la durée de vie du contrat de prêt et après opérations de couverture éventuelles.

(2) Nominal : montant emprunté à l'origine. En cas de couverture partielle d'un emprunt, indiquer séparément sur deux lignes la part du nominal couvert et la part non couverte.

(3) En cas de couverture partielle d'un emprunt, indiquer séparément sur deux lignes la part du capital restant dû couvert et la part non couverte.

(4) Indiquer la classification de l'indice sous-jacent suivant la typologie de la circulaire du 25 juin 2010 sur les produits financiers (de 1 à 6). 1 : Indice zone euro / 2 : Indices inflation française ou zone euro ou écart entre ces indices / 3 : Ecart indice zone euro / 4 : Indices hors zone euro ou écart d'indices dont l'un est hors zone euro / 5 : écarts d'indices hors zone euro / 6 : autres indices.

(5) Taux hors opération de couverture. Indiquer le montant, l'index ou la formule correspondant au taux minimal du contrat de prêt sur toute la durée du contrat.

(6) Taux hors opération de couverture. Indiquer le montant, l'index ou la formule correspondant au taux maximal du contrat de prêt sur toute la durée du contrat.

(7) Coût de sortie : indiquer le montant de l'indemnité contractuelle de remboursement définitif de l'emprunt au 31/12/N ou le cas échéant, à la prochaine date d'échéance.

(8) Montant, index ou formule.

(9) Indiquer le niveau de taux après opérations de couverture éventuelles. Pour les emprunts à taux variables, indiquer le niveau moyen du taux constaté sur l'année.

(10) Indiquer les intérêts dus au titre du contrat initial et comptabilisés à l'article 66111 et des intérêts éventuels dus au titre du contrat d'échange et comptabilisés à l'article 668.

(11) Indiquer les intérêts reçus au titre du contrat d'échange et comptabilisés au 768.

IV – ANNEXES	IV
ELEMENTS DU BILAN – ETAT DE LA DETTE – TYPOLOGIE DE LA REPARTITION DE L'ENCOURS	B1.4

B1.4 – TYPOLOGIE DE LA REPARTITION DE L'ENCOURS (1)

Indices sous-jacents		(1) Indices zone euro	(2) Indices inflation française ou zone euro ou écart entre ces indices	(3) Ecart d'indices zone euro	(4) Indices hors zone euro et écarts d'indices dont l'un est un indice hors zone euro	(5) Ecart d'indices hors zone euro	(6) Autres indices
(A) Taux fixe simple. Taux variable simple. Echange de taux fixe contre taux variable ou inversement. Echange de taux structuré contre taux variable ou taux fixe (sens unique). Taux variable simple plafonné (cap) ou encadré (tunnel)	Nombre de produits	42	0	0	0	0	
	% de l'encours	94,89	0,00	0,00	0,00	0,00	
	Montant en euros	169 672 345,86	0,00	0,00	0,00	0,00	
(B) Barrière simple. Pas d'effet de levier	Nombre de produits	2	0	0	0	0	
	% de l'encours	4,02	0,00	0,00	0,00	0,00	
	Montant en euros	7 186 865,00	0,00	0,00	0,00	0,00	
(C) Option d'échange (swaption)	Nombre de produits	1	0	0	0	0	
	% de l'encours	1,12	0,00	0,00	0,00	0,00	
	Montant en euros	2 002 009,00	0,00	0,00	0,00	0,00	
(D) Multiplicateur jusqu'à 3 ; multiplicateur jusqu'à 5 capé	Nombre de produits	0	0	0	0	0	
	% de l'encours	0,00	0,00	0,00	0,00	0,00	
	Montant en euros	0,00	0,00	0,00	0,00	0,00	
(E) Multiplicateur jusqu'à 5	Nombre de produits	0	0	0	0	0	
	% de l'encours	0,00	0,00	0,00	0,00	0,00	
	Montant en euros	0,00	0,00	0,00	0,00	0,00	
(F) Autres types de structures	Nombre de produits						0
	% de l'encours						0,00
	Montant en euros						0,00

(1) Cette annexe retrace le stock de dette au 31/12/N après opérations de couverture éventuelles.

IV – ANNEXES	IV
ELEMENTS DU BILAN – ETAT DE LA DETTE – DETAIL DES OPERATIONS DE COUVERTURE	B1.5

B1.5 – DETAIL DES OPERATIONS DE COUVERTURE (1)

Instruments de couverture (Pour chaque ligne, indiquer le numéro de contrat)	Emprunt couvert			Instrument de couverture									
	Référence de l'emprunt couvert	Capital restant dû au 31/12/N	Date de fin du contrat	Organisme co-contractant	Type de couverture (3)	Nature de la couverture (change ou taux)	Notionnel de l'instrument de couverture	Date de début du contrat	Date de fin du contrat	Périodicité de règlement des intérêts (4)	Montant des commissions diverses	Primes éventuelles	
												Primes payées pour l'achat d'option	Primes reçues pour la vente d'option
Taux fixe (total)		0,00					0,00				0,00	0,00	0,00
Taux variable simple (total)		0,00					0,00				0,00	0,00	0,00
Taux complexe (total) (2)		0,00					0,00				0,00	0,00	0,00
Total		0,00					0,00				0,00	0,00	0,00

(1) Si un instrument couvre plusieurs emprunts, distinguer une ligne par emprunt couvert.

(2) Il s'agit d'un taux variable qui n'est pas défini comme la simple addition d'un taux usuel de référence et d'une marge exprimée en point de pourcentage.

(3) Indiquer s'il s'agit d'un *swap*, d'une option (*cap*, *floor*, *tunnel*, *swaption*).

(4) Indiquer la périodicité de règlement des intérêts : A : annuelle, M : mensuelle, B : bimestrielle, S : semestrielle, T : trimestrielle, X : autre.

IV – ANNEXES	IV
ELEMENTS DU BILAN – ETAT DE LA DETTE – DETAIL DES OPERATIONS DE COUVERTURE	B1.5

B1.5 – DETAIL DES OPERATIONS DE COUVERTURE (1) (suite)

Instruments de couverture (Pour chaque ligne, indiquer le numéro de contrat)	Effet de l'instrument de couverture								
	Référence de l'emprunt couvert	Taux payé		Taux reçu (7)		Charges et produits constatés depuis l'origine du contrat		Catégorie d'emprunt (8)	
		Index (5)	Niveau de taux (6)	Index	Niveau de taux	Charges c/668	Produits c/768	Avant opération de couverture	Après opération de couverture
Taux fixe (total)						0,00	0,00		
Taux variable simple (total)						0,00	0,00		
Taux complexe (total) (2)						0,00	0,00		
Total						0,00	0,00		

(5) Indiquer l'index utilisé ou la formule de taux.

(6) Pour les emprunts à taux variable, indiquer le niveau moyen du taux constaté sur l'année.

(7) A compléter si l'instrument de couverture est un *swap*.

(8) Catégorie d'emprunt. Exemple A-1 (cf. la classification des emprunts suivant la typologie de la circulaire IOCB1015077C du 25 juin 2010 sur les produits financiers offerts aux collectivités territoriales).

IV – ANNEXES	IV
ELEMENTS DU BILAN – ETAT DE LA DETTE – REMBOURSEMENT ANTICIPE D’UN EMPRUNT AVEC REFINANCEMENT	B1.6

B1.6 – REMBOURSEMENT ANTICIPE D’UN EMPRUNT AVEC REFINANCEMENT (1)

Emprunts (2) (Pour chaque ligne, indiquer le numéro de contrat)	Année de mobilisation et profil d'amort. de l'emprunt		Date du refinancement	Organisme prêteur ou chef de file	Capital restant dû	Capital réaménagé	Durée résiduelle	Périodicité des remboursements (6)	Caractéristiques du taux			Coût de sortie (10)		Annuité de l'exercice		ICNE de l'exercice
	Année	Profil (5)							Type de taux (7)	Index (8)	Niveau de taux (9)	Type (11)	Montant (12)	Intérêts (13)	Capital	
Total des dépenses au c/ 166 Refinancement de dette (3)					0,00	0,00						0,00	0,00	0,00	0,00	
Total des recettes au c/ 166 Refinancement de dette (4)					0,00	0,00						0,00	0,00	0,00	0,00	

(1) Les opérations de refinancement de dette consistent en un remboursement d'un emprunt auprès d'un établissement de crédit suivi de la souscription d'un nouvel emprunt. Pour cette raison, les dépenses et les recettes du c/166 sont équilibrées.

(2) Pour les emprunts de refinancement, indiquer le nouveau numéro de contrat suivi, entre parenthèses, de la référence de l'emprunt quitté.

(3) Il s'agit de retracer les caractéristiques avant réaménagement des emprunts ayant fait l'objet d'un remboursement anticipé avec refinancement.

(4) Il s'agit de retracer les caractéristiques après réaménagement des emprunts de refinancement.

(5) Indiquer C pour amortissement constant, P pour amortissement progressif, F pour *in fine*, X pour autres à préciser.

(6) Indiquer la périodicité des remboursements A : annuelle ; T : trimestrielle ; M : mensuelle, B : bimestrielle, S : semestrielle, X autre.

(7) Type de taux d'intérêt : F : fixe ; V : variable simple ; C : complexe (c'est-à-dire un taux variable qui n'est pas seulement défini comme la simple addition d'un taux usuel de référence et d'une marge exprimée en point de pourcentage).

(8) Indiquer le type d'index (ex : Euribor 3 mois).

(9) Taux après opérations de couverture éventuelles. Pour un emprunt à taux variable, indiquer le niveau du taux constaté à la date du refinancement.

(10) Il s'agit de retracer les caractéristiques de l'indemnité de remboursement anticipé due relative à l'emprunt quitté.

(11) Indiquer A pour autofinancement, C pour capitalisation, T pour intégration dans le taux du nouvel emprunt, D pour allongement de durée.

(12) Indiquer le coût de sortie uniquement en cas d'autofinancement et de capitalisation.

(13) Il s'agit des intérêts dus au titre du contrat initial et comptabilisés à l'article 66111 « Intérêts réglés à l'échéance » (intérêts décaissés) et intérêts éventuels dus au titre du contrat d'échange éventuel et comptabilisés à l'article 668.

IV – ANNEXES	IV
ELEMENTS DU BILAN – ETAT DE LA DETTE – EMPRUNTS RENEGOCIES AU COURS DE L’ANNEE N	B1.7

B1.7 – EMPRUNTS RENEGOCIES AU COURS DE L’ANNEE N (1)

N° du contrat d'emprunt	Date de souscription du contrat initial	Date de renégociation	Organisme prêteur	Durée résiduelle en années		Taux (2)						Nominal		Profil d'amortissement et périodicité de remboursement (6)		Capital restant dû au 31/12/N	ICNE de l'exercice	Annuité payée dans l'exercice (s'il y a lieu)	
				Contrat initial	Contrat renégocié	Contrat initial			Contrat renégocié			Contrat initial	Contrat renégocié (5)	Contrat initial	Contrat renégocié			Intérêts	Capital
						Type de taux (3)	Index (4)	Taux act.	Type de taux (3)	Index (4)	Taux act.								
Total												0,00	0,00			0,00	0,00	0,00	0,00

(1) Inscrire les emprunts renégociés au cours de l'exercice N.

(2) Taux à la date de renégociation.

(3) Indiquer : F : fixe ; V : variable simple ; C : complexe (c'est-à-dire un taux variable qui n'est pas seulement défini comme la simple addition d'un taux usuel de référence et d'une marge exprimée en point de pourcentage).

(4) Indiquer la nature de l'index retenu (exemple : Euribor 3 mois).

(5) Nominal à la date de renégociation.

(6) Faire figurer 2 lettres : - Pour le profil d'amortissement, indiquer : C pour amortissement constant, P pour amortissement progressif, F pour *in fine*, X pour autres.

- Pour la périodicité de remboursement, indiquer A : annuelle ; T : trimestrielle ; M : mensuelle, B : bimestrielle, S : semestrielle, X autre.

IV – ANNEXES	IV
ELEMENTS DU BILAN – METHODES UTILISEES	B2

METHODES UTILISEES

Procédure d'amortissement (linéaire, dégressif, variable)	CHOIX DE L'ASSEMBLEE DELIBERANTE	Durée (en années)	Délibération du
	Biens de faible valeur - Seuil unitaire en deçà duquel les immobilisations de peu de valeur s'amortissent sur un an (article D. 3321-1 du CGCT) : €		
	Catégories de biens amortis		
L	Études non suivies de réalisations	5	21/11/2003
L	Frais d'insertion non suivis de réalisation	5	21/11/2003
L	Logiciels	2	21/11/2003
L	Bâtiments administratifs	25	21/11/2003
L	Bâtiments scolaires (hors collèges)	25	21/11/2003
L	Bâtiments sociaux & médico-sociaux	25	21/11/2003
L	Bâtiments culturels & sportifs	25	21/11/2003
L	Autres bâtiments publics	25	21/11/2003
L	Bâtiments privés	25	21/11/2003
L	Inst. Grales Agencements - Bât. Publics	25	21/11/2003
L	Collèges	25	21/11/2003
L	Réseaux divers	15	21/11/2003
L	Matériel & outillage technique	8	21/11/2003
L	Inst. Grales Agencements divers	8	21/11/2003
L	Véhicules	8	21/11/2003
L	Matériel informatique scolaire	3	21/11/2003
L	Matériel informatique autre	3	21/11/2003
L	Matériels de bureau & mobilier scolaire	12	21/11/2003
L	Autres matériels de bureau & mobilier	12	21/11/2003
L	Matériel de téléphonie	8	21/11/2003
L	Autres immobilisations corporelles	8	21/11/2003
L	Matériel d'analyse (L.D.A.)	5	21/11/2003
L	Subventions d'équipement versées (hors 2041*)	5	21/11/2003
L	Biens d'un montant unitaire < 1000 €	1	21/11/2003
L	Véhicules à 2 roues (scooter, vélos...)	5	25/06/2004
L	Subventions d'équipement versées pour le Haut Débit	15	03/07/2007
L	Études relatives à la délégation de serv pub pr le HAUT DÉBIT	15	28/10/2009
L	Frais insertion relatifs à la délégation de serv pub pr le HAUT DÉBIT	15	28/10/2009
L	Subventions d'équipement versées aux organismes PUBLICS	15	28/10/2009
L	Logiciels: Biens du Parc	5	31/12/2009
V	Matériel et outillage technique : Biens du Parc	10	31/12/2009
L	Matériel de transport : Biens du Parc	1	31/12/2009
V	Autre matériel informatique : Biens du Parc	5	31/12/2009
L	Autres matériels de bureau et mobiliers : Biens du Parc	2	31/12/2009
L	Autres matériels : Biens du Parc	2	31/12/2009
	Subvention versée à l Etat pour la RN 88	0	25/06/2012

IV – ANNEXES	IV
ELEMENTS DU BILAN – ETAT DES PROVISIONS CONSTITUEES	B3

PROVISIONS CONSTITUEES AU 31/12/N

Nature de la provision	Date de constitution de la provision	Montant des provisions constituées au 01/01/N A	Montant des provisions de l'exercice B	Montant des reprises de l'exercice C	Montant des provisions constituées au 31/12/N D= A+B-C
Provisions pour risques et charges (2)		420 000,00	1 225 000,00	225 000,00	1 420 000,00
Provisions pour litiges		420 000,00	450 000,00	0,00	870 000,00
DSP pour l'établissement de l'exploitation d'un réseau de communication électronique	27/10/2017	0,00	450 000,00	0,00	450 000,00
Contentieux en cours	26/10/2018	420 000,00	0,00	0,00	420 000,00
Provisions pour pertes de change		0,00	0,00	0,00	0,00
Provisions pour garanties d'emprunts		0,00	0,00	0,00	0,00
Autres provisions pour risques		0,00	775 000,00	225 000,00	550 000,00
Modernisation des parcours professionnels, des carrières et des rémunérations	27/06/2016	0,00	550 000,00	0,00	550 000,00
Projet Administration Départementale	27/10/2017	0,00	225 000,00	225 000,00	0,00
Provisions pour dépréciation (2)		0,00	0,00	0,00	0,00
- des immobilisations		0,00	0,00	0,00	0,00
- des stocks		0,00	0,00	0,00	0,00
- des comptes de tiers		0,00	0,00	0,00	0,00
- des comptes financiers		0,00	0,00	0,00	0,00
TOTAL PROVISIONS		420 000,00	1 225 000,00	225 000,00	1 420 000,00

(1) Provision nouvelle ou abondement d'une provision déjà constituée.

(2) Indiquer l'objet de la provision (exemples : provision pour litiges au titre du procès ... ; provisions pour dépréciation des immobilisations de l'équipement ...).

IV – ANNEXES	IV
ELEMENTS DU BILAN – ETAT DES CHARGES TRANSFEREES	B4

ETAT DES CHARGES TRANSFEREES

Exercice	Nature de la dépense transférée	Durée de l'étalement (en mois)	Date de la délibération	Montant de la dépense transférée au compte 481 (I)	Montant amorti au titre des exercices précédents (II)	Montant de la dotation aux amortissements de l'exercice (c/6812) (III)	Solde (1)
TOTAL				0,00	0,00	0,00	0,00

(1) Correspond au montant de la charge restant à amortir = I – (II + III).

Exercice	Nature de la dépense transférée	Durée de l'étalement (en mois)	Date de la délibération	Montant de la dépense transférée au compte 481 (I)	Montant amorti au titre des exercices précédents (II)	Montant de la dotation aux amortissements de l'exercice (c/6862) (III)	Solde (1)
TOTAL				0,00	0,00	0,00	0,00

(1) Correspond au montant de la charge restant à amortir = I – (II + III).

IV – ANNEXES	IV
ELEMENTS DU BILAN – DETAIL DES OPERATIONS POUR COMPTE DE TIERS	B5

CHAPITRE D'OPERATIONS POUR COMPTE DE TIERS (Détail) (1)

N° opération : 23		Intitulé de l'opération : PARTICP.ETAT RN88 CONTOURNEMENT BARAQUEVILLE REMEMB.RN88 CONTOURNT BARAQUEVILLE				Date de la délibération : 01/01/2007	
	Cumul des réalisations avant l'exercice	Sur l'exercice				Cumul des réalisations au 31/12/N	
		Crédits ouverts (BP+DM+RAR N-1)	Réalisations	Restes à réaliser	Op. à annuler		
DEPENSES (a)	832 389,25	50 110,75	1 731,00	0,00	48 379,75	834 120,25	
4542123 (2)	832 389,25	50 110,75	1 731,00	0,00	48 379,75	834 120,25	
040 Travaux réalisés par le personnel du mandataire	0,00	0,00	0,00	0,00	0,00	0,00	
041 Opérations d'ordre à l'intérieur de la section	0,00	0,00	0,00	0,00	0,00	0,00	
Annulations sur dépenses (c) (3)	0,00	0,00	0,00	0,00	0,00	0,00	
Dépenses nettes (a – c)	832 389,25	50 110,75	1 731,00	0,00	48 379,75	834 120,25	
RECETTES (b)	632 500,00	50 000,00	49 060,19	0,00	939,81	681 560,19	
4542223 Financement par le mandant et par d'autres tiers (4)	632 500,00	50 000,00	49 060,19	0,00	939,81	681 560,19	
040 Financement par le mandataire	0,00	0,00	0,00	0,00	0,00	0,00	
041 Financement par emprunt à la charge du tiers	0,00	0,00	0,00	0,00	0,00	0,00	
Annulations sur recettes (d) (3)	0,00	0,00	0,00	0,00	0,00	0,00	
Recettes nettes (b - d)	632 500,00	50 000,00	49 060,19	0,00	939,81	681 560,19	

N° opération : 454410		Intitulé de l'opération : AMENAGEMENT FONCIER				Date de la délibération : 01/01/2003	
	Cumul des réalisations avant l'exercice	Sur l'exercice				Cumul des réalisations au 31/12/N	
		Crédits ouverts (BP+DM+RAR N-1)	Réalisations	Restes à réaliser	Op. à annuler		
DEPENSES (a)	2 112 105,02	148 297,20	36 654,85	0,00	111 642,35	2 148 759,87	
4544110 (2)	2 112 105,02	148 297,20	36 654,85	0,00	111 642,35	2 148 759,87	
040 Travaux réalisés par le personnel du mandataire	0,00	0,00	0,00	0,00	0,00	0,00	
041 Opérations d'ordre à l'intérieur de la section	0,00	0,00	0,00	0,00	0,00	0,00	
Annulations sur dépenses (c) (3)	0,00	0,00	0,00	0,00	0,00	0,00	
Dépenses nettes (a – c)	2 112 105,02	148 297,20	36 654,85	0,00	111 642,35	2 148 759,87	
RECETTES (b)	0,00	0,00	1 731,00	0,00	-1 731,00	1 731,00	
4544110 Financement par le mandant et par d'autres tiers (4)	0,00	0,00	1 731,00	0,00	-1 731,00	1 731,00	

N° opération : 454410		Intitulé de l'opération : AMENAGEMENT FONCIER				Date de la délibération : 01/01/2003	
	Cumul des réalisations avant l'exercice	Sur l'exercice				Cumul des réalisations au 31/12/N	
		Crédits ouverts (BP+DM+RAR N-1)	Réalisations	Restes à réaliser	Op. à annuler		
040 Financement par le mandataire	0,00	0,00	0,00	0,00	0,00	0,00	
041 Financement par emprunt à la charge du tiers	0,00	0,00	0,00	0,00	0,00	0,00	
Annulations sur recettes (d) (3)	0,00	0,00	0,00	0,00	0,00	0,00	
Recettes nettes (b - d)	0,00	0,00	1 731,00	0,00	-1 731,00	1 731,00	

N° opération : 45510		Intitulé de l'opération : CITE SCOLAIRE ST AFFRIQUE CITE SCOLAIRE SAINT AFFRIQUE				Date de la délibération : 01/01/2003	
	Cumul des réalisations avant l'exercice	Sur l'exercice				Cumul des réalisations au 31/12/N	
		Crédits ouverts (BP+DM+RAR N-1)	Réalisations	Restes à réaliser	Op. à annuler		
DEPENSES (a)	2 907 321,15	1 040 522,13	976 273,69	0,00	64 248,44	3 883 594,84	
455110 (2)	2 907 321,15	1 040 522,13	976 273,69	0,00	64 248,44	3 883 594,84	
040 Travaux réalisés par le personnel du mandataire	0,00	0,00	0,00	0,00	0,00	0,00	
041 Opérations d'ordre à l'intérieur de la section	0,00	0,00	0,00	0,00	0,00	0,00	
Annulations sur dépenses (c) (3)	0,00	0,00	0,00	0,00	0,00	0,00	
Dépenses nettes (a - c)	2 907 321,15	1 040 522,13	976 273,69	0,00	64 248,44	3 883 594,84	
RECETTES (b)	1 080 189,13	382 531,00	308 856,30	0,00	73 674,70	1 389 045,43	
455210 Financement par le mandant et par d'autres tiers (4)	1 080 189,13	382 531,00	308 856,30	0,00	73 674,70	1 389 045,43	
040 Financement par le mandataire	0,00	0,00	0,00	0,00	0,00	0,00	
041 Financement par emprunt à la charge du tiers	0,00	0,00	0,00	0,00	0,00	0,00	
Annulations sur recettes (d) (3)	0,00	0,00	0,00	0,00	0,00	0,00	
Recettes nettes (b - d)	1 080 189,13	382 531,00	308 856,30	0,00	73 674,70	1 389 045,43	

(1) Ouvrir un cadre par opération pour compte de tiers.

(2) Inscrire le chapitre et la nature des travaux.

(3) Le chapitre 45 doit être détaillé conformément au plan de comptes, tant en dépenses qu'en recettes.

(4) Indiquer le chapitre.

IV – ANNEXES	IV
ELEMENTS DU BILAN – ETAT DES PRETS	B6

Prêts (compte 274)

Bénéficiaires	Date de la délibération	Encours restant dû au 31/12/N	Montant de l'annuité recouvré		ICNE de l'exercice
			Capital	Intérêts	
Assortis d'intérêts (total)		7 887,71	4 638,25	563,66	0,00
CREYSSELS Laure	13/11/2007	0,00	553,11	24,88	0,00
LAGARRIGUE Claudine	28/03/2008	0,00	553,11	24,88	0,00
NESPOULOUS Christophe	01/09/2008	553,11	529,28	48,71	0,00
BENDANI Fatima	28/09/2008	553,11	529,28	48,71	0,00
DE ALMEIDA PERES NUNO ASSIE Emilie	11/08/2009	1 082,39	506,49	71,50	0,00
GUENEAU Sandrine	11/08/2009	1 082,39	506,49	71,50	0,00
BOUSQUET Béatrice	05/08/2009	1 082,39	506,49	71,50	0,00
CAUSSE ROUQUETTE Elodie	11/09/2009	553,11	529,28	48,71	0,00
OBERLE Julien	11/07/2013	2 981,21	424,72	153,27	0,00
Non assortis d'intérêts (total)		6 666 882,06	1 104 494,42		
AGENT DU CONSEIL DEPARTEMENTAL	22/05/2017	0,00	1 200,00		
AARIF SALIHA	15/11/2018	0,00	350,00		
ZIARI BESMA	07/11/2018	0,00	500,00		
RADOACA ALEXANDRU	13/03/2018	0,00	200,00		
HABADOU AMIN	13/03/2018	0,00	500,00		
MORVAN MICHKAELLA	08/02/2018	0,00	500,00		
LAMBRECHT CAMILLE	23/11/2017	0,00	500,00		
CECEM ESME	27/12/2017	0,00	500,00		
CECEM FERDI	23/10/2017	0,00	500,00		
BOURA MOINDRAZE	14/12/2017	0,00	500,00		
COMMUNE DE BROQUIES	04/07/1977	0,00	9 890,03		
COMMUNE DE VEZINS	15/10/1979	0,00	11 907,69		
COMMUNE DE MARCILLAC	01/06/1978	0,00	11 847,00		
COMMUNE DE VIVIEZ	15/10/1979	0,00	8 806,96		
COMMUNE DE CAMPAGNAC	16/08/1978	26 516,80	13 258,45		
COMMUNE DE VILLENEUVE	30/04/1985	72 549,74	18 137,42		
COMMUNE D'ARGENCES EN AUBRAC	23/03/1987	19 321,82	19 321,86		
COMMUNE LA CAVALERIE	25/06/1996	39 104,56	39 104,56		
C.C. PLATEAU MONTBAZENS	24/11/2008	151 800,00	0,00		
COMMUNE ST JEAN DU BRUEL	27/03/2000	26 678,63	26 678,57		
CCAS SEVERAC LE CHÂTEAU	27/02/2006	0,00	24 200,00		
C.C. MONTS, RANCE ET ROUGIER	24/10/2017	214 041,00	71 347,00		
C.C. AUBRAC ET CARLADEZ	30/09/2009	73 468,00	18 367,00		
CCAS DE MONTBAZENS	30/09/2009	15 800,00	7 900,00		
COMMUNE DE FIRMI	26/07/2010	64 490,80	16 122,70		
CCAS DE REQUISTA	26/07/2010	199 838,50	39 967,70		
CIAIS DE LUNAC	24/11/2014	468 236,00	0,00		
COMMUNE DE COLOMBIES	14/12/2015	58 162,50	6 462,50		
CCAS RODEZ	30/06/2017	200 000,00	0,00		
EHPAD Les Genêts d'Or du Ségala	28/04/2017	97 784,50	19 556,90		
EHPAD Les Genêts d'Or du Ségala	26/03/2007	42 000,00	21 000,00		
AVEYRON HABITAT	26/07/2010	45 132,00	15 044,00		
AVEYRON HABITAT	26/07/2010	139 089,00	27 817,80		
AVEYRON HABITAT	22/11/2010	461 155,80	65 879,40		
CIAIS DU NAUCELLOIS	31/01/2014	237 709,50	47 541,90		
EHPAD BRUSQUE	27/02/2006	3 352,00	3 352,00		
EHPAD ENTRAYGUES	30/03/2009	60 831,50	12 166,30		
EHPAD ST COME D'OLT	01/10/2007	21 054,30	21 054,30		
EHPAD GRAMOND-ASS.LE MOUTIER	26/10/2010	133 497,90	44 499,30		
RODEZ AGGLO HABITAT	26/03/2007	78 432,00	26 144,00		
ASS. LES CHARMETTES-EHPAD MILLAU	28/01/2008	26 064,00	13 032,00		
MAISON D'ACCUEIL DE NANT	29/09/2008	40 618,80	20 309,40		
ASS. VIE HEUREUSE-EHPAD NANT	26/07/2010	25 796,10	8 598,70		

CONSEIL DEPARTEMENTAL DE L AVEYRON - BUDGET PRINCIPAL - CA - 2018

Bénéficiaires	Date de la délibération	Encours restant dû au 31/12/N	Montant de l'annuité recouvré		ICNE de l'exercice
			Capital	Intérêts	
UNION DES MUTUELLES MILLAVOISES	29/09/2008	132 977,60	66 488,80		
EHPAD ST GENIEZ (hôpital)	01/10/2007	60 000,00	30 000,00		
EHPAD ST ROMÉ DE TARN	26/03/2007	260 025,00	52 005,00		
CH INTERCOM.DU VALLON	27/02/2006	0,00	26 000,00		
ASS. FOYER SOLEIL MILLAU	31/05/2011	55 385,00	6 923,00		
ASS. FOYER SOLEIL MILLAU	24/11/2014	6 850,81	978,68		
ASS. FOYER SOLEIL MILLAU	16/12/2016	33 000,00	0,00		
INTERREGIONALE POLYGONE	26/07/2010	83 925,30	27 975,10		
INTERREGIONALE POLYGONE	26/07/2010	111 900,40	27 975,10		
INTERREGIONALE POLYGONE	31/05/2011	171 682,00	34 336,40		
EHPAD D'AUBIN	24/11/2014	0,00	0,00		
EHPAD SALMIECH	30/11/2015	120 000,00	15 000,00		
EHPAD LUC LA PRIMAUBE	30/11/2015	38 544,00	4 818,00		
EHPAD ST AFFRIQUE	30/11/2015	610 227,00	67 803,10		
UNITE DE VIE LE NAYRAC	30/11/2015	279 178,20	31 019,80		
EHPAD RIGNAC	21/11/2014	185 000,00	0,00		
EHPAD ST CHELY D'AUBRAC	14/12/2015	135 633,00	0,00		
ANRAS LAGUIOLE	14/12/2015	45 000,00	5 000,00		
EHPAD Les Terrasses des Causses MILLAU	23/02/2018	1 108 657,00	0,00		
SAEML 12	23/07/2012	88 656,00	0,00		
SEMAV	27/07/2015	83 000,00	0,00		
AGOSTINHO MICHAEL	01/01/2012	0,00	200,00		
ALDEBERT AURELIE	01/01/2011	600,00	200,00		
BEL-HADJ MEHDI	01/01/2009	0,00	340,00		
BILLAUD NICOLAS	01/01/2011	0,00	300,00		
BLANC AXEL	01/01/2012	0,00	400,00		
BOUCHER TIFFANIE	01/01/2012	400,00	200,00		
BORREDON EMILIE	01/01/2010	600,00	200,00		
BOYER MARTIN	01/01/2012	0,00	200,00		
BRAS CORENTIN	01/01/2011	200,00	100,00		
BRUGEL CHARLOTTE	01/01/2011	0,00	200,00		
CABROLIER JULIE	01/01/2009	0,00	420,00		
CABROLIER VINCENT	01/01/2009	0,00	420,00		
CALVINHAC MARIE	01/01/2011	0,00	200,00		
CAPELLE MIKAEL	01/01/2009	0,00	100,00		
CAUSSAT HENI LESLIE	01/01/2010	400,00	200,00		
CHINCHOLLE EMERIC	01/01/2009	0,00	540,00		
CORTIJOS ADELINÉ	01/01/2012	200,00	200,00		
DAVODEAU FLORENT	01/01/2011	0,00	200,00		
DURAND AURELIE	01/01/2010	200,00	200,00		
GARRIC CECILE	01/01/2008	320,00	320,00		
GLADIN GEOFFREY	01/01/2012	0,00	200,00		
GOYITO-MENSAH ABLA	01/02/2011	0,00	200,00		
JULLIAN BENEDICTE	01/02/2004	1 098,00	549,00		
JULLIAN JEAN BAPTISTE	01/02/2009	140,00	140,00		
LAMSAKAM MEDHI	01/02/2012	0,00	200,00		
LAMSAKAM YASSIN	01/02/2012	0,00	200,00		
LAUR AMANDINE	01/02/2012	600,00	200,00		
LEQUOUY DELPHIE	01/02/2012	0,00	100,00		
LESNIAK JEROME	01/02/2010	100,00	100,00		
MANI VINCENR	01/01/2012	0,00	200,00		
MARSSON LAURENE	01/02/2012	0,00	200,00		
MONTBROSSOUS CHRISTOPHE	01/02/2010	600,00	600,00		
MOULS VIRGINIE	01/02/2008	437,00	437,00		
MULOIS FABIEN	01/02/2011	200,00	200,00		
NICOLAU FANNY	01/02/2011	0,00	200,00		
OUBLIE FRANCISQUE	01/02/2010	2 400,00	600,00		
PARAYRE FRANCK	01/02/2011	0,00	200,00		
PERIER BRICE	01/02/2011	840,00	280,00		

CONSEIL DEPARTEMENTAL DE L AVEYRON - BUDGET PRINCIPAL - CA - 2018

Bénéficiaires	Date de la délibération	Encours restant dû au 31/12/N	Montant de l'annuité recouvré		ICNE de l'exercice
			Capital	Intérêts	
PLENACOSTE SYLVAIN	01/02/2010	140,00	140,00		
PUEL ROBIN	01/02/2013	200,00	200,00		
RAUNA AUDELINE	01/02/2012	200,00	200,00		
ROLS FLORENT	01/03/2013	1 600,00	200,00		
ROTH JOHANNA	01/03/2009	1 600,00	800,00		
SABI DORIAN	01/03/2009	100,00	100,00		
SALGUES CELIA	01/01/2010	0,00	280,00		
SEBRIE DOMINIQUE	01/01/2011	200,00	200,00		
SERRES ROBIN	01/01/2009	400,00	100,00		
SEYDOUX NICOLAS	01/01/2012	200,00	200,00		
SOUCHON OLIVIER	01/01/2012	0,00	100,00		
TAQUIN PAULINE	01/01/2011	0,00	400,00		
TAURINES LENA	01/01/2010	200,00	200,00		
TOVAR CLAIRE	01/01/2011	0,00	200,00		
VERLAGUET LEA	01/01/2011	400,00	200,00		
VERNHES MELISSA	01/01/2011	140,00	140,00		

IV – ANNEXES	IV
ELEMENTS DU BILAN EQUILIBRE DES OPERATIONS FINANCIERES – DEPENSES	B7.1

DEPENSES A COUVRIR PAR DES RESSOURCES PROPRES

Art. (1)	Libellé (1)	Crédits de l'exercice (BP + BS + DM + RAR N-1)	Réalizations
DEPENSES TOTALES A COUVRIR PAR DES RESSOURCES PROPRES =A + B		17 685 636,00	17 682 014,63
16 Emprunts et dettes assimilées (A)		16 158 000,00	16 154 378,63
1631	Emprunts obligataires	0,00	0,00
1641	Emprunts en euros	12 772 000,00	12 768 542,11
1643	Emprunts en devises	0,00	0,00
16441	Opérations afférentes à l'emprunt	3 386 000,00	3 385 836,52
1671	Avances consolidées du Trésor	0,00	0,00
1672	Emprunts sur comptes spéciaux du Trésor	0,00	0,00
1678	Autres emprunts et dettes	0,00	0,00
1681	Autres emprunts	0,00	0,00
1682	Bons à moyen terme négociables	0,00	0,00
1687	Autres dettes	0,00	0,00
Dépenses et transferts à déduire des ressources propres (B)		1 527 636,00	1 527 636,00
10...	<i>Reprise de dotations, fonds divers et réserves</i>		
10...	Reversement de dotations, fonds divers et réserves		
139	<i>Subv. invest. transférées cpte résultat</i>	1 527 636,00	1 527 636,00
020	Dépenses imprévues	0,00	0,00

	Op. de l'exercice I	Restes à réaliser en dépenses au 31/12	Solde d'exécution D001 de l'exercice précédent (N-1)	TOTAL II
Dépenses à couvrir par des ressources propres	17 682 014,63	9 200 513,40	35 772 441,07	62 654 969,10

(1) Détailler les chapitres budgétaires par article conformément au plan de comptes.

IV – ANNEXES	IV
ELEMENTS DU BILAN EQUILIBRE DES OPERATIONS FINANCIERES – RECETTES	B7.2

RESSOURCES PROPRES

Art. (1)	Libellé (1)	Crédits de l'exercice (BP + BS + DM + RAR N-1)	Réalizations
RECETTES (RESSOURCES PROPRES) = a + b		49 357 751,29	III 27 834 351,53
Ressources propres externes de l'année (a)		9 542 081,00	9 571 422,49
10222	FCTVA	8 433 808,00	8 466 339,82
10228	Autres fonds	0,00	0,00
138	Autres subventions invest. non transf.	0,00	0,00
26...	Participations et créances rattachées		
27...	Autres immobilisations financières		
2741	Prêts aux collectivités et aux groupemen	343 317,00	343 319,44
2743	Prêts au personnel	4 638,00	5 838,25
2748	Autres prêts	760 318,00	759 974,98
Ressources propres internes de l'année (b)		39 815 670,29	18 262 929,04
169	Primes de remboursement des obligations	0,00	0,00
26...	Participations et créances rattachées		
27...	Autres immobilisations financières		
28...	Amortissement des immobilisations		
28031	Frais d'études	370 849,00	370 849,00
28033	Frais d'insertion	16 511,00	16 510,27
2804112	Subv. Etat : Bâtiments, installations	148 608,00	148 608,00
2804132	Subv. Dpt : Bâtiments, installations	6 053,00	6 053,00
2804141	Subv.Cne : Bien mobilier, matériel	74 775,00	74 775,00
2804142	Subv.Cne : Bâtiments, installations	5 692 006,00	5 692 006,00
2804152	Subv. Grpt : Bâtiments, installations	176 521,00	176 521,00
2804153	Subv. Grpt : Projet infrastructure	80 000,00	80 000,00
28041781	Autres EPL: Bien mobilier, matériel	139 600,00	139 600,00
28041782	Autres EPL: Bâtiments, installations	187 973,00	187 973,00
2804181	Autres org pub - Biens mob, mat, études	91 032,00	91 031,98
2804182	Autres org pub - Bât. et installations	978 025,00	978 025,00
280421	Privé - Biens mob., matériel et études	333 305,00	333 304,20
280422	Privé - Bâtiments et installations	1 499 980,00	1 499 980,00
280431	Subv.Scol : Bien mobilier, matériel	29 646,00	29 645,04
28051	Concessions et droits similaires	190 036,00	190 035,14
281311	Bâtiments administratifs	1 144 930,00	1 144 930,00
281312	Bâtiments scolaires	57 799,00	57 799,00
281313	Bâtiments sociaux et médico-sociaux	375 454,00	375 454,00
281314	Bâtiments culturels et sportifs	279 190,00	279 190,00
281318	Autres bâtiments publics	416 698,00	416 698,00
281328	Autres bâtiments privés	17 673,00	17 673,00
281351	Bâtiments publics	43 052,00	43 052,00
28153	Réseaux divers	798 916,00	798 916,00
28157	Matériel et outillage techniques	1 882 813,00	1 882 810,72
2817312	Bâtiments scolaires (m. à dispo)	1 484 496,00	1 484 496,00
281735	Installations générales (m. à dispo)	198,00	198,00
28182	Matériel de transport	374 242,00	374 241,35
281831	Matériel informatique scolaire	148 184,00	148 183,50
281838	Autre matériel informatique	361 081,00	361 080,42
281841	Matériel de bureau et mobilier scolaire	215 858,00	215 857,38
281848	Autres matériels de bureau et mobiliers	173 287,00	173 286,47
28185	Matériel de téléphonie	74 543,00	74 542,04
28188	Autres immo. corporelles	399 605,00	399 604,53
481...	Charges à rép. sur plusieurs exercices		

Art. (1)	Libellé (1)	Crédits de l'exercice (BP + BS + DM + RAR N-1)	Réalisations
024	Produits des cessions d'immobilisations	670 665,00	0,00
021	Virement de la section de fonctionnement	20 882 066,29	0,00

	Opérations de l'exercice III	Restes à réaliser en recettes au 31/12	Solde d'exécution R001 de l'exercice précédent	Affectation R1068 de l'exercice précédent	TOTAL IV
Total ressources propres disponibles	27 834 351,53	10 000 000,00	0,00	41 736 913,10	79 571 264,63

	Montant	
Dépenses à couvrir par des ressources propres	II	62 654 969,10
Ressources propres disponibles	IV	79 571 264,63
Solde	V = IV – II (2)	16 916 295,53

(1) Les comptes 169, 26, 27, 28 et 481 sont à détailler conformément au plan de comptes.

(2) Indiquer le signe algébrique.

IV – ANNEXES	IV
ELEMENTS DU BILAN – SERVICES ASSUJETTIS A LA TVA – VUE D’ENSEMBLE	B8

LABO 12(1)

INVESTISSEMENT				
MANDATS EMIS		TITRES EMIS		
10	Dotations, fonds divers et réserves	0,00	10 Dotations, fonds divers et réserves	0,00
13	Subventions d'investissement	0,00	13 Subventions d'investissement	0,00
16	Emprunts et dettes assimilées	0,00	16 Emprunts et dettes assimilées	0,00
20	Immobilisations incorporelles (hors programme)	0,00	20 Immobilisations incorporelles	0,00
204	Subventions d'équipement versées	0,00	204 Subventions d'équipement versées	0,00
21	Immobilisations corporelles (hors programme)	0,00	21 Immobilisations corporelles	0,00
22	Immobilisations reçues en affectation (hors programme)	0,00	22 Immobilisations reçues en affectation	0,00
23	Immobilisations en cours (hors programme)	0,00	23 Immobilisations en cours	0,00
26	Participations et créances rattachées	0,00	26 Participations et créances rattachées	0,00
27	Autres immobilisations financières	0,00	27 Autres immobilisations financières	0,00
Total des programmes d'équipement		0,00		
45	Travaux pour le compte de tiers	0,00	45 Participations des tiers aux travaux faits pour leur compte	0,00
Total dépenses réelles et mixtes		0,00	Total recettes réelles et mixtes	0,00
040	Opérations ordre transf. entre sections	0,00	040 Opérations ordre transf. entre sections	0,00
041	Opérations patrimoniales	0,00	041 Opérations patrimoniales	0,00
Total dépenses d'ordre		0,00	Total recettes d'ordre	0,00
TOTAL DES DEPENSES D'INVESTISSEMENT		0,00	TOTAL DES RECETTES D'INVESTISSEMENT	0,00

FONCTIONNEMENT				
MANDATS EMIS		TITRES EMIS		
011	Charges à caractère général	0,00	70 Prod. services, domaine, ventes diverses	174 364,45
012	Charges de personnel et frais assimilés	0,00	73 Impôts et taxes (sauf 731)	0,00
65	Autres charges de gestion courante (sauf 6586)	488 776,94	731 Impositions directes	0,00
			74 Dotations, subventions et participations	0,00
014	Atténuations de produits	0,00	75 Autres produits de gestion courante	0,00
			013 Atténuations de charges	0,00
66	Charges financières	0,00	76 Produits financiers	0,00
67	Charges exceptionnelles	0,00	77 Produits exceptionnels	0,00
68	Dotations amortissements et provisions	0,00	78 Reprises amortissements et provisions	0,00
Total dépenses réelles et mixtes		488 776,94	Total recettes réelles et mixtes	174 364,45
042	Opérations ordre transf. entre sections	0,00	042 Opérations ordre transf. entre sections	0,00
Total dépenses d'ordre		0,00	Total recettes d'ordre	0,00
TOTAL DES DEPENSES DE FONCTIONNEMENT		488 776,94	TOTAL DES RECETTES DE FONCTIONNEMENT	174 364,45

TOTAL DES DEPENSES DE L'EXERCICE	488 776,94	TOTAL DES RECETTES DE L'EXERCICE	174 364,45
---	-------------------	---	-------------------

(1) Compléter par le nom du service assujetti à la TVA.

IV – ANNEXES	IV
ELEMENTS DU BILAN – SERVICES ASSUJETTIS A LA TVA – DETAIL FONCTIONNEMENT	B8

LABO 12(1)

FONCTIONNEMENT DEPENSES – MANDATS EMIS		
Article (2)	Libellé (2)	Montant
011	Charges à caractère général	0,00
012	Charges de personnel et frais assimilés	0,00
65	Autres charges de gestion courante	488 776,94
6568	AUTRES PARTICIPATIONS	488 776,94
66	Charges financières	0,00
67	Charges exceptionnelles	0,00
68	Dotations amortissements et provisions	0,00
014	Atténuations de produits	0,00
Total des dépenses réelles		488 776,94

042	<i>Opérations ordre transf. entre sections</i>	0,00
<i>Total des dépenses d'ordre</i>		<i>0,00</i>

TOTAL DEPENSES		488 776,94
-----------------------	--	-------------------

FONCTIONNEMENT RECETTES – TITRES EMIS		
Article (2)	Libellé (2)	Montant
70	Prod. services, domaine, ventes diverses	174 364,45
70388	AUTRES REDEVANCES	174 364,45
73	Impôts et taxes	0,00
731	Impositions directes	0,00
74	Dotations, subventions et participations	0,00
75	Autres produits de gestion courante	0,00
76	Produits financiers	0,00
77	Produits exceptionnels	0,00
78	Reprises amortissements et provisions	0,00
013	Atténuations de charges	0,00
Total des recettes réelles		174 364,45

042	<i>Opérations ordre transf. entre sections</i>	0,00
<i>Total des recettes d'ordre</i>		<i>0,00</i>

TOTAL RECETTES		174 364,45
-----------------------	--	-------------------

(1) Compléter par le nom du service assujetti à la TVA.

(2) Détailler les chapitres budgétaires par article conformément au plan de comptes appliqué par le service.

IV – ANNEXES	IV
ELEMENTS DU BILAN – SERVICES ASSUJETTIS A LA TVA – DETAIL INVESTISSEMENT	B8

LABO 12(1)

INVESTISSEMENT DEPENSES – MANDATS EMIS		
Article (2)	Libellé (2)	Montant
10	Dotations, fonds divers et réserves	0,00
13	Subventions d'investissement	0,00
16	Emprunts et dettes assimilées	0,00
20	Immobilisations incorporelles (hors programme)	0,00
204	Subventions d'équipement versées	0,00
21	Immobilisations corporelles (hors programme)	0,00
22	Immobilisations reçues en affectation (hors programme)	0,00
23	Immobilisations en cours (hors programme)	0,00
26	Participations et créances rattachées	0,00
27	Autres immobilisations financières	0,00
Programmes d'équipement votés (1 ligne par programme)		0,00
45	Opérations pour compte de tiers (1 ligne par opération)	0,00
Total des dépenses réelles		0,00

040	Opérations ordre transf. entre sections	0,00
041	Opérations patrimoniales	0,00
Total des dépenses d'ordre		0,00

TOTAL DEPENSES	0,00
-----------------------	-------------

INVESTISSEMENT RECETTES – TITRES EMIS		
Article (2)	Libellé (2)	Montant
10	Dotations, fonds divers et réserves	0,00
13	Subventions d'investissement	0,00
16	Emprunts et dettes assimilées	0,00
20	Immobilisations incorporelles	0,00
204	Subventions d'équipement versées	0,00
21	Immobilisations corporelles	0,00
22	Immobilisations reçues en affectation	0,00
23	Immobilisations en cours	0,00
26	Participations et créances rattachées	0,00
27	Autres immobilisations financières	0,00
45	Opérations pour compte de tiers (1 ligne par opération)	0,00
Total des recettes réelles		0,00

040	Opérations ordre transf. entre sections	0,00
041	Opérations patrimoniales	0,00
Total des recettes d'ordre		0,00

TOTAL RECETTES	0,00
-----------------------	-------------

(1) Compléter par le nom du service assujetti à la TVA.

(2) Détailler les chapitres budgétaires par article conformément au plan de comptes appliqué par le service.

IV – ANNEXES	IV
ELEMENTS DU BILAN – VARIATION DU PATRIMOINE (article R. 3313-7 du CGCT) – ENTREES	B9.1

ETAT DES ENTREES D'IMMOBILISATIONS (article R. 3313-7 du CGCT)

Modalité et date d'acquisition	Désignation du bien	N°d'inventaire	Valeur d'acquisition (coût historique)	Cumul des amortissements au 31/12/N	Durée d'amortissement en années (1)
TOTAL GENERAL			16 085 541,18	0,00	
Acquisitions à titre onéreux			16 085 541,18	0,00	
01/01/2018	PSD Accueil - 1 double écran 40" SAMSUNG	AUT09163	579,60	0,00	1
01/01/2018	CIO DECAZEVILLE - 1 micro bureau TERRA	AUT09166	417,59	0,00	1
01/01/2018	DSI - 1 licence Microsoft Standard Edition	AUT09171	317,39	0,00	1
01/01/2018	Collège J MOULIN - 2 licences Wind server std core 16 SL (Education)	AUT09172	217,26	0,00	1
01/01/2018	DSI - 10 Orange HAPI 50 bleu 256Mo	AUT09174	898,80	0,00	1
01/01/2018	DRGT - 2 iPhone SE gris 32 Go	AUT09175	863,76	0,00	1
01/01/2018	PAD - 2 iPhone SE gris 32 Go	AUT09176	863,76	0,00	1
01/01/2018	DSI - Licence PAD Windows Serveur 2012	AUT09190	752,39	0,00	1
01/01/2018	PEPINIERE - 1 taille-haies STIHL	AUT09196	527,20	0,00	1
01/01/2018	DSI - 1 Combiné DECT ALCATEL Mobile 300	AUT09198	146,35	0,00	1
01/01/2018	PSD - 1 iPhone SE gris 32 Go	AUT09200	431,88	0,00	1
01/01/2018	DSI - 1 Batterie de secours BELKIN 10 000 mAh noir	AUT09206	36,00	0,00	1
01/01/2018	DSI - 1 Apple iPhone 6 gris 32Go	AUT09227	407,88	0,00	1
01/01/2018	DSI - 1 Apple iPhone 6 gris 32 Go	AUT09228	407,88	0,00	1
01/01/2018	DSI - 1 Apple iPhone 6 gris 32 Go	AUT09230	407,88	0,00	1
01/01/2018	Collège FABRE - 2 matelas SIMIRE 90X190	AUT09232	241,61	0,00	1
01/01/2018	APT LA CARAVELLE DGS - 1 sèche linge Frontal 8 kg SIEMENS	AUT09233	599,99	0,00	1
01/01/2018	Collège MARCILLAC - Tranceiver WIFI (émetteur-récepteur)	AUT09236	538,56	0,00	1
01/01/2018	Collège FABRE - Tranceiver WIFI (émetteur-récepteur)	AUT09237	807,84	0,00	1
01/01/2018	Collège ST AMANS DES COTS - Tranceiver WIFI (émetteur-récepteur)	AUT09238	269,28	0,00	1
01/01/2018	STOCK collèges - Tranceiver WIFI (émetteur-récepteur)	AUT09239	866,88	0,00	1
01/01/2018	Collège MUR DE BARREZ - Tranceiver WIFI (émetteur-récepteur)	AUT09240	269,28	0,00	1
01/01/2018	Collège SEVERAC - 2 tableaux triptyque PLANORGA	AUT09242	922,25	0,00	1
01/01/2018	Musée ESPALION - 1 armoire rideaux MAJENCIA	AUT09246	311,12	0,00	1
01/01/2018	PARC - 1 débroussailluse ECHO	AUT09272	709,80	0,00	1
01/01/2018	PARC - 1 Pince coupante de coté antichute	AUT09277	46,32	0,00	1
01/01/2018	DSI - 4 Batteries PE 12V 18	AUT09286	287,76	0,00	1
01/01/2018	DSI - 1 Apple iPhone 6 Gris 32 Go	AUT09288	407,88	0,00	1
01/01/2018	DSI - 1 Apple iPhone 6 Gris 32Go	AUT09289	407,88	0,00	1
01/01/2018	DSI - 1 Apple iPhone 6 Gris 32 Go	AUT09290	407,88	0,00	1
01/01/2018	MSD VILLEFRANCHE - Mobilier enfants : 1 table + 2 chaises bois WESCO	AUT09299	460,60	0,00	1
01/01/2018	PSD - 2 tables de réunion 800x600 MAJENCIA	AUT09300	442,97	0,00	1
01/01/2018	DSI - Achat 6 licences DAMEWARE Assistance Inforsud	AUT09301	835,20	0,00	1

CONSEIL DEPARTEMENTAL DE L AVEYRON - BUDGET PRINCIPAL - CA - 2018

Modalité et date d'acquisition	Désignation du bien	N°d'inventaire	Valeur d'acquisition (coût historique)	Cumul des amortissements au 31/12/N	Durée d'amortissement en années (1)
01/01/2018	DSI - Licence ERAS Supplément rotation photo	AUT09460	440,40	0,00	1
01/01/2018	PARC - 1 Chariot porte fut 200L	AUT09469	738,00	0,00	1
01/01/2018	DSI - 1 Apple iPhone 6 gris 32 Go	AUT09474	407,88	0,00	1
01/01/2018	Collège REQUISTA - 1 aspirateur NILFISK VHS 42 30L	AUT09478	739,82	0,00	1
01/01/2018	Collège ESPALION - 2 aspirateurs Pro poussière VP300	AUT09480	549,52	0,00	1
01/01/2018	Collège SEVERAC - 2 aspirateurs Pro poussière VP300	AUT09481	549,52	0,00	1
01/01/2018	Divers collèges - 10 adaptateurs DISPLAY Port 1.2M	AUT09485	168,00	0,00	1
01/01/2018	Collège ST AFFRIQUE - 8 Ecrans 17 pouces IYAMA Classe ULIS	AUT09488	988,80	0,00	1
01/01/2018	Collège ESPALION - 3 écrans 17 pouces IYAMA Classe ULIS	AUT09489	370,80	0,00	1
01/01/2018	Collège ST AMANS - 6 écrans 17 pouces IYAMA Classe ULIS	AUT09490	741,60	0,00	1
01/01/2018	Collège ONET LE CH. - 7 écrans 17 pouces IYAMA Classe ULIS	AUT09491	865,20	0,00	1
01/01/2018	Collège CRANSAC - 1 panneau de Basket	AUT09499	151,72	0,00	1
01/01/2018	Collège ONET LE CH. - 1 bureau salle ULIS	AUT09500	608,93	0,00	1
01/01/2018	AVEYRON INGENIERIE - 1 ordinateur portable ASUS	AUT09510	756,00	0,00	1
01/01/2018	CABINET - 1 bureau MAJENCIA	AUT09511	875,04	0,00	1
01/01/2018	DSI - 1 Apple iPhone 7 Plus noir 32 Go	AUT09618	779,88	0,00	1
01/01/2018	DSI - 2 Wiko Riff 3G noir 128 Mo	AUT09619	62,16	0,00	1
01/01/2018	DSI - 2 Apple iPhone 6 gris 32 Go	AUT09620	753,36	0,00	1
01/01/2018	Collège CRANSAC - 1 chariot de ménage DME Morgan Top-down 125	AUT09622	586,91	0,00	1
01/01/2018	PSD PARAIRE - Complément rayonnages	AUT09625	481,90	0,00	1
01/01/2018	MSD ST AFFRIQUE - 1 destructeur de documents	AUT09626	639,32	0,00	1
01/01/2018	Collège J JAURES ST AFFRIQUE - Mobilier salle ULIS : 1 armoire rideaux MAJENCIA	AUT09658	311,12	0,00	1
01/01/2018	Collège FABRE RODEZ - Chaises salle 203	AUT09660	302,20	0,00	1
01/01/2018	Collège FABRE RODEZ - 1 armoire bois haute 1.80 SIMIRE	AUT09661	430,61	0,00	1
01/01/2018	Collège ESPALION - 1 armoire médicale pour l'infirmerie	AUT09662	698,93	0,00	1
01/01/2018	DEPOT FLAVIN - 5 tablettes d'armoire Majencia L1200	AUT09666	77,54	0,00	1
01/01/2018	MSD MILLAU - Table ronde salle 205	AUT09667	255,52	0,00	1
01/01/2018	MUSEE RGUE MONTROZIER - 1 armoire basse	AUT09671	404,63	0,00	1
01/01/2018	PADT - Complément mobilier	AUT09677	664,68	0,00	1
01/01/2018	CRDA - 1 caisson mobile Majencia	AUT09678	209,29	0,00	1
01/01/2018	DSI - Licence Migration IODAS*Web Agréments	AUT09680	577,80	0,00	1
01/01/2018	DSI - 3 licences Office EDU Coordonnateurs	AUT09682	183,60	0,00	1
01/01/2018	ENVIRONNEMENT - 1 Détecteur de câbles et canalisations	AUT09712	198,00	0,00	1
01/01/2018	DSI - 10 Wiko Riff 3G noir 128Mo	AUT09716	310,80	0,00	1
01/01/2018	DSI - 46 Chargeurs allume cigare 2 ports USB noir	AUT09717	552,00	0,00	1
01/01/2018	DSI - 1 Apple iPhone 6 Gris 32 Go	AUT09718	419,88	0,00	1
01/01/2018	DSI - 3 Samsung Galaxy J3 2017 noir 16 Go	AUT09719	503,64	0,00	1
01/01/2018	DSI - 1 Samsung J5 2017 bleu 16 Go	AUT09720	232,68	0,00	1
01/01/2018	DSI - 10 Wiko Riff 3G noir 128Mo	AUT09721	310,80	0,00	1
01/01/2018	DSI - 10 Wiko Riff 3G noir 128 Mo	AUT09722	310,80	0,00	1
01/01/2018	CHAUFFERIE Sarrus - remplacement de 3 extincteurs	AUT09724	167,08	0,00	1

CONSEIL DEPARTEMENTAL DE L AVEYRON - BUDGET PRINCIPAL - CA - 2018

Modalité et date d'acquisition	Désignation du bien	N°d'inventaire	Valeur d'acquisition (coût historique)	Cumul des amortissements au 31/12/N	Durée d'amortissement en années (1)
01/01/2018	FLOYRAC - remplacement de 3 extincteurs	AUT09725	150,01	0,00	1
01/01/2018	ESPE - Renouvellement extincteurs	AUT09726	511,88	0,00	1
01/01/2018	ATELIER CANOPE 12 Rodez - Renouvellement extincteur	AUT09727	40,69	0,00	1
01/01/2018	Divers services - remplacement extincteurs véhicules	AUT09728	865,28	0,00	1
01/01/2018	SDA - 1 Manfrotto MK055XPRO3-3W alu sec.+ROT MHXPR	AUT09734	389,00	0,00	1
01/01/2018	Collège ST GENIEZ D'OLT - 4 tableaux d'affichage	AUT09756	397,49	0,00	1
01/01/2018	Collège NAUCELLE - 1 vitrine PLANORGA sur pied	AUT09758	707,36	0,00	1
01/01/2018	Collège ONET - 1 tableau triptyque PLANORGA émaillé blanc	AUT09759	461,12	0,00	1
01/01/2018	Collège REQUISTA - 2 tableaux triptyque PLANORGA émaillé blanc	AUT09763	922,25	0,00	1
01/01/2018	Collège FABRE - 1 caisson mobile MAJENCIA 3 tiroirs	AUT09765	209,29	0,00	1
01/01/2018	Collège CRANSAC - 25 tabourets pour salle de physique	AUT09768	728,36	0,00	1
01/01/2018	FLAVIN - 2 tables et 2 plateaux MAJENCIA	AUT09772	865,03	0,00	1
01/01/2018	PARAIRE + MSD MAZENQ -Mobilier de bureau	AUT09775	622,25	0,00	1
01/01/2018	MUSEE MONTROZIER - 1 armoire MAJENCIA BASYCS 800X1020	AUT09780	404,12	0,00	1
01/01/2018	DPDC - Complément mobilier de bureau	AUT09782	776,93	0,00	1
01/01/2018	SDA - 1 NIKON Objectif AF 35/1.8G AF-S DX NIKKOR	AUT09783	209,90	0,00	1
01/01/2018	DSI - Migration IODAS*Web Agréments et refonte (niveau 3)	AUT09789	680,40	0,00	1
01/01/2018	DSI - Aveyron.FR Bandeau cookies RGPD	AUT09790	660,00	0,00	1
27/02/2018	DSI - 10 terminaux Mitel 5370 IP	AUT09137	1 825,44	0,00	8
27/02/2018	Collège REQUISTA - AUTOCOM	AUT09138	7 635,26	0,00	8
27/02/2018	Collège BARAQUEVILLE - AUTOCOM	AUT09139	2 063,81	0,00	8
27/02/2018	STOCK Collèges - 300 micros TERRA PC B4000GL	AUT09141	125 276,40	0,00	3
27/02/2018	DSI - 3 licences ASTRE/GF - Actes budgétaires	AUT09168	8 748,48	0,00	2
09/03/2018	Collège FABRE - 10 bancs SILAOS métalliques	AUT09177	4 049,28	0,00	12
13/03/2018	Collège ST GENIEZ - AUTOCOM	AUT09140	6 170,63	0,00	8
13/03/2018	Collège CAPDENAC - 1 vidéo projecteur interactif EPSON	AUT09142	1 393,63	0,00	3
13/03/2018	Collège BARAQUEVILLE - 3 vidéo projecteurs interactifs EPSON	AUT09143	4 180,90	0,00	3
13/03/2018	Collège SEVERAC - 2 vidéo projecteurs interactifs EPSON	AUT09144	2 787,26	0,00	3
13/03/2018	Collège ONET LE CHATEAU - 4 vidéo projecteurs interactifs EPSON	AUT09145	5 574,53	0,00	3
13/03/2018	Collège VILLEFRANCHE - 4 vidéo projecteurs interactifs EPSON	AUT09146	5 574,53	0,00	3
13/03/2018	Collège DECAZEVILLE - 3 vidéo projecteurs interactifs EPSON	AUT09147	4 180,90	0,00	3
13/03/2018	Collège MARCILLAC - 1 vidéo projecteur interactif EPSON	AUT09148	1 393,63	0,00	3
13/03/2018	Collège MILLAU - 8 vidéo projecteurs interactifs EPSON	AUT09149	11 149,06	0,00	3
13/03/2018	Collège FABRE RODEZ - 6 vidéo projecteurs interactifs EPSON	AUT09150	8 361,79	0,00	3
13/03/2018	Collège PONT DE SALARS - 1 vidéo projecteur interactif EPSON	AUT09151	1 393,63	0,00	3
13/03/2018	STOCK Collèges - 4 vidéo projecteurs interactifs EPSON	AUT09152	5 574,53	0,00	3
13/03/2018	Collège ST AFFRIQUE - 8 vidéo projecteurs interactifs EPSON	AUT09153	11 149,06	0,00	3
13/03/2018	Collège MILLAU - 2 vidéo projecteurs OPTOMA	AUT09154	1 071,48	0,00	3
13/03/2018	STOCK Collèges - 4 vidéo projecteurs OPTOMA	AUT09155	2 142,96	0,00	3
13/03/2018	Collège MARCILLAC - Installation WIFI	AUT09156	8 917,57	0,00	3
13/03/2018	Collège SEVERAC - Installation WIFI	AUT09157	1 377,60	0,00	3
13/03/2018	Collège ST AMANS - Installation WIFI	AUT09158	1 377,60	0,00	3

CONSEIL DEPARTEMENTAL DE L AVEYRON - BUDGET PRINCIPAL - CA - 2018

Modalité et date d'acquisition	Désignation du bien	N°d'inventaire	Valeur d'acquisition (coût historique)	Cumul des amortissements au 31/12/N	Durée d'amortissement en années (1)
13/03/2018	PAD - 1 serveur DELL VRTX ENT	AUT09159	24 754,04	0,00	3
13/03/2018	PADT - 1 serveur PowerEdge T130	AUT09160	1 354,80	0,00	3
13/03/2018	PADT - 1 copieur SHARP MXM264NSF + 1 unité double cassettes	AUT09161	2 391,86	0,00	3
13/03/2018	STOCK - 20 micros portables ASUSPRO + 20 sacoches	AUT09162	16 507,20	0,00	3
13/03/2018	RGT - 4 tablettes 7" 3G/4G SAMSUNG Galaxy + 14 chargeurs allume cigare	AUT09164	1 111,63	0,00	3
13/03/2018	DSI - 1 licence 25 utilisateurs VPNSSL JUNIPER	AUT09169	3 159,73	0,00	2
13/03/2018	DSI - 1 licence Team Viemer Prenium V.12	AUT09170	2 073,53	0,00	2
21/03/2018	ARCHIVES - 1 manuscrit du XVe siècle	AUT09136	1 300,00	0,00	0
21/03/2018	CIO MILLAU - 2 micros portables ASUSPRO + 2 sacoches	AUT09165	1 650,72	0,00	3
21/03/2018	DSI - Logiciel Frais déplacement - Fonctionnalités compl. : gestion lieu départ	AUT09173	2 868,00	0,00	2
21/03/2018	DSI - Equipement réseau imm. 33 av Victor Hugo + Spare + MDPH + cassagne	AUT09178	8 274,25	0,00	3
27/03/2018	PADT - 1 copieur SHARP MX264NSF + 1 unité double cassettes	AUT09167	2 391,86	0,00	3
03/04/2018	Terrains de voirie 2018	AUT09125	242 292,48	0,00	0
03/04/2018	PARC - 1 Renault Talisman Intens Energy DCi 160 noir étoilé ES-462-PM	AUT09126	27 380,81	0,00	8
05/04/2018	DSI - 1 licence WEBDEV	AUT09187	1 081,26	0,00	2
05/04/2018	PADT - 1 photocopieur SHARP MX2614NSF	AUT09192	3 251,77	0,00	3
05/04/2018	DSI - AUTOCOM Musée Salles la Source	AUT09197	2 481,78	0,00	8
05/04/2018	STOCK DSI - 8 Orange Hapi 50 bleu 256 Mo	AUT09201	719,04	0,00	8
05/04/2018	STOCK DSI - 1 Apple iPhone 6 gris 32 Go	AUT09202	405,48	0,00	8
05/04/2018	STOCK DSI - 1 Orange Rise 52 noir 8Go	AUT09203	95,88	0,00	8
05/04/2018	DSI - 5 casques téléphoniques JABRA Pro920 avec cordons	AUT09225	3 032,30	0,00	8
06/04/2018	PARC- 2 bétonnières IMER SYNTESI S 350R	AUT09127	4 268,16	0,00	8
06/04/2018	PARC - 1 Etrave de déneigement ARVEL VA10 ref. 42347	AUT09129	14 682,33	0,00	8
06/04/2018	PARC - 1 Etrave de déneigement ARVEL VA10 ref. 42348	AUT09130	14 682,34	0,00	8
06/04/2018	PARC - 1 Etrave de déneigement ARVEL VA08 ref. 42350	AUT09132	13 194,70	0,00	8
06/04/2018	PARC - 1 Etrave de déneigement ARVEL VA08 ref. 42351	AUT09133	13 194,70	0,00	8
06/04/2018	PARC - 1 Etrave de déneigement ARVEL VA08 ref. 42349	AUT09134	13 194,70	0,00	8
06/04/2018	DPDC - 1 four 707 AIRT + 1 armoire positive 663L +1 lave linge 1 seche linge pro	AUT09135	20 009,93	0,00	8
10/04/2018	PARC- 2 tronconneuses JONSERED+3 groupes electrogène HONDA+2 débrousailluses	AUT09128	11 194,56	0,00	8
12/04/2018	DSI - 40 postes IP 5380 + 50 postes M530 Module + logiciels	AUT09199	16 287,76	0,00	8
16/04/2018	DSI - 20 Orange Hapi bleu 256 Mo	AUT09205	1 797,60	0,00	8
19/04/2018	DSI - Licences Microsoft Office Standard + licences Exchange	AUT09188	86 475,70	0,00	2
25/04/2018	DSI - Licences Advantage Silver Universal + licences Entreprise	AUT09189	2 221,06	0,00	2
25/04/2018	Collège MARCILLAC - Installation WIFI	AUT09193	2 527,20	0,00	3
25/04/2018	Collèges - Matériel réseau PPMS	AUT09194	4 477,18	0,00	3
25/04/2018	Marketing - 1 ensemble salon Stamp Bosphore	AUT09195	1 844,77	0,00	8
25/04/2018	PADT - Rayonnages parois tolées	AUT09207	6 391,63	0,00	8
03/05/2018	Archives - 1 machine à relier junior sans malette	AUT09191	1 727,53	0,00	12
14/05/2018	DSI - 3 Apple iPhone 6 gris 32Go	AUT09226	1 223,64	0,00	8

CONSEIL DEPARTEMENTAL DE L AVEYRON - BUDGET PRINCIPAL - CA - 2018

Modalité et date d'acquisition	Désignation du bien	N°d'inventaire	Valeur d'acquisition (coût historique)	Cumul des amortissements au 31/12/N	Durée d'amortissement en années (1)
14/05/2018	DSI - 1 licence GFD Dématérialisation des PJ	AUT09247	1 944,00	0,00	2
14/05/2018	DSI - Licence migration IODAS web PAPH niveau 3	AUT09248	8 460,96	0,00	2
14/05/2018	DSI - 3 licences Exchange Entreprise pour sécurisation messagerie	AUT09249	10 354,18	0,00	2
22/05/2018	PARC - 1 Camion IVECO plateau dépannage EW-774-TG	AUT09211	72 351,23	0,00	8
22/05/2018	PARC - 1 Peugeot 108 Active 5 portes 1,2l PureTech 82cv EW-907-QX	AUT09216	11 004,56	0,00	8
22/05/2018	PARC - 1 Peugeot 108 Active 5 portes 1,2l PureTech 82cv EW-809-QX	AUT09217	11 004,56	0,00	8
22/05/2018	PARC - 1 Peugeot 108 Active 5 portes 1,2l PureTech 82cv EW-001-QY	AUT09218	11 004,56	0,00	8
22/05/2018	PARC - 1 Peugeot 108 Active 5 portes 1,2l PureTech 82cv EW-208-QY	AUT09219	11 004,56	0,00	8
22/05/2018	PARC - 1 Peugeot 108 Active 5 portes 1,2l PureTech 82cv EW-695-WB	AUT09220	11 004,56	0,00	8
22/05/2018	PARC - 1 Peugeot 108 Active 5 portes 1,2l PureTech 82cv EW-923-WB	AUT09221	11 004,56	0,00	8
22/05/2018	PARC - 1 Peugeot 108 Active 5 portes 1,2l PureTech 82 cv EW-105-WC	AUT09222	11 004,56	0,00	8
22/05/2018	PARC - 1 Peugeot 108 Active 5 portes 1,2l PureTech 82cv EW-308-WC	AUT09223	11 004,58	0,00	8
29/05/2018	PARC - 1 tronçonneuse JONSERED + 1 taille-haies ECHO + 1 débroussailluse	AUT09212	1 769,82	0,00	8
29/05/2018	PARC - 1 contrôleur d'huile + 1 coffret de douilles	AUT09213	1 292,30	0,00	8
29/05/2018	PARC - 1 cric hydropeumatique	AUT09214	1 680,00	0,00	8
29/05/2018	DSI - 25 licences Remote Desktop Services	AUT09250	2 813,70	0,00	2
01/06/2018	CMS DECAZEVILLE - 2 tables PATIO 200x150	AUT09231	1 147,58	0,00	8
06/06/2018	ARCHIVES - Achat divers livres anciens	AUT09208	830,00	0,00	0
06/06/2018	Collège ST AMANS DES COTS - Installation WIFI	AUT09235	8 483,40	0,00	3
06/06/2018	ADM - 1 Photocopieur SHARP MX2614 NSF	AUT09241	3 048,26	0,00	3
08/06/2018	PSD - 2 bureaux + 2 caissons + 2 armoires MAJENCIA	AUT09244	1 517,83	0,00	12
08/06/2018	Musée MONTROZIER - 20 chaises pliantes EUROSIT	AUT09245	1 689,84	0,00	12
13/06/2018	ECJS - 6 AXIUM SCENO + 9 MAT AXIUM	AUT09209	3 284,24	0,00	0
13/06/2018	PARC - 1 bétonnière IMER SYNTESI	AUT09215	2 134,08	0,00	8
13/06/2018	PARC - 1 Peugeot 208 Business Allure 5 portes 1,6l BlueHDI 100ch EX-408-GS	AUT09224	13 629,36	0,00	8
13/06/2018	DSI - 1 licence GECCO GF Stockage	AUT09251	8 577,60	0,00	2
20/06/2018	DSI - Postes MITEL + logiciels	AUT09229	5 726,24	0,00	8
20/06/2018	DSI - 1 licence IODAS Web PAPH	AUT09253	43 200,00	0,00	2
27/06/2018	ARCHIVES - Achat d'un grand parchemin de 1583	AUT09210	800,00	0,00	0
28/06/2018	Collège VILLEFRANCHE - 1 épiluseuse 25kg	AUT09234	5 940,00	0,00	8
28/06/2018	Collège FABRE - Fournitures mobilier salle techno 102	AUT09243	3 156,28	0,00	12
03/07/2018	PARC Atelier - Divers outils	AUT09267	14 618,93	0,00	8
11/07/2018	ARCHIVES - Photographies anciennes de l'Aveyron	AUT09266	648,80	0,00	0
11/07/2018	PARC - 1 fourgon Renault Master L2H3 Grand confort Traction F35 dCi EV-447-HM	AUT09268	28 323,58	0,00	8
11/07/2018	PARC - 1 fourgon Renault Master L2H3 Grand confort Traction F35 dCi EV-702-HM	AUT09269	28 323,58	0,00	8
11/07/2018	PARC - 1 fourgon Renault Master L2H3 Grand confort Traction F35 dCi EV-849-HM	AUT09270	28 323,58	0,00	8
11/07/2018	PARC - 2 saieuses ARVEL KA 2000 capacité 2m3 ref. 44288/44289	AUT09271	30 770,48	0,00	8

CONSEIL DEPARTEMENTAL DE L AVEYRON - BUDGET PRINCIPAL - CA - 2018

Modalité et date d'acquisition	Désignation du bien	N°d'inventaire	Valeur d'acquisition (coût historique)	Cumul des amortissements au 31/12/N	Durée d'amortissement en années (1)
11/07/2018	PARC - 1 Peugeot Partner Pro Standard 1.6 BLUE HDI 75CH EX-634-VX	AUT09281	12 725,82	0,00	8
11/07/2018	PARC - 1 Peugeot Partner Pro Standard 1.6 BLUE HDI 75CH EX-502-VX	AUT09282	12 725,82	0,00	8
11/07/2018	PARC - 1 Peugeot Partner Pro Standard 1.6 BLUE HDI 75CH EX-566-VX	AUT09283	12 725,80	0,00	8
16/07/2018	PARC - 1 Renault Megane Zen Energy DCI 130 EY-320-LG	AUT09284	19 034,47	0,00	8
24/07/2018	PARC - 1 tracteur LINTRAC + 1 épareuse NOREMAT DEXTRA M54T ref. 09094	AUT09273	144 349,42	0,00	8
24/07/2018	PARC - 1 groupe électrogène HONDA	AUT09274	1 368,90	0,00	8
24/07/2018	PARC - 1 Peugeot 208 Business Allure 5 portes 1.6 BlueHDi 100 ch EY-854-GS	AUT09285	13 629,36	0,00	8
26/07/2018	PARC - 1 Tracto pelle TEREX 890 SM de 2018 ref. 20064	AUT09275	82 800,00	0,00	8
02/08/2018	Collège ST AMANS DES COTS - AUTOCOM	AUT09287	10 989,14	0,00	8
02/08/2018	DIVERS COLLEGES - 336 coques silicone Tablettes APPLE	AUT09291	2 990,40	0,00	3
02/08/2018	Collège MUR DE BARREZ - Installation WIFI	AUT09292	2 527,20	0,00	3
02/08/2018	Collège MUR DE BARREZ - Equipement WIFI	AUT09293	8 847,87	0,00	3
02/08/2018	Collège ST AMANS DES COTS - Installation WIFI	AUT09294	2 527,20	0,00	3
09/08/2018	DSI - Achat licence Evolution ERAS 12	AUT09302	12 135,00	0,00	2
13/08/2018	Subv. Equipement versées COMMUNES - Biens mobiliers 2018	AUT09259	67 303,48	0,00	5
13/08/2018	Subv. Equipement versées COMMUNES - Bâtiments 2018	AUT09260	6 638 171,14	0,00	15
13/08/2018	Subv. Equipement versées ORGANISMES PUBLICS DIVERS - Bâtiments 2018	AUT09261	3 054 739,12	0,00	15
13/08/2018	Subv. Equipement versées AUTRES ETS PUBLICS LOCAUX - Bâtiments 2018	AUT09262	414 273,00	0,00	15
13/08/2018	Subv. Equipement versées - ETS SCOLAIRES - Biens mobiliers 2018	AUT09263	1 600,00	0,00	5
13/08/2018	Subv. Equipement versées - PERS.DE DROIT PRIVE - Biens mobiliers 2018	AUT09264	59 787,40	0,00	5
13/08/2018	Subv. Equipement versées - PERS. DE DROIT PRIVE - Bâtiments 2018	AUT09265	762 535,56	0,00	15
14/08/2018	PARC - 6 Stations de comptage routier	AUT09276	28 008,00	0,00	8
21/08/2018	PARC - 4 pieds de dépose à manivelle pour saleuse ARVEL KA 2000	AUT09278	2 334,67	0,00	8
21/08/2018	PARC - 4 pieds de dépose à manivelle pour saleuse ARVEL KA 2000	AUT09279	2 334,67	0,00	8
21/08/2018	PARC - 1 Tronçonneuse + 1 débroussailleuse ECHO	AUT09280	1 141,92	0,00	8
21/08/2018	PADT - 1 photocopieur SHARP MX264NSF	AUT09295	2 391,86	0,00	3
21/08/2018	DSI - 20 ordinateurs portables ASUS	AUT09296	15 120,00	0,00	3
21/08/2018	DSI - 100 écrans 22 pouces W LED	AUT09297	14 400,00	0,00	3
21/08/2018	ADT - 5 écrans TV SHARP pour les Offices de Tourisme	AUT09298	1 639,02	0,00	3
27/08/2018	PARC - 3 débroussailleuses HONDA	AUT09464	1 074,06	0,00	8
27/08/2018	PARC - 1 DACIA Duster 4x4 Essentiel dCi 110 EY-510-XK	AUT09471	18 133,49	0,00	8
27/08/2018	ADT - 1000 nichoirs à mésange + 1000 abris pour chauve souris	AUT09475	40 200,00	0,00	8
27/08/2018	CE ST GENIEZ - 8 vestiaires ACIAL + 3 bancs	AUT09476	3 646,82	0,00	8
27/08/2018	IMM 33 av. V.HUGO - Rayonnage L4m + L1.25m	AUT09477	1 257,23	0,00	8
27/08/2018	Collège FABRE - Bureau du Principal : bureau, fauteuil, table +10 chais, 2 armoi	AUT09498	5 641,32	0,00	12
27/08/2018	CTD FLAVIN Stock dépôt- 35 chaises visiteurs TAMAKI	AUT09506	3 332,28	0,00	12

CONSEIL DEPARTEMENTAL DE L AVEYRON - BUDGET PRINCIPAL - CA - 2018

Modalité et date d'acquisition	Désignation du bien	N°d'inventaire	Valeur d'acquisition (coût historique)	Cumul des amortissements au 31/12/N	Durée d'amortissement en années (1)
27/08/2018	MSD VILLEFRANCHE - Mobilier de bureau (bureaux,fauteuils, armoires, caissons...)	AUT09507	4 506,08	0,00	12
27/08/2018	MSD DECAZEVILLE - Mobilier de bureau (bureaux, fauteuils, armoires, chaises...)	AUT09508	5 991,06	0,00	12
27/08/2018	IMM. 33 av V.Hugo - Mobilier salles de réunion (10 tables, 30 chaises, 1 armoire	AUT09509	6 133,84	0,00	12
06/09/2018	Collège NAUCELLE - 3 chariots de ménage + 1 aspirateur 55L	AUT09479	2 082,14	0,00	8
06/09/2018	Collège FABRE RODEZ - 3 chariots de ménage MORGAN	AUT09482	1 234,25	0,00	8
06/09/2018	Divers collèges - 10 vidéo projecteurs OPTOMA	AUT09486	5 250,36	0,00	3
06/09/2018	Divers collèges - 120 Ecrans 17" IYAMA	AUT09487	14 832,00	0,00	3
06/09/2018	DSI - 6 vidéo projecteurs OPTOMA	AUT09497	3 150,22	0,00	3
06/09/2018	MDA - 1 fauteuil ergonomique avec tétière	AUT09512	1 484,08	0,00	12
11/09/2018	DSI - Licence Migration IODAS*Web Agréments	AUT09459	41 890,20	0,00	2
11/09/2018	PAD - 40 licences Expé Télétravail	AUT09461	4 502,40	0,00	2
11/09/2018	PARC - 1 Tracto Pelle TEREX 890 SM ref. 20065	AUT09465	82 800,00	0,00	8
11/09/2018	PARC - 1 Tracto Pelle TEREX 890 SM ref.20066	AUT09466	82 800,00	0,00	8
11/09/2018	PARC - 1 Tracto Pelle TEREX 890 SM ref. 20067	AUT09467	82 800,00	0,00	8
11/09/2018	Collège ONET LE CH - 7 PC TERRA BUSINESS 4000 Classe ULIS	AUT09492	2 923,12	0,00	3
11/09/2018	Collège ST AMANS - 6 PC TERRA BUSINESS 4000 Classe ULIS	AUT09493	2 505,53	0,00	3
11/09/2018	Collège ST AFFRIQUE - 8 PC TERRA BUSINESS 4000 Classe ULIS	AUT09494	3 340,70	0,00	3
11/09/2018	Collège ESPALION - 3 PC TERRA BUSINESS 4000 Classe ULIS	AUT09495	1 252,76	0,00	3
11/09/2018	CABINET - 1 bureau MOBEL ECO	AUT09513	1 490,05	0,00	12
13/09/2018	PARC - 1 camion Renault Trucks k380 4x4 bienne EZ-948-CB	AUT08673	164 040,44	0,00	8
13/09/2018	PARC - 1 camion Renault Truck k380 4x4 bienne EX-718-XL	AUT08674	164 040,44	0,00	8
13/09/2018	PARC - 1 camion Renault Truck k380 4x4 bienne EX-827-XL	AUT08675	164 040,44	0,00	8
13/09/2018	PARC - 1 Peugeot 108 Active 1.2l PureTech 82cv ET-997-JF	AUT08739	10 887,66	0,00	8
13/09/2018	PARC - AVANCE UGAP N° 101346651 - 1 Etrave de déneigement Arvel VA08	AUT08740	13 194,70	0,00	8
13/09/2018	PARC - AVANCE UGAP N° 10134654 -1 lame de déneigement bi-raclage France Neige Op	AUT08742	11 997,45	0,00	8
13/09/2018	PARC - AVANCE UGAP N°10134654 - 1 lame de déneigement bi-raclage France Neige Op	AUT08743	11 997,43	0,00	8
13/09/2018	PARC - 1 porte engins Unimog U218 EY-683-YD	AUT08744	176 425,57	0,00	8
13/09/2018	PARC - AVANCE UGAP N°10134652 - 1 saleuse Arvel KA 2000 capacité 2m3	AUT08745	17 719,91	0,00	8
13/09/2018	PARC - 1 Peugeot Partner Pro Standard 1.6 75ch ET-649-NJ	AUT08816	14 273,57	0,00	8
13/09/2018	PARC - 1 Peugeot Partner Pro Standard 1.6 ET-540-NJ	AUT08817	14 273,57	0,00	8
13/09/2018	PARC - 1 Peugeot 108 Active 1.2l PureTech ET-159-NJ	AUT08818	10 887,66	0,00	8
13/09/2018	PARC - 1 Peugeot 108 Active 1.2l PureTech ET-253-NJ	AUT08819	10 887,66	0,00	8
13/09/2018	PARC - 1 Peugeot 108 Active 1.2l PureTech ET-355-NJ	AUT08820	10 887,66	0,00	8
13/09/2018	PARC - 1 Peugeot 108 Active 1.2l PureTech ET-432-NJ	AUT08821	10 887,67	0,00	8
17/09/2018	MUSEES - 1 capot 5 faces en plexi incolore 8MM	AUT09463	776,40	0,00	0

CONSEIL DEPARTEMENTAL DE L AVEYRON - BUDGET PRINCIPAL - CA - 2018

Modalité et date d'acquisition	Désignation du bien	N°d'inventaire	Valeur d'acquisition (coût historique)	Cumul des amortissements au 31/12/N	Durée d'amortissement en années (1)
18/09/2018	Subv. Equipement versées AUTRES ETS PUBLICS LOCAUX-Biens mobiliers 2018	AUT09308	202 500,00	0,00	5
20/09/2018	Collège NAUCELLE - 1 monobrosse basse vitesse TRUVOX ORBIS 200	AUT09483	1 440,00	0,00	8
20/09/2018	Collège DECAZEVILLE - 2 chariots ALPHA + 3 kit lave vitres hautes	AUT09484	1 894,60	0,00	8
25/09/2018	Divers collèges - 25 vidéo projecteurs interactifs EPSON	AUT09496	34 144,07	0,00	3
03/10/2018	PARC - 1 Centrale à saumure 6m3/h + cuve de stockage 40 m3 ref. 44287	AUT09468	88 460,27	0,00	8
03/10/2018	PARC - 1 PEUGEOT Partner Pro Standard 1,6 EX-685-ZF	AUT09472	12 725,81	0,00	8
03/10/2018	PARC - 1 PEUGEOT Partner Cabine approfondie 5 places 1,6 EY-537-SA	AUT09473	13 978,37	0,00	8
03/10/2018	Collège FABRE - 60 tables+62 chaises+2 chaises pour 2 classes	AUT09501	6 846,24	0,00	12
03/10/2018	Collège BARAQUEVILLE - 1 tableau+30 tables+31 chaises+1 chaise classe préfabriqu	AUT09502	3 926,00	0,00	12
03/10/2018	Collège FABRE salle SVT - 32 chaises réhaussées SIMIRE	AUT09503	1 360,13	0,00	12
03/10/2018	Collège RIGNAC - 30 tables + 31 chaises + 1 chaise	AUT09504	3 878,50	0,00	12
03/10/2018	Collège BARAQUEVILLE - Mobilier pour pers. à mobilité réduite (2tables+2chaises)	AUT09505	1 155,70	0,00	12
03/10/2018	IMM. 33 av V.Hugo - Mobilier de bureau (armoires, tables réunion, caissons...)	AUT09514	5 155,34	0,00	12
03/10/2018	MSD MILLAU - Mobilier enfants pour salle visites médiatisées	AUT09515	1 126,06	0,00	12
04/10/2018	Etudes 2016 - FOURNITURE MAIN	AUT08466	540,00	0,00	3
04/10/2018	INSERTIONS 2017	AUT09041	1 620,00	0,00	8
04/10/2018	INSERTIONS 2017	AUT09042	540,00	0,00	8
05/10/2018	PAD - 25 licences Expé Télétravail	AUT09462	6 000,00	0,00	2
05/10/2018	PARC - 1 Chariot hydraulique démontage BO	AUT09470	1 656,00	0,00	8
11/10/2018	PARC - 1 Peugeot PARTNER Pro Standard BlueHDi 75ch EX-448-ZF	AUT09608	12 725,82	0,00	8
11/10/2018	PARC - 1 Peugeot PARTNER Pro Standard BlueHDi 75 ch EY-083-KV	AUT09609	12 725,82	0,00	8
11/10/2018	PARC - 1 Peugeot PARTNER Pro Standard BlueHDi 75 ch EY-417-KV	AUT09610	12 725,80	0,00	8
11/10/2018	Collège FABRE - Installation + Equipement wifi	AUT09634	2 177,33	0,00	3
11/10/2018	DSI - Equipement numérique : Switch PoE	AUT09643	5 149,68	0,00	3
11/10/2018	DSI - 26 Tablettes SAMSUNG Galaxy 4G 8Go	AUT09644	6 515,81	0,00	3
16/10/2018	PARC - 2 débroussailleuses+1 tronçonneuse+1 taille haie	AUT09602	2 237,04	0,00	8
16/10/2018	PARC - 1 tondeuse HONDA	AUT09603	1 777,62	0,00	8
16/10/2018	PARC - 1 Peugeot PARTNER Pro Standard BlueHDi 75 ch EY-295-KV	AUT09612	12 725,82	0,00	8
16/10/2018	PARC - 1 Peugeot PARTNER Pro Standard BlueHDi 75ch	AUT09613	12 725,81	0,00	8
16/10/2018	PARC - 1 Peugeot PARTNER Pro Standard BlueHDi 75 ch EY-477-KV	AUT09614	12 725,81	0,00	8
17/10/2018	PARC - 1 carotteuse routière autoportée ref. 59314	AUT09604	44 040,00	0,00	8
17/10/2018	DSI - SVI Mitel 500XS Assistance DSI	AUT09616	1 654,01	0,00	8
17/10/2018	Collège MILLAU - 1 aspirateur eau et poussière + 2 chariots de ménage	AUT09623	2 135,32	0,00	8
18/10/2018	Collège ONET LE CHATEAU - Mobilier pour le foyer : tables, chaises, armoires...	AUT09646	5 580,49	0,00	12
18/10/2018	Collège ESPALION - Mobilier salle ULIS : tables, chaises, chaise	AUT09647	1 779,00	0,00	12
18/10/2018	Collège ST AMANS - Mobilier salle ULIS : Tables, chaises, chaise	AUT09648	1 086,05	0,00	12
18/10/2018	Collège FABRE - Mobilier salle SVT - paillasses	AUT09649	35 487,49	0,00	12

CONSEIL DEPARTEMENTAL DE L AVEYRON - BUDGET PRINCIPAL - CA - 2018

Modalité et date d'acquisition	Désignation du bien	N°d'inventaire	Valeur d'acquisition (coût historique)	Cumul des amortissements au 31/12/N	Durée d'amortissement en années (1)
18/10/2018	Collège FABRE - Mobilier salle SVT	AUT09650	21 186,34	0,00	12
22/10/2018	MUSEES - 1 vitrine cloche sur-mesure + 2 rampes de 3 spots LED	AUT09599	3 274,92	0,00	0
22/10/2018	DSI - Renouvellement serveurs 2003 PowerEdge	AUT09645	10 920,00	0,00	3
23/10/2018	SDA - 1 licence PHOTOSCAN/AGISOFT	AUT09679	3 619,20	0,00	2
24/10/2018	Collège J MOULIN - AUTOCOM	AUT09617	12 440,00	0,00	8
24/10/2018	Collège MUR DE BARREZ - Installations + Equipement wifi	AUT09635	3 081,16	0,00	3
24/10/2018	Collège ONET LE CHATEAU - Mobilier salle ULIS	AUT09651	5 278,22	0,00	12
24/10/2018	Collège J JAURES ST AFFRIQUE - Mobilier salle ULIS	AUT09652	4 679,26	0,00	12
24/10/2018	Collège FOCH ST AFFRIQUE - Mobilier salle ULIS	AUT09653	4 679,26	0,00	12
24/10/2018	Collège J JAURES ST AFFRIQUE - Mobilier salle de classe : chaises, table	AUT09654	3 650,24	0,00	12
24/10/2018	Collège FOCH ST AFFRIQUE - Mobilier salle ULIS	AUT09655	1 132,76	0,00	12
24/10/2018	DAF - 8 fauteuils Majencia + 16 chaises Eurosit	AUT09664	4 836,01	0,00	12
24/10/2018	DEPOT DPDC FLAVIN - 6 Armoires rideaux basses	AUT09665	1 866,74	0,00	12
24/10/2018	PARC BEL AIR - 1 fauteuil ergonomique	AUT09668	1 484,08	0,00	12
29/10/2018	PARC - 1 Unimog U218 porte outils FB-975-AP	AUT09605	176 425,57	0,00	8
29/10/2018	Collège SEVERAC - Cablage PPMS	AUT09636	12 341,06	0,00	3
05/11/2018	PARC - 1 Peugeot 108 Active 1.0 VTi 72cv FA-444-YH	AUT09615	10 434,36	0,00	8
05/11/2018	DSI - 10 bornes Mitel SIP DECT BASE	AUT09621	3 174,49	0,00	8
05/11/2018	Collège DECAZEVILLE - Remplacement matériels de la cafétéria	AUT09627	12 552,58	0,00	8
05/11/2018	Collège PONT DE SALARS - Tables salle ULIS	AUT09656	1 372,06	0,00	12
05/11/2018	Collège PONT DE SALARS - Mobilier salle ULIS	AUT09657	3 567,05	0,00	12
08/11/2018	PARC - 1 Tracto pelle TEREX 890 SM de 2017 ref.20068	AUT09606	73 200,00	0,00	8
08/11/2018	SDA BEL AIR - Rayonnages mi-lourds pour garage	AUT09628	4 132,10	0,00	8
08/11/2018	SDA BEL AIR - Rayonnages pour bureaux	AUT09629	2 782,76	0,00	8
08/11/2018	Collège MARCILLAC - 46 Tablettes UNOWHY SQOOL + 2 valises trolley.	AUT09637	26 977,43	0,00	3
08/11/2018	Collège FABRE - Serveur VRTX DELL PowerEdge	AUT09638	14 508,00	0,00	3
08/11/2018	Collège MARCILLAC - Serveur VRTX DELL PowerEdge	AUT09639	14 508,00	0,00	3
08/11/2018	Collège CAPDENAC - Mobilier de bureau du COP	AUT09659	1 209,90	0,00	12
08/11/2018	PSD - Mobilier réaménagement Service Enfance et Famille : bureaux, chaises...	AUT09669	14 436,18	0,00	12
08/11/2018	SDA BEL AIR - Complément mobilier de bureau	AUT09670	7 164,16	0,00	12
08/11/2018	MDA RODEZ - Mobilier de bureau	AUT09672	2 580,06	0,00	12
08/11/2018	MSD VILLEFRANCHE - 1 fauteuil Open Up	AUT09674	1 484,08	0,00	12
08/11/2018	AVEYRON INGENIERIE FLAVIN - Complément mobilier	AUT09675	2 857,51	0,00	12
08/11/2018	PSD + MSD ESPALION - Complément mobilier	AUT09676	2 207,00	0,00	12
08/11/2018	MARKETING - Site www.LAVEYRONRECRUTE.com	AUT09681	24 340,80	0,00	2
08/11/2018	CE RIEUPEYROUX - 3 fauteuils Majencia	AUT09684	1 080,58	0,00	12
12/11/2018	DSI - 30 licences SureLock	AUT09683	1 404,00	0,00	2
13/11/2018	MUSEES - 1 vitrine armoire avec rangement en hêtre	AUT09600	2 637,29	0,00	0
13/11/2018	Collège BARAQUEVILLE - 1 Container type 17	AUT09630	4 812,00	0,00	8
13/11/2018	Collège RIEUPEYROUX - Matériels de cuisine	AUT09631	6 957,65	0,00	8

CONSEIL DEPARTEMENTAL DE L AVEYRON - BUDGET PRINCIPAL - CA - 2018

Modalité et date d'acquisition	Désignation du bien	N°d'inventaire	Valeur d'acquisition (coût historique)	Cumul des amortissements au 31/12/N	Durée d'amortissement en années (1)
13/11/2018	Collège J MOULIN RODEZ - 1 Trancheur + protections en inox	AUT09632	5 847,04	0,00	8
19/11/2018	DIVERS Collèges - Switch PPMS + Wifi	AUT09640	20 565,49	0,00	3
19/11/2018	Collège FABRE - Installation et Equipement wifi	AUT09641	3 234,00	0,00	3
19/11/2018	Collège FABRE - Equipement WIFI	AUT09642	16 453,66	0,00	3
21/11/2018	SDA - Documents historiques sur le Vicomte de Carlat 1900	AUT09601	900,00	0,00	0
21/11/2018	PARC - 1 Chassis-cabine DAILY 6.5T double cabine FB-129-QF	AUT09607	40 057,90	0,00	8
21/11/2018	ADT - 200 nichoirs à mésanges	AUT09633	3 840,00	0,00	8
23/11/2018	Collège RIGNAC - 200 chaises alu pour le réfectoire	AUT09663	16 670,40	0,00	12
28/11/2018	PARC - 1 Peugeot 208 Allure Business BlueHDi 4cv FB-863-WM	AUT09713	12 917,76	0,00	8
28/11/2018	PARC - 1 Peugeot 208 Allure Business 1.2l Pure Tech 5cv FB-570-SM	AUT09714	12 745,97	0,00	8
28/11/2018	SDA - 2 Armoires forte Hartmann Prima	AUT09723	4 766,11	0,00	8
28/11/2018	Collège VILLEFRANCHE - Couverture Wifi	AUT09737	1 377,60	0,00	3
28/11/2018	Collège FABRE - 3 chauffeuses EUROSIT SIKA + 1 chariot livres pour salle ULIS	AUT09757	2 484,12	0,00	12
28/11/2018	PARAIRE - SERVICE DEI - Mobilier de bureau	AUT09773	5 543,53	0,00	12
04/12/2018	PARC - 1 Benne arrière alu pour châssis double cabine JPM FB-129-QF	AUT09708	10 480,80	0,00	8
04/12/2018	PARC - 5 compteurs radars Viking + 1 station solaire de comptage routier	AUT09709	17 268,00	0,00	8
04/12/2018	DSI - 2 Licences Noyau Astre RH et Noyau Astre GF	AUT09784	25 344,00	0,00	2
04/12/2018	DSI - 1 Licence pièces justificatives RH	AUT09785	6 372,24	0,00	2
06/12/2018	PARC - 1 démonte-pneus tourisme Giuliano	AUT09710	5 220,00	0,00	8
06/12/2018	IMMEUBLE 33 av Victor Hugo - AUTOCOMM	AUT09715	2 045,20	0,00	8
06/12/2018	Collège BARAQUEVILLE - Cablage Wifi	AUT09738	7 107,98	0,00	3
06/12/2018	DSI - Logiciel de gestion du patrimoine	AUT09786	37 747,20	0,00	2
06/12/2018	Terrain CE ST CHELY D AUBRAC	AUT09796	3 367,00	0,00	0
10/12/2018	ENVIRONNEMENT - 1 malette caméra de canalisation + 1 détecteur de câbles et cana	AUT09711	3 681,00	0,00	8
10/12/2018	Divers services - Remplacement extincteurs	AUT09729	5 483,33	0,00	8
10/12/2018	SDA - Complément rayonnages	AUT09730	1 562,35	0,00	8
10/12/2018	Collège RIGNAC - Matériel de cuisine	AUT09731	16 420,54	0,00	8
10/12/2018	MDA - 2 écrans TV Samsung 40"	AUT09749	1 159,20	0,00	3
10/12/2018	Collège JEAN MOULIN - 5 tableaux triptyques PLANORGA émaillé blanc	AUT09760	4 310,34	0,00	12
10/12/2018	Collège PONT DE SALARS - Mobilier internat : tables, chaises, bureaux, armoires.	AUT09761	7 303,00	0,00	12
10/12/2018	Collège PONT DE SALARS - 31 chaises + 30 tables + 1 chaire	AUT09762	3 423,49	0,00	12
10/12/2018	Collège DECAZEVILLE - Lot de 2 buts multisport TDSC SAVARY	AUT09764	10 237,20	0,00	12
11/12/2018	Subv. Equipement versées REGION - Bâtiments	AUT09685	5 581,67	0,00	15
11/12/2018	Collège BARAQUEVILLE - Serveur PowerEdge VRTX Chassis Tour	AUT09739	14 508,00	0,00	3
11/12/2018	Collège DECAZEVILLE - 52 Micro de bureau TERRA PC BUSINESS	AUT09740	22 800,34	0,00	3
11/12/2018	Collège MILLAU - 62 chaises+ 60 tables + 2 chaires + 4 tableaux triptyques	AUT09766	8 679,24	0,00	12
11/12/2018	Collège DECAZEVILLE - 31 chaises + 30 tables + 1 chaire +1 armoire + 1 tableau	AUT09767	4 314,85	0,00	12

CONSEIL DEPARTEMENTAL DE L AVEYRON - BUDGET PRINCIPAL - CA - 2018

Modalité et date d'acquisition	Désignation du bien	N°d'inventaire	Valeur d'acquisition (coût historique)	Cumul des amortissements au 31/12/N	Durée d'amortissement en années (1)
11/12/2018	Collège PONT DE SALARS - 18 tables SIMIRE CARELIE 1200x800 RESTAURATION	AUT09769	2 177,93	0,00	12
11/12/2018	Collège ST GENIEZ D'OLT - 1 abri à vélos	AUT09770	6 278,98	0,00	12
11/12/2018	DSI - Acquisition 1 licence supplémentaire Route Plus	AUT09787	5 280,00	0,00	2
12/12/2018	DSI - 64 Micro bureau type 1 TERRA BUSINESS/Pentium	AUT09750	28 061,95	0,00	3
12/12/2018	Collège MARCILLAC - 1 abri à vélos	AUT09771	6 278,98	0,00	12
12/12/2018	PARAIRE DAAF - Mobilier de bureau	AUT09774	2 100,20	0,00	12
13/12/2018	ARCHIVES - 2 Tirages sur châssis d'André BOYER sur l'hôpital-hospice de Laissac	AUT09706	300,00	0,00	0
13/12/2018	Collège BARAQUEVILLE - 1 Essoreuse 5kg	AUT09733	2 267,92	0,00	8
13/12/2018	PAD Télétravail - 20 Ordinateurs portables ASUS P15	AUT09751	16 728,00	0,00	3
13/12/2018	PARC - Mobilier de bureau	AUT09776	4 834,99	0,00	12
13/12/2018	SUBDI CENTRE RODEZ - BEL AIR : 20 chaises EUROSIT	AUT09777	1 904,16	0,00	12
13/12/2018	MDA RODEZ - 25 chaises pliantes EUROSIT	AUT09778	2 112,30	0,00	12
13/12/2018	FLAVIN STOCK - Mobilier de bureau : armoires rideaux, caissons, fauteuils	AUT09779	2 641,82	0,00	12
13/12/2018	ADT 33 av Victor Hugo - Mobilier de bureau Directeur	AUT09781	12 551,64	0,00	12
13/12/2018	Subv. Equipement versées ETAT - RN88 - 2018	AUT09797	436 000,00	0,00	0
17/12/2018	ARCHIVES - 3 cartons archives famille BONNEFOUS+Actes notariés famille AZEMAR DE	AUT09707	2 800,00	0,00	0
17/12/2018	Collège BARAQUEVILLE - Distributeur de plateaux	AUT09735	10 913,08	0,00	8
17/12/2018	Collège PONT DE SALARS - 1 Coupe-légumes TRS INOX	AUT09736	1 752,00	0,00	8
17/12/2018	Collège SEVERAC - Serveur PowerEdge VRTX Chassis Tour	AUT09742	14 508,00	0,00	3
17/12/2018	Collège SEVERAC - Installation Wifi	AUT09744	11 140,14	0,00	3
17/12/2018	Collège SEVERAC - Logiciel ACADEMIC VMWARE VSPHERE 6	AUT09746	5 019,66	0,00	3
17/12/2018	Collège MARCILLAC - Logiciel ACADEMIC VMWARE VSPHERE 6	AUT09747	5 019,66	0,00	3
17/12/2018	Collège BARAQUEVILLE - Logiciel ACADEMIC VMWARE VSPHERE 6	AUT09748	5 019,66	0,00	3
17/12/2018	DSI - 23 ordinateurs portables TERRA MOBILE + 5 ASUS P15	AUT09752	20 880,00	0,00	3
17/12/2018	DSI - 25 ordinateurs portables TERRA MOBILE + 5 ASUS P15	AUT09753	22 332,00	0,00	3
17/12/2018	DSI - 1 DELL PowerEdge VRTX chassis Rack + 3 Serveur lame DELL PoxerEdge	AUT09754	44 153,82	0,00	3
17/12/2018	DSI - 1 Serveur COM PowerEdge T130	AUT09755	1 440,00	0,00	3
17/12/2018	DSI - 1 logiciel GESCAR	AUT09791	1 800,00	0,00	2
17/12/2018	DSI - Inforoute - Upgrade OpenStreetMap	AUT09792	4 194,00	0,00	2
18/12/2018	DSI - Licence Gecco GF - Workflow Commandes	AUT09793	5 834,16	0,00	2
18/12/2018	DSI - 3 Licences Windows 2012 + SA VRTX CD 12	AUT09794	25 263,79	0,00	2
Acquisitions à titre gratuit			0,00	0,00	
Mise à disposition			0,00	0,00	
Affectation			0,00	0,00	
Mises en concession ou affermage			0,00	0,00	

Modalité et date d'acquisition	Désignation du bien	N°d'inventaire	Valeur d'acquisition (coût historique)	Cumul des amortissements au 31/12/N	Durée d'amortissement en années (1)
Divers			0,00	0,00	

(1) Si le bien acquis est amortissable, indiquer la durée d'amortissement.

IV – ANNEXES

ELEMENTS DU BILAN – VARIATION DU PATRIMOINE (article R. 3313-7 du CGCT) – SORTIES

IV

B9.2

ETAT DES SORTIES DES BIENS D'IMMOBILISATIONS (article R. 3313-7 du CGCT)

Modalités et date de sortie (1)	Désignation du bien	Date d'entrée	Valeur d'acquisition (coût historique)	Durée amortissement en années	Cumul amortissements antérieurs à l'exercice	VNC le jour de la cession	Prix de cession	Plus ou moins values (2)	VNC au 31/12 de l'exercice pour les cessions partielles (3)
TOTAL GENERAL							421 425,58	-760 577,61	
Cessions à titre onéreux							421 425,58	-760 577,61	
31/07/2018	C3 5CV 9100 NY 12	29/09/2003	10 753,81	0	0,00	10 753,81	1 700,00	-9 053,81	0,00
31/07/2018	Renault Master 2,8 DTI DC benn	15/07/2002	25 301,34	0	0,00	25 301,34	3 900,00	-21 401,34	0,00
31/07/2018	Citroën Berlingo 19DI 6CV 6513	01/09/2003	9 665,00	0	0,00	9 665,00	1 700,00	-7 965,00	0,00
31/07/2018	Renault boxer 9CV 6600 NS 12	20/11/2001	23 414,32	0	0,00	23 414,32	1 600,00	-21 814,32	0,00
31/07/2018	Renault Camion Mascott 9CV imm	17/05/2002	34 193,51	0	0,00	34 193,51	3 200,00	-30 993,51	0,00
31/07/2018	Renault Master 2,5 DTI DC benn	06/05/2002	24 832,27	0	0,00	24 832,27	4 150,00	-20 682,27	0,00
31/07/2018	Renault Mascott 110.50 DC 5T 9	27/11/2001	34 575,26	0	0,00	34 575,26	3 400,00	-31 175,26	0,00
31/07/2018	Renault Mascott 110.50 DC 5T 9	01/12/2000	33 755,74	0	0,00	33 755,74	3 400,00	-30 355,74	0,00
31/07/2018	Renault Mascott 110.50 DC 5T 9	21/11/2000	33 755,74	0	0,00	33 755,74	3 100,00	-30 655,74	0,00
31/07/2018	Renault CAM 4X2 M 180 15T 17CV	31/12/1999	78 992,27	0	0,00	78 992,27	4 300,00	-74 692,27	0,00
31/07/2018	DSD	14/12/2004	18 129,80	8	18 129,80	0,00	1 400,00	1 400,00	0,00
31/07/2018	Berlingo Club Entreprise - imm	29/10/2004	12 166,44	8	12 166,44	0,00	900,00	900,00	0,00
31/07/2018	C5 HDI 4665 PG12	03/03/2006	27 900,00	8	27 900,00	0,00	1 650,00	1 650,00	0,00
31/07/2018	CITROEN C3 444 PJ 12	28/07/2006	11 494,80	8	11 494,80	0,00	2 400,00	2 400,00	0,00
31/07/2018	berlingo citroën 3499 PJ 12	22/09/2006	13 762,34	8	13 762,34	0,00	1 900,00	1 900,00	0,00
31/07/2018	citroën Bermingo 3418 PJ 12	03/10/2006	13 401,59	8	13 401,59	0,00	3 600,00	3 600,00	0,00
31/07/2018	berlingo citroën 3503 PJ 12	19/10/2006	13 762,34	8	13 762,34	0,00	1 300,00	1 300,00	0,00
31/07/2018	CITROEN C3 9430 PH 12 CMS VILL	04/08/2006	13 468,20	8	13 468,20	0,00	2 000,00	2 000,00	0,00
31/07/2018	1 TRACTO PELLE FERMEC 860	14/12/2007	50 232,00	8	50 232,00	0,00	11 600,00	11 600,00	0,00
31/07/2018	RENAULT MASTER 8438 PP 12	08/07/2008	30 171,52	8	30 171,52	0,00	2 750,00	2 750,00	0,00
31/07/2018	citroën C3 HDI 70CV BLANCHE 86	27/10/2008	11 336,00	8	11 336,00	0,00	1 600,00	1 600,00	0,00
31/07/2018	CITROEN C5 HDI FAP N° 9995 PQ	28/11/2008	29 228,01	8	29 228,01	0,00	3 700,00	3 700,00	0,00
31/07/2018	TWINGO 1,5 DCI 65CV blanche N°	29/06/2010	10 438,90	8	10 438,90	0,00	2 300,00	2 300,00	0,00
31/07/2018	PARC - 2157 - 2 ans	31/12/2009	11 099,57	2	11 099,57	0,00	1 500,00	1 500,00	0,00
31/07/2018	PARC liste cplmtr - 2157 - to	31/12/2000	12 476,82	8	12 476,82	0,00	1 200,00	1 200,00	0,00
31/07/2018	GIP AVEYRON LABO - BERLINGO C	11/03/2007	11 211,20	3	11 211,20	0,00	2 300,00	2 300,00	0,00
31/07/2018	Terrains de voirie à partir de 2017	01/01/2017	6 686,24	0	0,00	6 686,24	6 686,24	0,00	0,00
01/08/2018	GROUPE ELECTROGENE monophasé 3	24/07/2009	1 022,78	8	1 022,78	0,00	340,00	340,00	0,00
01/08/2018	2 Groupes électrogène ITC 4200	03/12/2010	390,00	8	390,00	0,00	390,00	390,00	0,00
01/08/2018	nettoyeur eau chaude TRI 160B	10/12/2010	3 217,24	8	3 217,24	0,00	360,00	360,00	0,00
01/08/2018	PARC - 2157 - Totalement amort	31/12/2000	25 145,03	8	25 145,03	0,00	4 200,00	4 200,00	0,00

CONSEIL DEPARTEMENTAL DE L AVEYRON - BUDGET PRINCIPAL - CA - 2018

Modalités et date de sortie (1)	Désignation du bien	Date d'entrée	Valeur d'acquisition (coût historique)	Durée amortissement en années	Cumul amortissements antérieurs à l'exercice	VNC le jour de la cession	Prix de cession	Plus ou moins values (2)	VNC au 31/12 de l'exercice pour les cessions partielles (3)
01/08/2018	PARC - 2157 - non amortissable	31/12/2009	535,25	0	0,00	535,25	100,00	-435,25	0,00
01/08/2018	PARC - 2157 - 3 ans	31/12/2009	1 586,25	3	1 586,25	0,00	370,00	370,00	0,00
02/08/2018	REPRISE (2147 / 2001) MATERIEL	31/12/2001	900,00	0	0,00	900,00	70,00	-830,00	0,00
02/08/2018	REPRISE (2147 / 2003) MATERIEL	31/12/2003	800,00	0	0,00	800,00	60,00	-740,00	0,00
02/08/2018	outillage et equipt station VL	08/10/2010	1 184,04	8	1 184,04	0,00	130,00	130,00	0,00
02/08/2018	PARC - 2157 - 5 ans	31/12/2009	1 674,40	5	1 674,40	0,00	240,00	240,00	0,00
02/08/2018	2 groupes électrogène mono 2,5	27/05/2011	586,04	8	511,00	75,04	50,00	-25,04	0,00
02/08/2018	PARC2-1 nettoyeur eau chaude TRI 180B 80	24/05/2013	2 673,06	8	1 670,00	1 003,06	250,00	-753,06	0,00
02/08/2018	PARC- 5 balayeuses rabaud SETRACLEAN 2100	24/10/2014	9 629,33	8	4 812,00	4 817,33	1 100,00	-3 717,33	0,00
31/08/2018	PARC - 2157 - Totalelement amort	31/12/2000	21 351,90	8	21 351,90	0,00	750,00	750,00	0,00
31/08/2018	PARC - 2157 - Totalelement amort	31/12/2000	31 441,04	8	31 441,04	0,00	3 400,00	3 400,00	0,00
31/08/2018	PARC - 2157 - Totalelement amort	31/12/2000	42 986,62	8	42 986,62	0,00	4 000,00	4 000,00	0,00
31/08/2018	PARC - 2157 - Totalelement amort	31/12/2000	1 390,07	8	1 390,07	0,00	310,00	310,00	0,00
31/08/2018	PARC - 2157 - Totalelement amort	31/12/2000	30 289,24	8	30 289,24	0,00	3 300,00	3 300,00	0,00
31/08/2018	PARC - 2157 - Totalelement amort	31/12/2000	20 172,05	8	20 172,05	0,00	3 800,00	3 800,00	0,00
31/08/2018	PARC - 2157 - Totalelement amort	31/12/2000	59 675,11	8	59 675,11	0,00	2 400,00	2 400,00	0,00
31/08/2018	PARC - 2157 - Totalelement amort	31/12/2000	5 054,68	8	5 054,68	0,00	3 250,00	3 250,00	0,00
06/09/2018	Téléphonie - 2006	21/06/2007	28 602,32	15	20 966,00	7 636,32	2 490,95	-5 145,37	0,00
26/11/2018	Renault CAM6X2X4 26 T 26CV imm	03/01/2001	227 050,89	0	0,00	227 050,89	12 000,00	-215 050,89	0,00
26/11/2018	Renault CAM 4X2 M210 15T 17CV	18/03/1999	91 395,14	0	0,00	91 395,14	3 800,00	-87 595,14	0,00
26/11/2018	Mercedes CAM 4X4 Unimog 10,5T	07/11/1991	142 597,28	0	0,00	142 597,28	2 800,00	-139 797,28	0,00
26/11/2018	mercedes Unimog 7,5T 16CV 3049	20/01/1990	81 804,14	0	0,00	81 804,14	3 200,00	-78 604,14	0,00
26/11/2018	4 KANGOO EXPRESS	04/12/2009	12 684,64	8	12 684,64	0,00	1 370,00	1 370,00	0,00
26/11/2018	4 KANGOO EXPRESS	04/12/2009	12 684,62	8	12 684,62	0,00	1 300,00	1 300,00	0,00
26/11/2018	KANGOO EXPRESS COMPACT IMMAT N	05/11/2010	12 198,75	8	12 198,75	0,00	1 000,00	1 000,00	0,00
26/11/2018	2 Groupes électrogène ITC 4200	03/12/2010	390,00	8	390,00	0,00	260,00	260,00	0,00
26/11/2018	PARC-2157-1an	31/12/2009	38 055,97	1	38 055,97	0,00	5 000,00	5 000,00	0,00
26/11/2018	PARC - 2157 - Totalelement amort	31/12/2000	30 872,22	8	30 872,22	0,00	2 500,00	2 500,00	0,00
26/11/2018	PARC - 2157 - 3 ans	31/12/2009	120 856,67	3	120 856,67	0,00	14 500,00	14 500,00	0,00
26/11/2018	PARC - 2157 - 4 ans	31/12/2009	103 069,47	4	103 069,47	0,00	11 000,00	11 000,00	0,00
26/11/2018	PARC - 2157 - 5 ans	31/12/2009	1 696,80	5	1 696,80	0,00	110,00	110,00	0,00
26/11/2018	PARC - 2157 - 6 ans	31/12/2009	1 301,34	6	1 301,34	0,00	70,00	70,00	0,00
26/11/2018	PSD- 1 Citroen C3 HDI 70 BVM Confort - Immatr : CX-929-XL	30/08/2013	12 355,00	8	7 720,00	4 635,00	3 900,00	-735,00	0,00
26/11/2018	PARC - 1 Tondeuse HONDA+ 3 débroussailluses HONDA+ 1 tronçonneuse JONSERED	11/12/2015	3 296,28	8	1 236,00	2 060,28	50,00	-2 010,28	0,00
26/11/2018	Acquisitions foncières - ZAD	24/10/2016	126 552,98	0	0,00	126 552,98	126 552,98	0,00	0,00
26/11/2018	Terrains de voirie à partir de 2017	01/01/2017	9 210,90	0	0,00	9 210,90	9 210,90	0,00	0,00

CONSEIL DEPARTEMENTAL DE L AVEYRON - BUDGET PRINCIPAL - CA - 2018

Modalités et date de sortie (1)	Désignation du bien	Date d'entrée	Valeur d'acquisition (coût historique)	Durée amortissement en années	Cumul amortissements antérieurs à l'exercice	VNC le jour de la cession	Prix de cession	Plus ou moins values (2)	VNC au 31/12 de l'exercice pour les cessions partielles (3)
27/11/2018	Renault camion 30CV immat : BB	19/11/2002	103 625,99	0	0,00	103 625,99	10 000,00	-93 625,99	0,00
27/11/2018	Clio 1,5 DCI 4CV immat : BB-07	04/10/2002	10 245,63	0	0,00	10 245,63	900,00	-9 345,63	0,00
27/11/2018	Renault CLIO 1,5 DCI 4CV Immat	18/10/2001	10 091,11	0	0,00	10 091,11	600,00	-9 491,11	0,00
27/11/2018	Renault CLIO 5CV 7300 NP 12	27/10/2000	10 189,69	0	0,00	10 189,69	550,00	-9 639,69	0,00
27/11/2018	Renault clio 5CV 7500 NP 12	27/10/2000	10 189,69	0	0,00	10 189,69	650,00	-9 539,69	0,00
27/11/2018	Renault Megane II DCI - 319 PC	07/12/2004	22 882,00	8	22 882,00	0,00	1 000,00	1 000,00	0,00
27/11/2018	RENAULT CLIO N° 3100 PE 12	20/05/2005	10 325,00	8	10 325,00	0,00	850,00	850,00	0,00
27/11/2018	RENAULT 1,5 DCI 65 CV 3130 PE1	21/06/2005	10 325,00	8	10 325,00	0,00	900,00	900,00	0,00
27/11/2018	1 CITROEN C3 TONIC HDI 70 4CV	29/08/2006	11 494,80	8	11 494,80	0,00	1 700,00	1 700,00	0,00
27/11/2018	berlingo citroën immat: BB-684	19/10/2006	13 762,34	8	13 762,34	0,00	1 000,00	1 000,00	0,00
27/11/2018	Marche : 06R063 Lot 1	04/08/2006	13 468,20	8	13 468,20	0,00	1 550,00	1 550,00	0,00
27/11/2018	camion 19t IVECO AD 190S31K	12/12/2006	103 390,72	8	103 390,72	0,00	17 000,00	17 000,00	0,00
27/11/2018	citroen berlingoHDI75 club ent	24/07/2007	13 894,27	8	13 894,27	0,00	800,00	800,00	0,00
27/11/2018	BERLINGO HDI75 CV BLANC CLOISO	28/11/2007	13 595,98	8	13 595,98	0,00	900,00	900,00	0,00
27/11/2018	BERLINGO HDI75 CV BLANC CLOISO	28/11/2007	13 595,98	8	13 595,98	0,00	1 200,00	1 200,00	0,00
27/11/2018	berlingo HDI 75CV blanche + su	18/12/2007	13 595,98	8	13 595,98	0,00	1 000,00	1 000,00	0,00
27/11/2018	CITROEN C3 HDI 8824 PN 12	04/04/2008	11 964,00	8	11 964,00	0,00	1 250,00	1 250,00	0,00
27/11/2018	PARC - 2182 - 1 an	31/12/2009	16 652,41	1	16 652,41	0,00	55,00	55,00	0,00
27/11/2018	BERLINE RENAULT MEGANE EXPRESS	13/09/2011	16 330,09	8	14 287,00	2 043,09	3 600,00	1 556,91	0,00
27/11/2018	RENAULT KANGOO ESPRESS DCI 70C	25/10/2011	13 976,95	8	12 229,00	1 747,95	1 600,00	-147,95	0,00
27/11/2018	RENAULT TWINGO GAMME 2010 - immat : CF-036-RZ	12/06/2012	10 788,49	8	8 088,00	2 700,49	101,00	-2 599,49	0,00
27/11/2018	GIP AVEYRON LABO - CITROEN BE	13/03/2008	20 401,40	3	20 401,40	0,00	2 500,00	2 500,00	0,00
27/11/2018	GIP AVEYRON LABO - CITROEN BE	13/03/2008	20 401,40	3	20 401,40	0,00	2 800,00	2 800,00	0,00
29/11/2018	PARC - 2157 - Totalement amort	31/12/2000	14 526,24	8	14 526,24	0,00	262,00	262,00	0,00
29/11/2018	PARC - 2157 - 3 ans	31/12/2009	120 856,67	3	120 856,67	0,00	8 800,00	8 800,00	0,00
29/11/2018	PARC - 2157 - 4 ans	31/12/2009	10 147,40	4	10 147,40	0,00	15,00	15,00	0,00
29/11/2018	PARC - 2157 - 4 ans	31/12/2009	10 147,40	4	10 147,40	0,00	600,00	600,00	0,00
11/12/2018	C.E Villeneuve	31/12/2003	15 915,61	36	2 544,00	13 371,61	48 600,00	35 228,39	0,00
11/12/2018	CENTRE EXPLOITATION VILLENEUVE	28/09/2007	146,25	1	146,25	0,00	0,00	0,00	0,00
31/12/2018	PLAN ET TABLES (service RMI-RM	24/02/2004	4 736,16	12	4 736,16	0,00	428,24	428,24	0,00
31/12/2018	MATERIEL LABO	23/11/2004	1 235,02	5	1 235,02	0,00	987,76	987,76	0,00
31/12/2018	PARC - 21848 - non amortissabl	31/12/2009	798,83	0	0,00	798,83	5,51	-793,32	0,00
Cessions à titre gratuit							0,00	0,00	
Mise à disposition							0,00	0,00	
Affectation							0,00	0,00	
Mises en concession ou affermage							0,00	0,00	

Modalités et date de sortie (1)	Désignation du bien	Date d'entrée	Valeur d'acquisition (coût historique)	Durée amortissement en années	Cumul amortissements antérieurs à l'exercice	VNC le jour de la cession	Prix de cession	Plus ou moins values (2)	VNC au 31/12 de l'exercice pour les cessions partielles (3)
Mise à la réforme							0,00	0,00	
Divers							0,00	0,00	

(1) Afficher une ligne par cession, qu'elle soit totale ou partielle.

(2) Plus ou moins value = prix de cession - VNC (valeur nette comptable) le jour de la cession.

(3) La VNC au 31/12 est différente de 0 s'il s'agit de cessions partielles.

IV – ANNEXES	IV
ELEMENTS DU BILAN – ETAT DES OPERATIONS LIEES AUX CESSIONS	B9.3

Pour mémoire

Crédits ouverts (BP + DM)

Chapitre 024	Produits des cessions d'immobilisations	670 665,00
--------------	---	------------

Produit des cessions

Réalisations

Compte 775	Produits des cessions d'immobilisations	469 651,73
Compte 675	Valeurs comptables des immobilisations cédées	1 225 594,34

IV – ANNEXES	IV
ELEMENTS DU BILAN – VARIATION DU PATRIMOINE (article L. 300-5 du code de l’urbanisme) – ENTREES	B10.1

ETAT DES ENTREES D’IMMOBILISATIONS (article L. 300-5 du code de l’urbanisme) (1)

Modalité et date d’acquisition	Désignation du bien	N°d’inventaire	Valeur d’acquisition (coût historique)	Cumul des amortissements au 31/12/N	Durée d’amortissement en années (2)
TOTAL GENERAL			0,00	0,00	
Acquisitions à titre onéreux			0,00	0,00	
Acquisitions à titre gratuit			0,00	0,00	
Mise à disposition			0,00	0,00	
Affectation			0,00	0,00	
Mises en concession ou affermage			0,00	0,00	
Divers			0,00	0,00	

(1) En application du c) de l'article L. 300-5 du code de l'urbanisme, il convient de retracer dans cet état les acquisitions et les cessions réalisées pendant la durée de l'exercice par le concessionnaire d'aménagement.

(2) Si le bien acquis est amortissable, indiquer la durée d'amortissement.

IV – ANNEXES	IV
ELEMENTS DU BILAN – VARIATION DU PATRIMOINE (article L. 300-5 du code de l’urbanisme) – SORTIES	B10.2

ETAT DES SORTIES DES BIENS D’IMMOBILISATIONS (article L. 300-5 du code de l’urbanisme) (1)

Modalités et date de sortie (2)	Désignation du bien	Date d’entrée	Valeur d’acquisition (coût historique)	Durée amortissement en années	Cumul amortissements antérieurs à l’exercice	VNC le jour de la cession	Prix de cession	Plus ou moins values (3)	VNC au 31/12 de l’exercice pour les cessions partielles (4)
TOTAL GENERAL							0,00	0,00	
Cessions à titre onéreux							0,00	0,00	
Cessions à titre gratuit							0,00	0,00	
Mise à disposition							0,00	0,00	
Affectation							0,00	0,00	
Mises en concession ou affermage							0,00	0,00	
Mise à la réforme							0,00	0,00	
Divers							0,00	0,00	

(1) En application du c) de l’article L. 300-5 du code de l’urbanisme, il convient de retracer dans cet état les acquisitions et les cessions réalisées pendant la durée de l’exercice par le concessionnaire d’aménagement.

(2) Afficher une ligne par cession, qu’elle soit totale ou partielle.

(3) Plus ou moins value = prix de cession - VNC (valeur nette comptable) le jour de la cession.

(4) La VNC au 31/12 est différente de 0 s’il s’agit de cessions partielles.

IV – ANNEXES	IV
ELEMENTS DU BILAN – ETAT DES IMMOBILISATIONS – BATIMENTS SCOLAIRES	B11.1

Bâtiments scolaires et administratifs (1)

	Désignation des ensembles	Date d'acquisition	Valeur acquisition	Durée amortissement	Cumul des amortissements antérieurs	Amortissements de l'exercice	Valeur nette comptable au 31/12 de l'exercice
TOTAL			0,00		0,00	0,00	0,00
Immobilisations incorporelles			0,00		0,00	0,00	0,00
Immobilisations corporelles			0,00		0,00	0,00	0,00
Autres			0,00		0,00	0,00	0,00

(1) Acquis à compter du 01/01/2004.

IV – ANNEXES	IV
ELEMENTS DU BILAN – ETAT DES IMMOBILISATIONS – CONSTRUCTIONS	B11.2

Constructions, installations et agencements (hors bâtiments scolaires) (1)

	Désignation des ensembles	Date d'acquisition	Valeur acquisition	Durée amortissement	Cumul des amortissements antérieurs	Amortissements de l'exercice	Valeur nette comptable au 31/12 de l'exercice
TOTAL			0,00		0,00	0,00	0,00
	Immobilisations incorporelles		0,00		0,00	0,00	0,00
	Immobilisations corporelles		0,00		0,00	0,00	0,00
	Autres		0,00		0,00	0,00	0,00

(1) Acquis à compter du 01/01/2004.

IV – ANNEXES	IV
ELEMENTS DU BILAN – ETAT DES IMMOBILISATIONS – MATERIELS ET OUTILLAGES	B11.3

Installations techniques, matériels et outillages en cours d'amortissement (1)

Désignation du bien	Date d'acquisition	Valeur acquisition	Durée amortissement	Cumul des amortissements antérieurs	Amortissements de l'exercice	Valeur nette comptable au 31/12 de l'exercice
TOTAL		0,00		0,00	0,00	0,00

(1) Acquis à compter du 01/01/2004.

IV – ANNEXES	IV
ELEMENTS DU BILAN – ETAT DES IMMOBILISATIONS – IMMOBILISATIONS CORPORELLES	B11.4

Autres immobilisations corporelles (1)

Désignation du bien	Date d'acquisition	Valeur acquisition	Durée amortissement	Cumul des amortissements antérieurs	Amortissements de l'exercice	Valeur nette comptable au 31/12 de l'exercice
TOTAL		0,00		0,00	0,00	0,00

(1) Acquis à compter du 01/01/2004.

IV – ANNEXES	IV
ELEMENTS DU BILAN – ETAT DES IMMOBILISATIONS – IMMOBILISATIONS INCORPORELLES	B11.5

Immobilisations incorporelles (1)

Désignation du bien	Date d'acquisition	Valeur acquisition	Durée amortissement	Cumul des amortissements antérieurs	Amortissements de l'exercice	Valeur nette comptable au 31/12 de l'exercice
TOTAL		0,00		0,00	0,00	0,00

(1) Acquis à compter du 01/01/2004.

IV – ANNEXES	IV
ELEMENTS DU BILAN – ETAT DES IMMOBILISATIONS – PARTICIPATIONS	B11.6

Participations et créances rattachées à des participations

Organisme dans lequel la participation est prise	Date délibération	Valeur acquisition	Observations (1)
TOTAL		0,00	
261 - Titres de participation		0,00	
266 – Autres formes de participation		0,00	

(1) Indiquer par exemple si une provision a été constituée.

IV – ANNEXES	IV
ELEMENTS DU BILAN – ETAT DES TRAVAUX EN REGIE (1)	B12

SECTION DE FONCTIONNEMENT

Article (2)	Libellé (2)	Dépenses Mandats émis	Recettes Titres émis
011	Charges à caractère général	0,00	
012	Charges de personnel et frais assimilés	0,00	
72	Travaux en régie		0,00
TOTAL GENERAL		0,00	0,00

SECTION D'INVESTISSEMENT

Article (2)	Libellé (2)	Montant (3)
20	Immobilisations incorporelles	0,00
21	Immobilisations corporelles	0,00
23	Immobilisations en cours	0,00
TOTAL GENERAL		0,00

(1) Les immobilisations créées par les services techniques de la collectivité sont enregistrées au coût de leur production. Ce dernier correspond au coût d'acquisition des matières consommées augmenté des charges directes de production (matériel et outillage acquis ou loués, frais de personnel, ...) à l'exclusion des frais financiers et des frais d'administration générale.

(2) Détailler les chapitres budgétaires par article conformément au plan de comptes appliqué par le département.

(3) Les montants à renseigner correspondent aux mandats émis imputés au chapitre 040.

IV – ANNEXES	IV
ELEMENTS DU BILAN – ETAT DES TRAVAUX EN REGIE	B12

RATIO

	Montant
Recettes 72 (I)	0,00
Recettes réelles de fonctionnement	331 203 335,64
Recettes 72 / Recettes réelles de fonctionnement	0,00 %

IV – ANNEXES	IV
ENGAGEMENTS HORS BILAN – ENGAGEMENTS DONNES ET RECUS EMPRUNTS GARANTIS	C1.1

C1.1 – ETAT DES EMPRUNTS GARANTIS

Désignation du bénéficiaire	Année de mobilisation et profil d'amortissement de l'emprunt (1)		Objet de l'emprunt garanti	Organisme prêteur ou chef de file	Montant initial	Capital restant dû au 31/12/N	Durée résiduelle	Périodicité des remboursements (2)	Taux initial			Taux moyen constaté sur l'année (6)			Catégorie d'emprunt (7)	Indices ou devises pouvant modifier l'emprunt	Annuité garantie au cours de l'exercice	
	Année	Profil							Taux (3)	Index (4)	Taux actuariel (5)	Taux (3)	Index (4)	Niveau de taux			En intérêts (8)	En capital
Total des emprunts contractés par des collectivités ou des EP (hors logements sociaux)					1 650 811,39	1 484 944,84										31 330,78	57 511,31	
COMMUNAUTE DE COMMUNES MONTS, RANCE ET ROUGIER	2017	P	TRAVAUX EXTENSION EHPAD DE BELMONT-CAMARES	CREDIT AGRICOLE	1 542 343,91	1 438 849,62	21,91	A	V	Livret A + 1.16	1,910	V	Livret A + 1.16	1,900	A-1		28 479,75	52 236,66
HOPITAL INTERCOMMUNAL ESPALION – ST LAURENT D'OLT	2000	P	Réhabilitation EHPAD ST LAURENT D'OLT	Crédit Foncier	108 467,48	46 095,22	6,08	A	F	Taux fixe à 5.55 %	5,550	F	Taux fixe à 5.55 %	5,540	A-1		2 851,03	5 274,65
Total des emprunts autres que ceux contractés par des collectivités ou des EP (hors logements sociaux)					14 686 446,41	10 355 382,35										196 716,99	528 797,04	
A.D.A.P.E.I de l'Aveyron	2005	P	Construct° Foyer de Vie à PONT DE SALARS	CE	2 488 500,00	1 557 511,53	12,50	T	V	Livret A + 1.6	3,650	V	Livret A + 1.6	2,340	A-1		37 977,60	93 249,37
A.D.A.P.E.I de l'Aveyron	2011	C	Construct° Foyer pour handicapés à CLAIRVAUX	Crédit Foncier	1 600 000,00	1 056 000,00	16,41	T	V	Livret A + 1.35	2,630	V	Livret A + 1.35	2,090	A-1		23 016,00	64 000,00
ASS LE MOUTIER à GRAMOND	2004	C	Travaux humanisation EHPAD St DOMINIQUE	CRAM	32 049,60	9 614,88	5,83	A	F	Taux fixe à 0 %	0,000	F	Taux fixe à 0 %	0,000	A-1		0,00	1 602,48
ASS. EMILIE DE RODAT à RODEZ	2008	P	Regroupement activités M.E.C.S.	CDC	600 000,00	300 000,00	9,25	A	V	Livret A + 0.8	4,300	V	Livret A + 0.8	1,550	A-1		5 115,00	30 000,00
ASS. EMILIE DE RODAT à RODEZ	2010	P	Réhabilitation maison d'accueil enfants	CREDIT COOPERATIF	230 000,00	159 284,17	11,69	T	F	Taux fixe à 4.55 %	4,630	F	Taux fixe à 4.55 %	4,540	A-1		7 534,61	10 041,73

CONSEIL DEPARTEMENTAL DE L AVEYRON - BUDGET PRINCIPAL - CA - 2018

Désignation du bénéficiaire	Année de mobilisation et profil d'amortissement de l'emprunt (1)		Objet de l'emprunt garanti	Organisme prêteur ou chef de file	Montant initial	Capital restant dû au 31/12/N	Durée résiduelle	Périodicité des remboursements (2)	Taux initial			Taux moyen constaté sur l'année (6)			Catégorie d'emprunt (7)	Indices ou devises pouvant modifier l'emprunt	Annuité garantie au cours de l'exercice	
	Année	Profil							Taux (3)	Index (4)	Taux actuariel (5)	Taux (3)	Index (4)	Niveau de taux			En intérêts (8)	En capital
ASS. ST LAURENT à CRUEJOULS	2001	P	EHPAD ST LAURENT A CRUEJOULS	Crédit Foncier	258 553,54	115 455,44	7,66	T	F	Taux fixe à 4.9 %	4,990	F	Taux fixe à 4.9 %	4,890	A-1		6 025,29	11 968,60
ASS.PUPILLES ENSEIGT PUB AVEYRON	2013	P	Foyer d'accueil médicalisé à Recoules Prévinières	CDC	973 300,32	841 936,96	24,50	T	V	Livret A + 1.07	0,700	V	Livret A + 1.07	1,800	A-1		15 522,63	26 746,03
ASS.PUPILLES ENSEIGT PUB AVEYRON	2013	P	Prêt compl. Construction foyer médicalisé	CDC	929 614,21	796 001,31	24,50	T	V	Livret A + 0.6	0,580	V	Livret A + 0.6	1,340	A-1		10 918,57	26 938,27
ASS.PUPILLES ENSEIGT PUB AVEYRON	2018	P	LES GLYCINES - RECOULES PREVINQUIERES - PHARE	CDC	762 749,00	762 749,00	29,50	A	V	Livret A + 1.11	1,860	V	Livret A + 1.11	1,720	A-1		0,00	0,00
ASS.PUPILLES ENSEIGT PUB AVEYRON	2018	P	LES GLYCINES - RECOULES PREVINQUIERES - PLS	CDC	314 221,50	314 221,50	29,50	A	V	Livret A + 0.6	1,350	V	Livret A + 0.6	1,250	A-1		0,00	0,00
ASSOCIATION CTRE LE THERON	2015	P	Acquisition terrain et construction EHPAD LE THERON	Crédit Foncier	806 325,00	740 640,84	26,50	T	V	Livret A + 1.1	1,860	V	Livret A + 1.1	1,840	A-1		13 941,70	20 688,78
EHPAD LES GENETS D'OR DU SEGALA	2017	P	EHPAD PONT DE SALARS	CDC	61 041,35	40 534,74	3,33	A	V	Livret A + 1.2	1,950	V	Livret A + 1.2	1,900	A-1		989,91	10 229,70
EHPAD LES GENETS D'OR DU SEGALA	2017	P	EHPAD PONT DE SALARS	CDC	562 084,37	540 224,78	27,58	T	F	Taux fixe à 3.67 %	0,910	F	Taux fixe à 3.67 %	3,610	A-1		19 812,00	11 126,74
EHPAD LES ROSIERS à RIGNAC	2003	C	Humanisation EHPAD Les Rosiers à Rignac	CRAM	107 290,57	26 822,65	4,83	A	F	Taux fixe à 0 %	0,000	F	Taux fixe à 0 %	0,000	A-1		0,00	5 364,53
EHPAD LES ROSIERS à RIGNAC	2003	C	Humanisation EHPAD Les Rosiers à Rignac	CRAM	94 345,13	23 586,31	4,83	A	F	Taux fixe à 0 %	0,000	F	Taux fixe à 0 %	0,000	A-1		0,00	4 717,26
EHPAD RESIDENCE DU PAYS CAPDENAC	2015	P	Restructuration cuisine EHPAD	CDC	117 500,00	101 050,00	21,42	T	F	Taux fixe à 2.62 %	0,650	F	Taux fixe à 2.62 %	2,590	A-1		2 698,11	4 700,00
EHPAD ST AMANS à RODEZ	2005	P	Extension EHPAD ST AMANS A RODEZ	CE	500 000,00	357 463,86	17,42	T	V	Livret A + 1.65	3,960	V	Livret A + 1.65	2,390	A-1		8 791,27	14 075,13
EHPAD STE MARTHE à CEIGNAC	2006	C	Humanisation EHPAD Ste Marthe	CRAM	193 486,50	77 394,60	7,83	A	F	Taux fixe à 0 %	0,000	F	Taux fixe à 0 %	0,000	A-1		0,00	9 674,33
EHPAD à ST COME D'OLT	2002	P	Humanisation EHPAD ST COME	CREDIT AGRICOLE	594 551,17	339 195,54	13,04	T	V	Livret A + 1.73	4,810	V	Livret A + 1.73	2,470	A-1		8 733,03	20 632,92

CONSEIL DEPARTEMENTAL DE L AVEYRON - BUDGET PRINCIPAL - CA - 2018

Désignation du bénéficiaire	Année de mobilisation et profil d'amortissement de l'emprunt (1)		Objet de l'emprunt garanti	Organisme prêteur ou chef de file	Montant initial	Capital restant dû au 31/12/N	Durée résiduelle	Périodicité des remboursements (2)	Taux initial			Taux moyen constaté sur l'année (6)			Catégorie d'emprunt (7)	Indices ou devises pouvant modifier l'emprunt	Annuité garantie au cours de l'exercice	
	Année	Profil							Taux (3)	Index (4)	Taux actuariel (5)	Taux (3)	Index (4)	Niveau de taux			En intérêts (8)	En capital
EHPAD à ST COME D'OLT	2003	C	Humanisation EHPAD ST COME	CRAM	77 042,93	19 260,73	4,83	A	F	Taux fixe à 0 %	0,000	F	Taux fixe à 0 %	0,000	A-1		0,00	3 852,15
EHPAD à ST COME D'OLT	2003	C	Humanisation EHPAD ST COME	CRAM	130 874,51	45 806,09	6,00	A	F	Taux fixe à 0 %	0,000	F	Taux fixe à 0 %	0,000	A-1		0,00	6 543,73
MAISON D'ACCUEIL STE MARIE à NANT	2005	C	Construction MAISON D'ACCUEIL	CRAM	192 146,50	70 790,80	6,83	A	F	Taux fixe à 0 %	0,000	F	Taux fixe à 0 %	0,000	A-1		0,00	10 112,98
MAISON D'ACCUEIL STE MARIE à NANT	2005	C	Construction MAISON D'ACCUEIL	CRAM	119 294,00	41 752,90	6,83	A	F	Taux fixe à 0 %	0,000	F	Taux fixe à 0 %	0,000	A-1		0,00	5 964,70
OGEC ENS. SCOLAIRE ST JOSEPH à VILLEFRANCHE	2004	P	Construction unité hôtelière Institut St Joseph	CE	283 976,21	14 064,72	0,48	T	F	Euribor 03 M + 1	3,160	V	Taux fixe à 2.65 %	2,650	A-1		830,99	27 577,95
RESIDENCE LA DOURBIE - UNITE DE VIE	2011	P	Extension de la résidence	CREDIT AGRICOLE	582 500,00	505 842,79	24,83	T	V	Livret A + 0.58	2,610	V	Livret A + 0.58	1,330	A-1		6 860,07	15 887,02
UDAF de l'AVEYRON	2015	P	Acquisition locaux 1 rue du gaz	SG	375 000,00	280 877,38	9,16	M	F	Taux fixe à 1.3 %	1,310	F	Taux fixe à 1.3 %	1,300	A-1		3 853,58	28 666,04
UNION DES MUTUELLES MILLAVOISES	2008	P	Résidence Mutualiste LES CHEVEUX D'ANGE	Crédit Foncier	1 700 000,00	1 217 298,83	21,08	A	V	Livret A + 1.13	2,880	V	Livret A + 1.13	1,870	A-1		24 096,63	64 436,60
Total des emprunts contractés pour des opérations de logement social					48 949 748,21	32 781 764,81											608 046,80	1 534 601,46
AVEYRON HABITAT	1987		4 LOGTS SOULAGES-BONNEVAL	CDC	109 737,23	17 857,79	2,83	A	V	Livret A + 0.474340265	4,940	V	Livret A + 0.474340265	4,570	A-1		909,17	5 496,67
AVEYRON HABITAT	1988		LOGTS F.P.H. RIGNAC	CDC	1 423 767,11	303 008,42	3,33	A	V	Livret A + 0.474340265	4,940	V	Livret A + 0.474340265	5,820	A-1		13 814,91	68 507,53
AVEYRON HABITAT	1988		6 LOGTS MUR DE BARREZ	CDC	91 469,41	19 466,67	3,58	A	V	Livret A + 0.474340265	4,940	V	Livret A + 0.474340265	4,730	A-1		836,10	4 401,24
AVEYRON HABITAT	1992	P	C.A.T. CEIGNAC	CDC	1 094 701,96	331 974,04	5,08	A	V	Livret A + 1.3	5,800	V	Livret A + 1.3	2,200	A-1		7 931,66	54 936,03
AVEYRON HABITAT	1993	P	12 LOGTS RIEUPEYROUX	CDC	31 041,94	10 305,56	6,75	A	V	Livret A + 1.3	5,800	V	Livret A + 1.3	2,100	A-1		241,23	1 461,62

Désignation du bénéficiaire	Année de mobilisation et profil d'amortissement de l'emprunt (1)		Objet de l'emprunt garanti	Organisme prêteur ou chef de file	Montant initial	Capital restant dû au 31/12/N	Durée résiduelle	Périodicité des remboursements (2)	Taux initial			Taux moyen constaté sur l'année (6)			Catégorie d'emprunt (7)	Indices ou devises pouvant modifier l'emprunt	Annuité garantie au cours de l'exercice	
	Année	Profil							Taux (3)	Index (4)	Taux actuariel (5)	Taux (3)	Index (4)	Niveau de taux			En intérêts (8)	En capital
AVEYRON HABITAT	1993	P	9 LOGTS NAJAC	CDC	245 024,33	81 345,23	6,75	A	V	Livret A + 1.3	5,800	V	Livret A + 1.3	2,100	A-1		1 904,08	11 537,02
AVEYRON HABITAT	1993	P	3 LOGTS SALMIECH	CDC	74 397,14	24 698,99	6,75	A	V	Livret A + 1.3	5,800	V	Livret A + 1.3	2,100	A-1		578,14	3 503,01
AVEYRON HABITAT	1993	P	3 LOGTS CAMBOULAZET	CDC	103 934,87	34 505,17	6,75	A	V	Livret A + 1.3	5,800	V	Livret A + 1.3	2,100	A-1		807,68	4 893,79
AVEYRON HABITAT	1993	P	7 LOGTS VILLECOMTAL	CDC	102 207,22	33 931,61	6,75	A	V	Livret A + 1.3	5,800	V	Livret A + 1.3	2,100	A-1		794,25	4 812,45
AVEYRON HABITAT	1994	P	4 LOGTS RIGNAC	CDC	109 346,38	40 667,69	7,17	A	V	Livret A + 1.3	5,800	V	Livret A + 1.3	2,260	A-1		937,16	5 047,47
AVEYRON HABITAT	1995	P	1/4 LOGTS LANUEJOULS	CDC	22 860,98	9 218,87	8,17	A	V	Livret A + 1.3	5,800	V	Livret A + 1.3	2,280	A-1		209,84	1 017,43
AVEYRON HABITAT	1995	P	3/4 LOGTS LANUEJOULS	CDC	65 497,51	26 412,40	8,17	A	V	Livret A + 1.3	5,800	V	Livret A + 1.3	2,280	A-1		601,21	2 914,96
AVEYRON HABITAT	1995	P	11 LOGTS FLAVIN	CDC	248 527,35	100 220,68	8,17	A	V	Livret A + 1.3	5,800	V	Livret A + 1.3	2,280	A-1		2 281,27	11 060,70
AVEYRON HABITAT	1995	P	2 LOGTS ST JULIEN DE RODELLE	CDC	57 956,57	23 371,46	8,17	A	V	Livret A + 1.3	5,800	V	Livret A + 1.3	2,280	A-1		532,00	2 579,35
AVEYRON HABITAT	1995	P	3 LOGTS LAGUIOLE	CDC	73 509,90	29 143,03	8,58	A	V	Livret A + 1.3	5,800	V	Livret A + 1.3	2,170	A-1		663,37	3 216,33
AVEYRON HABITAT	1995	P	1 LOGT LAGUIOLE	CDC	34 335,22	13 612,22	8,58	A	V	Livret A + 1.3	5,800	V	Livret A + 1.3	2,170	A-1		309,85	1 502,29
AVEYRON HABITAT	1995	P	6 LOGTS GAGES LE PONT	CDC	163 446,71	64 798,53	8,58	A	V	Livret A + 1.3	5,800	V	Livret A + 1.3	2,170	A-1		1 474,98	7 151,39
AVEYRON HABITAT	1995	P	3 LOGTS MAYRAN	CDC	85 587,21	33 931,08	8,58	A	V	Livret A + 1.3	5,800	V	Livret A + 1.3	2,170	A-1		772,36	3 744,75
AVEYRON HABITAT	1996	P	LGT-FOYER ANNEXE CAT CLAIRVAUX	CDC	297 570,76	129 744,90	9,08	A	V	Livret A + 1.3	5,800	V	Livret A + 1.3	2,310	A-1		2 924,11	12 894,67
AVEYRON HABITAT	1995	P	7 LOGTS LAISSAC	CDC	174 527,51	69 191,51	8,75	A	V	Livret A + 1.3	5,800	V	Livret A + 1.3	2,120	A-1		1 574,97	7 636,21
AVEYRON HABITAT	1995	P	6/7 LOGTS SALLES LA SOURCE	CDC	146 233,70	57 974,42	8,75	A	V	Livret A + 1.3	5,800	V	Livret A + 1.3	2,120	A-1		1 319,64	6 398,26
AVEYRON HABITAT	1995	P	1/7 LOGTS SALLES LA SOURCE	CDC	26 935,05	10 678,41	8,75	A	V	Livret A + 1.3	5,800	V	Livret A + 1.3	2,120	A-1		243,07	1 178,51
AVEYRON HABITAT	1995	P	3 LOGTS STE JULIETTE	CDC	80 797,98	32 425,87	8,50	A	V	Livret A + 1.3	5,800	V	Livret A + 1.3	2,190	A-1		738,10	3 578,63

Désignation du bénéficiaire	Année de mobilisation et profil d'amortissement de l'emprunt (1)		Objet de l'emprunt garanti	Organisme prêteur ou chef de file	Montant initial	Capital restant dû au 31/12/N	Durée résiduelle	Périodicité des remboursements (2)	Taux initial			Taux moyen constaté sur l'année (6)			Catégorie d'emprunt (7)	Indices ou devises pouvant modifier l'emprunt	Annuité garantie au cours de l'exercice	
	Année	Profil							Taux (3)	Index (4)	Taux actuariel (5)	Taux (3)	Index (4)	Niveau de taux			En intérêts (8)	En capital
AVEYRON HABITAT	1996	P	2 LOGTS LUGAN	CDC	59 206,73	25 448,06	9,50	A	V	Livret A + 1.3	4,800	V	Livret A + 1.3	2,200	A-1		573,54	2 529,15
AVEYRON HABITAT	1996	P	6 LOGTS MONTBAZENS	CDC	161 779,54	69 535,58	9,50	A	V	Livret A + 1.3	4,800	V	Livret A + 1.3	2,200	A-1		1 567,15	6 910,78
AVEYRON HABITAT	1996	P	6 LOGTS BOZOULS	CDC	179 015,15	76 010,08	9,58	A	V	Livret A + 1.3	4,800	V	Livret A + 1.3	2,190	A-1		1 713,07	7 554,25
AVEYRON HABITAT	1996	P	2 LOGTS RECOULES PREVINQUIERES	CDC	58 620,61	24 890,39	9,58	A	V	Livret A + 1.3	4,800	V	Livret A + 1.3	2,190	A-1		560,97	2 473,73
AVEYRON HABITAT	1996	P	6 LOGTS THERONDELS	CDC	103 928,82	44 128,31	9,92	A	V	Livret A + 1.3	4,800	V	Livret A + 1.3	2,070	A-1		994,54	4 385,69
AVEYRON HABITAT	1996	P	2 LOGTS ST FELIX	CDC	63 950,31	27 153,39	9,92	A	V	Livret A + 1.3	4,800	V	Livret A + 1.3	2,070	A-1		611,97	2 698,64
AVEYRON HABITAT	1996	P	5 LOGTS RIGNAC	CDC	89 411,35	38 616,08	9,25	A	V	Livret A + 1.3	4,800	V	Livret A + 1.3	2,280	A-1		870,31	3 837,85
AVEYRON HABITAT	1996	P	3 LOGTS ARVIEU	CDC	91 469,41	39 504,96	9,25	A	V	Livret A + 1.3	4,800	V	Livret A + 1.3	2,280	A-1		890,34	3 926,19
AVEYRON HABITAT	1996	P	2 LOGTS LA CAPELLE DEL VERN	CDC	59 607,57	25 605,56	9,33	A	V	Livret A + 1.3	4,800	V	Livret A + 1.3	2,260	A-1		577,04	2 542,66
AVEYRON HABITAT	1996	P	LOGTS FOYERS MARTIEL	CDC	494 849,51	212 571,91	9,33	A	V	Livret A + 1.3	4,800	V	Livret A + 1.3	2,260	A-1		4 790,45	21 108,64
AVEYRON HABITAT	1996	P	3 LOGTS TAUSSAC	CDC	86 362,37	37 098,58	9,33	A	V	Livret A + 1.3	4,800	V	Livret A + 1.3	2,260	A-1		836,05	3 683,93
AVEYRON HABITAT	1996	P	3 LOGTS SOULAGES	CDC	83 770,74	35 985,30	9,33	A	V	Livret A + 1.3	4,800	V	Livret A + 1.3	2,260	A-1		810,96	3 573,38
AVEYRON HABITAT	1996	P	F.O.A. AUZITS	CDC	612 845,05	263 259,10	9,33	A	V	Livret A + 1.3	4,800	V	Livret A + 1.3	2,260	A-1		5 932,72	26 141,93
AVEYRON HABITAT	1997	P	F.O.A. AUZITS	CDC	713 463,79	324 883,89	10,58	A	V	Livret A + 1.3	4,800	V	Livret A + 1.3	2,040	A-1		7 261,79	29 349,67
AVEYRON HABITAT	1997	P	4 LOGTS SEGUR	CDC	110 654,21	50 387,66	10,58	A	V	Livret A + 1.3	4,800	V	Livret A + 1.3	2,040	A-1		1 126,26	4 551,97
AVEYRON HABITAT	1997	P	3 LOGTS GOUTRENS	CDC	85 032,83	38 720,68	10,58	A	V	Livret A + 1.3	4,800	V	Livret A + 1.3	2,040	A-1		865,49	3 497,98
AVEYRON HABITAT	1997	P	2 LOGTS BOUSSAC	CDC	57 602,64	26 230,02	10,58	A	V	Livret A + 1.3	4,800	V	Livret A + 1.3	2,040	A-1		586,29	2 369,60
AVEYRON HABITAT	1997	P	2 LOGTS PRADINAS	CDC	54 881,65	23 786,86	10,17	A	V	Livret A + 1.3	4,800	V	Livret A + 1.3	2,050	A-1		533,20	2 223,01

Désignation du bénéficiaire	Année de mobilisation et profil d'amortissement de l'emprunt (1)		Objet de l'emprunt garanti	Organisme prêteur ou chef de file	Montant initial	Capital restant dû au 31/12/N	Durée résiduelle	Périodicité des remboursements (2)	Taux initial			Taux moyen constaté sur l'année (6)			Catégorie d'emprunt (7)	Indices ou devises pouvant modifier l'emprunt	Annuité garantie au cours de l'exercice	
	Année	Profil							Taux (3)	Index (4)	Taux actuariel (5)	Taux (3)	Index (4)	Niveau de taux			En intérêts (8)	En capital
AVEYRON HABITAT	1997	P	2 LOGTS ASPRIERES	CDC	54 020,31	21 706,97	10,42	A	V	Livret A + 1.3	4,800	V	Livret A + 1.3	2,040	A-1		488,00	2 097,90
AVEYRON HABITAT	1998	P	6/8 LOGEMENTS LAISSAC	CDC	170 786,50	83 381,17	11,33	A	V	Livret A + 1.3	4,800	V	Livret A + 1.3	2,050	A-1		1 851,00	6 911,39
AVEYRON HABITAT	1998	P	4 LOGTS SAUVETERRE	CDC	106 104,52	52 179,22	11,08	A	V	Livret A + 1.3	4,800	V	Livret A + 1.3	2,040	A-1		1 158,34	4 325,09
AVEYRON HABITAT	1998	P	3 LOGTS LA SALVETAT PEYRALES	CDC	81 331,55	40 380,97	11,00	A	V	Livret A + 1.3	4,800	V	Livret A + 1.3	2,040	A-1		896,43	3 347,14
AVEYRON HABITAT	1997	P	2/8 LOGTS LAISSAC	CDC	39 194,64	16 083,28	10,75	A	V	Livret A + 0.8	4,300	V	Livret A + 0.8	1,550	A-1		273,18	1 541,10
AVEYRON HABITAT	1998	P	2 LOGTS CANET DE SALARS	CDC	50 308,18	24 740,15	11,25	A	V	Livret A + 1.3	4,800	V	Livret A + 1.3	2,040	A-1		549,21	2 050,69
AVEYRON HABITAT	1998	P	3 LOGTS TREMOUILLES	CDC	73 556,66	36 173,10	11,25	A	V	Livret A + 1.3	4,800	V	Livret A + 1.3	2,040	A-1		803,02	2 998,36
AVEYRON HABITAT	1997	P	1/2 LOGTS BROMMAT	CDC	11 891,02	4 564,11	10,92	A	V	Livret A + 0.8	4,300	V	Livret A + 0.8	1,550	A-1		77,75	451,71
AVEYRON HABITAT	1997	P	1/2 LOGTS BROMMAT	CDC	13 949,09	5 354,03	10,92	A	V	Livret A + 0.8	4,300	V	Livret A + 0.8	1,550	A-1		91,20	529,89
AVEYRON HABITAT	1998	P	1 LOGT ST REMY	CDC	19 589,70	9 214,64	11,33	A	V	Livret A + 0.8	4,300	V	Livret A + 0.8	1,550	A-1		155,01	785,55
AVEYRON HABITAT	1998	P	2 LOGTS CLAIRVAUX	CDC	47 640,32	23 258,90	11,33	A	V	Livret A + 1.3	4,800	V	Livret A + 1.3	2,050	A-1		516,33	1 927,91
AVEYRON HABITAT	1998	P	3 LOGTS SONNAC	CDC	70 888,79	30 418,53	11,33	A	V	Livret A + 1.3	4,800	V	Livret A + 1.3	2,050	A-1		679,22	2 714,16
AVEYRON HABITAT	1998	P	1 LOGT ASPRIERES	CDC	9 146,94	3 802,96	11,50	A	V	Livret A + 0.8	3,800	V	Livret A + 0.8	1,550	A-1		64,34	347,96
AVEYRON HABITAT	1998	P	2/3 LOGTS MOYRAZES	CDC	28 965,32	14 864,81	11,58	A	V	Livret A + 1.3	4,300	V	Livret A + 1.3	2,040	A-1		329,09	1 188,20
AVEYRON HABITAT	1998	P	1/3 LOGTS MOYRAZES	CDC	15 244,90	7 527,57	11,58	A	V	Livret A + 0.8	3,800	V	Livret A + 0.8	1,550	A-1		126,29	619,71
AVEYRON HABITAT	1998	P	5/6 LOGTS SEVERAC CHAT.	CDC	108 467,48	52 955,84	11,33	A	V	Livret A + 1.3	4,800	V	Livret A + 1.3	2,050	A-1		1 175,58	4 389,46
AVEYRON HABITAT	1998	P	1/6 LOGTS SEVERAC	CDC	25 154,09	11 832,04	11,33	A	V	Livret A + 0.8	4,300	V	Livret A + 0.8	1,550	A-1		199,03	1 008,69
AVEYRON HABITAT	1998	P	1/3 LOGTS FLAGNAC	CDC	23 248,48	10 154,92	11,75	A	V	Livret A + 0.8	3,800	V	Livret A + 0.8	1,550	A-1		171,33	898,19

Désignation du bénéficiaire	Année de mobilisation et profil d'amortissement de l'emprunt (1)		Objet de l'emprunt garanti	Organisme prêteur ou chef de file	Montant initial	Capital restant dû au 31/12/N	Durée résiduelle	Périodicité des remboursements (2)	Taux initial			Taux moyen constaté sur l'année (6)			Catégorie d'emprunt (7)	Indices ou devises pouvant modifier l'emprunt	Annuité garantie au cours de l'exercice	
	Année	Profil							Taux (3)	Index (4)	Taux actuariel (5)	Taux (3)	Index (4)	Niveau de taux			En intérêts (8)	En capital
AVEYRON HABITAT	1998	P	2/3 LOGEMENTS FLAGNAC	CDC	27 898,17	14 317,15	11,75	A	V	Livret A + 1.3	4,300	V	Livret A + 1.3	2,040	A-1		316,96	1 144,42
AVEYRON HABITAT	1998	P	3/4 LOGTS CAMPAGNAC	CDC	52 594,91	26 991,38	11,75	A	V	Livret A + 1.3	4,300	V	Livret A + 1.3	2,040	A-1		597,55	2 157,51
AVEYRON HABITAT	1998	P	1/4 LOGTS CAMPAGNAC	CDC	20 580,62	10 162,21	11,75	A	V	Livret A + 0.8	3,800	V	Livret A + 0.8	1,550	A-1		170,48	836,61
AVEYRON HABITAT	1999	P	3 LOGTS MALEVILLE	CDC	70 126,55	34 465,49	12,00	A	V	Livret A + 1.3	4,300	V	Livret A + 1.3	2,040	A-1		762,98	2 753,08
AVEYRON HABITAT	1998	P	8 LOGTS DRULHE	CDC	51 832,67	23 453,96	11,75	A	V	Livret A + 1.3	4,300	V	Livret A + 1.3	2,040	A-1		522,23	2 020,54
AVEYRON HABITAT	1999	P	5/6 LOGTS FLAVIN	CDC	136 441,87	75 618,11	12,00	A	V	Livret A + 1.3	4,300	V	Livret A + 1.3	2,040	A-1		1 664,32	5 568,13
AVEYRON HABITAT	1998	P	1/6 LOGTS FLAVIN	CDC	29 727,56	13 819,81	11,75	A	V	Livret A + 0.8	3,800	V	Livret A + 0.8	1,550	A-1		232,49	1 179,49
AVEYRON HABITAT	1999	P	3 LOGTS LA CAPELLE BLEYS	CDC	73 937,78	38 625,52	12,00	A	V	Livret A + 1.3	4,300	V	Livret A + 1.3	2,040	A-1		852,57	2 963,18
AVEYRON HABITAT	1998	P	3 LOGTS AMBEYRAC	CDC	68 373,39	35 088,77	11,83	A	V	Livret A + 1.3	4,300	V	Livret A + 1.3	2,040	A-1		776,82	2 804,77
AVEYRON HABITAT	1999	P	4 LOGTS GAGES	CDC	82 322,47	45 190,01	12,17	A	V	Livret A + 1.3	4,300	V	Livret A + 1.3	2,050	A-1		994,61	3 327,56
AVEYRON HABITAT	1999	P	3 LOGTS VILLENEUVE	CDC	70 888,80	38 913,62	12,17	A	V	Livret A + 1.3	4,300	V	Livret A + 1.3	2,050	A-1		856,47	2 865,40
AVEYRON HABITAT	1999	P	1 LOGT AUBIN	CDC	17 531,64	8 154,45	12,67	A	V	Livret A + 0.8	3,050	V	Livret A + 0.8	1,550	A-1		136,78	669,74
AVEYRON HABITAT	1999	P	2 LOGTS RIGNAC	CDC	31 252,05	15 028,29	12,67	A	V	Livret A + 1.3	3,550	V	Livret A + 1.3	2,040	A-1		332,69	1 200,45
AVEYRON HABITAT	1999	P	2 LOGTS BOUILLAC	CDC	45 734,71	21 992,60	12,67	A	V	Livret A + 1.3	3,550	V	Livret A + 1.3	2,040	A-1		486,86	1 756,76
AVEYRON HABITAT	1999	P	3/4 LGTS RIEUPEYROUX	CDC	41 161,24	21 609,46	12,75	A	V	Livret A + 1.3	3,550	V	Livret A + 1.3	2,040	A-1		476,36	1 627,70
AVEYRON HABITAT	1999	P	1/4 LGTS RIEUPEYROUX	CDC	20 580,62	10 431,27	12,75	A	V	Livret A + 0.8	3,050	V	Livret A + 0.8	1,550	A-1		174,24	809,75
AVEYRON HABITAT	1999	P	1/2 LGTS ASPRIERES	CDC	25 154,09	13 205,78	12,75	A	V	Livret A + 1.3	3,550	V	Livret A + 1.3	2,040	A-1		291,11	994,71
AVEYRON HABITAT	1999	P	1/2 LGTS ASPRIERES	CDC	22 105,11	11 203,95	12,75	A	V	Livret A + 0.8	3,050	V	Livret A + 0.8	1,550	A-1		187,14	869,74

Désignation du bénéficiaire	Année de mobilisation et profil d'amortissement de l'emprunt (1)		Objet de l'emprunt garanti	Organisme prêteur ou chef de file	Montant initial	Capital restant dû au 31/12/N	Durée résiduelle	Périodicité des remboursements (2)	Taux initial			Taux moyen constaté sur l'année (6)			Catégorie d'emprunt (7)	Indices ou devises pouvant modifier l'emprunt	Annuité garantie au cours de l'exercice	
	Année	Profil							Taux (3)	Index (4)	Taux actuariel (5)	Taux (3)	Index (4)	Niveau de taux			En intérêts (8)	En capital
AVEYRON HABITAT	1999	P	1 LGT SAINTE CROIX	CDC	28 203,07	14 806,48	12,83	A	V	Livret A + 1.3	3,550	V	Livret A + 1.3	2,040	A-1		326,40	1 115,28
AVEYRON HABITAT	1999	P	1 LGT SEBRAZAC	CDC	20 580,62	10 431,27	12,83	A	V	Livret A + 0.8	3,050	V	Livret A + 0.8	1,550	A-1		174,24	809,75
AVEYRON HABITAT	1999	P	3 LOGTS SEVERAC L'EGLISE	CDC	87 658,19	46 020,13	12,92	A	V	Livret A + 1.3	3,550	V	Livret A + 1.3	2,040	A-1		1 014,48	3 466,39
AVEYRON HABITAT	1999	P	3/4 LGTS MARTIEL	CDC	83 465,84	43 819,17	12,92	A	V	Livret A + 1.3	3,550	V	Livret A + 1.3	2,040	A-1		965,96	3 300,61
AVEYRON HABITAT	1999	P	1/4 LGTS MARTIEL	CDC	20 199,50	10 238,09	12,92	A	V	Livret A + 0.8	3,050	V	Livret A + 0.8	1,550	A-1		171,01	794,76
AVEYRON HABITAT	2000	P	2/3 LGTS BERTHOLENE	CDC	51 070,42	28 831,28	13,00	A	V	Livret A + 1.3	3,550	V	Livret A + 1.3	2,040	A-1		632,38	2 016,59
AVEYRON HABITAT	2000	P	1/3 LGTS BERTHOLENE	CDC	24 391,84	13 322,68	13,00	A	V	Livret A + 0.8	3,050	V	Livret A + 0.8	1,550	A-1		221,42	962,02
AVEYRON HABITAT	2000	P	4/5 LGTS ST CHRISTOPHE	CDC	89 182,68	50 347,15	13,00	A	V	Livret A + 1.3	3,550	V	Livret A + 1.3	2,040	A-1		1 104,31	3 521,50
AVEYRON HABITAT	2000	P	1/5 LGTS ST CHRISTOPHE	CDC	30 489,81	16 653,35	13,00	A	V	Livret A + 0.8	3,050	V	Livret A + 0.8	1,550	A-1		276,77	1 202,53
AVEYRON HABITAT	2000	P	4/5 LGTS CASSAGNES	CDC	44 210,22	24 596,89	13,58	A	V	Livret A + 1.3	4,300	V	Livret A + 1.3	2,040	A-1		539,51	1 720,41
AVEYRON HABITAT	2000	P	1/5 LGTS CASSAGNES	CDC	14 482,66	7 795,20	13,58	A	V	Livret A + 0.8	3,800	V	Livret A + 0.8	1,550	A-1		129,55	562,89
AVEYRON HABITAT	2000	P	4/11 LGTS VILLEFRANCHE-ROUERGUE	CDC	127 294,93	62 732,67	13,67	A	V	Livret A + 0.7	3,700	V	Livret A + 0.7	1,450	A-1		979,83	4 841,99
AVEYRON HABITAT	2000	P	7/11 LGTS VILLEFRANCHE-ROUERGUE	CDC	191 323,52	97 314,07	13,67	A	V	Livret A + 1.2	4,200	V	Livret A + 1.2	1,940	A-1		2 039,88	7 294,80
AVEYRON HABITAT	2000	P	10 LGTS LA SALVETAT-PEYRALES	CDC	167 693,92	94 645,87	13,67	A	V	Livret A + 1.2	4,200	V	Livret A + 1.2	1,940	A-1		1 959,30	5 831,15
AVEYRON HABITAT	2000	P	4 LGTS NUCES VALADY	CDC	119 672,48	67 542,73	13,67	A	V	Livret A + 1.2	4,200	V	Livret A + 1.2	1,940	A-1		1 398,23	4 161,32
AVEYRON HABITAT	2000	P	3 LGTS CABANES	CDC	67 077,57	37 858,36	13,67	A	V	Livret A + 1.2	4,200	V	Livret A + 1.2	1,940	A-1		783,72	2 332,46
AVEYRON HABITAT	2000	P	3/4 LGTS CEIGNAC	CDC	91 469,41	49 292,87	13,75	A	V	Livret A + 1.2	4,200	V	Livret A + 1.2	1,940	A-1		1 030,22	3 538,73
AVEYRON HABITAT	2000	P	1/4 LGTS CEIGNAC	CDC	24 391,85	12 716,40	13,75	A	V	Livret A + 0.7	3,700	V	Livret A + 0.7	1,450	A-1		198,05	941,87

Désignation du bénéficiaire	Année de mobilisation et profil d'amortissement de l'emprunt (1)		Objet de l'emprunt garanti	Organisme prêteur ou chef de file	Montant initial	Capital restant dû au 31/12/N	Durée résiduelle	Périodicité des remboursements (2)	Taux initial			Taux moyen constaté sur l'année (6)			Catégorie d'emprunt (7)	Indices ou devises pouvant modifier l'emprunt	Annuité garantie au cours de l'exercice	
	Année	Profil							Taux (3)	Index (4)	Taux actuariel (5)	Taux (3)	Index (4)	Niveau de taux			En intérêts (8)	En capital
AVEYRON HABITAT	2001	P	EXTENSION FOYER AUZITS	CDC	524 424,62	312 161,40	14,08	A	V	Livret A + 1.2	4,200	V	Livret A + 1.2	1,940	A-1	6 433,66	17 769,67	
AVEYRON HABITAT	2001	P	2 LOGTS VAILHOURLES	CDC	42 685,73	27 935,39	17,00	A	V	Livret A + 1.2	4,200	V	Livret A + 1.2	1,940	A-1	569,81	1 285,36	
AVEYRON HABITAT	2001	P	3 LOGTS ST LAURENT D'OLT	CDC	89 944,92	58 483,46	17,17	A	V	Livret A + 1.2	4,200	V	Livret A + 1.2	1,950	A-1	1 192,90	2 690,94	
AVEYRON HABITAT	2001	P	3 LOGTS SAINT GENIEZ	CDC	86 895,94	56 500,97	17,17	A	V	Livret A + 1.2	4,200	V	Livret A + 1.2	1,950	A-1	1 152,47	2 599,72	
AVEYRON HABITAT	2001	P	1 LOGT SAINT GENIEZ	CDC	28 965,32	18 269,92	17,17	A	V	Livret A + 0.7	3,700	V	Livret A + 0.7	1,450	A-1	277,72	882,79	
AVEYRON HABITAT	2001	P	1 LOGT LA FOUILLADE	CDC	26 678,58	16 827,57	17,25	A	V	Livret A + 0.7	3,700	V	Livret A + 0.7	1,450	A-1	255,79	813,10	
AVEYRON HABITAT	2001	P	2 LOGTS LA FOUILLADE	CDC	52 594,91	34 197,97	17,25	A	V	Livret A + 1.2	4,200	V	Livret A + 1.2	1,940	A-1	697,55	1 573,52	
AVEYRON HABITAT	2001	P	3 LOGTS MAYRAN	CDC	91 469,41	60 305,73	17,58	A	V	Livret A + 1.2	4,200	V	Livret A + 1.2	1,940	A-1	1 230,07	2 774,79	
AVEYRON HABITAT	2001	P	2 LOGTS NAUVIALE	CDC	57 930,63	38 193,63	17,58	A	V	Livret A + 1.2	4,200	V	Livret A + 1.2	1,940	A-1	779,05	1 757,37	
AVEYRON HABITAT	2001	P	1 LOGT NAUVIALE	CDC	30 489,81	19 193,13	17,58	A	V	Livret A + 0.7	3,700	V	Livret A + 0.7	1,450	A-1	291,75	927,40	
AVEYRON HABITAT	2001	P	5 LGTS VILLEFRANCHE	CDC	80 797,98	15 624,99	2,58	A	V	Livret A + 1.2	4,200	V	Livret A + 1.2	1,950	A-1	402,39	5 010,37	
AVEYRON HABITAT	2001	P	1 LGT MOYRAZES	CDC	26 678,58	16 793,99	17,67	A	V	Livret A + 0.7	3,700	V	Livret A + 0.7	1,450	A-1	255,28	811,48	
AVEYRON HABITAT	2001	P	2 LGTS MOYRAZES	CDC	57 168,38	37 691,09	17,67	A	V	Livret A + 1.2	4,200	V	Livret A + 1.2	1,940	A-1	768,80	1 734,24	
AVEYRON HABITAT	2001	P	3 LGTS LA SALVETAT PEYRALES	CDC	57 930,63	38 193,63	17,75	A	V	Livret A + 1.2	4,200	V	Livret A + 1.2	1,940	A-1	779,05	1 757,37	
AVEYRON HABITAT	2001	P	1 LGT SENERGUES	CDC	28 203,07	17 753,65	17,75	A	V	Livret A + 0.7	3,700	V	Livret A + 0.7	1,450	A-1	269,87	857,85	
AVEYRON HABITAT	2001	P	5 LGTS SEVERAC LE CHATEAU	CDC	125 770,44	82 920,37	17,67	A	V	Livret A + 1.2	4,200	V	Livret A + 1.2	1,940	A-1	1 691,35	3 815,33	
AVEYRON HABITAT	2001	P	2 LGTS A MALEVILLE	CDC	56 406,14	36 615,73	17,75	A	V	Livret A + 1.2	4,200	V	Livret A + 1.2	1,940	A-1	746,86	1 684,77	
AVEYRON HABITAT	2002	P	2 LGTS COUSSERGUES	CDC	53 357,16	39 777,28	23,00	A	V	Livret A + 1.2	4,200	V	Livret A + 1.2	1,940	A-1	800,82	1 290,36	

Désignation du bénéficiaire	Année de mobilisation et profil d'amortissement de l'emprunt (1)		Objet de l'emprunt garanti	Organisme prêteur ou chef de file	Montant initial	Capital restant dû au 31/12/N	Durée résiduelle	Périodicité des remboursements (2)	Taux initial			Taux moyen constaté sur l'année (6)			Catégorie d'emprunt (7)	Indices ou devises pouvant modifier l'emprunt	Annuité garantie au cours de l'exercice	
	Année	Profil							Taux (3)	Index (4)	Taux actuariel (5)	Taux (3)	Index (4)	Niveau de taux			En intérêts (8)	En capital
AVEYRON HABITAT	2002	P	6 LGTS GOUTRENS	CDC	38 112,50	25 712,38	18,08	A	V	Livret A + 1.2	4,200	V	Livret A + 1.2	1,940	A-1		523,03	1 109,41
AVEYRON HABITAT	2002	P	2 LGTS SAINT AMANS DES COTS	CDC	60 979,61	41 648,44	18,17	A	V	Livret A + 1.2	4,200	V	Livret A + 1.2	1,950	A-1		847,19	1 796,99
AVEYRON HABITAT	2002	P	5 LGTS AUBIN	CDC	125 770,44	78 980,97	18,08	A	V	Livret A	3,000	V	Livret A	0,750	A-1		621,27	3 854,38
AVEYRON HABITAT	2002	P	14 LGTS CRANSAC	CDC	171 505,15	107 381,64	18,50	A	V	Livret A	3,000	V	Livret A	0,750	A-1		844,67	5 240,38
AVEYRON HABITAT	2002	P	2 LGTS COMBROUZE Cne de COLOMBIES	CDC	45 734,71	30 775,45	18,50	A	V	Livret A + 1.2	4,200	V	Livret A + 1.2	1,940	A-1		626,02	1 327,86
AVEYRON HABITAT	2002	P	5 LGTS GAGES Cne de MONTROZIER	CDC	59 455,12	40 498,24	18,50	A	V	Livret A + 1.2	4,200	V	Livret A + 1.2	1,940	A-1		823,79	1 747,37
AVEYRON HABITAT	2002	P	F.O.A. AUZITS EXTENSION	CDC	24 028,32	16 185,09	18,58	A	V	Livret A + 1.2	4,200	V	Livret A + 1.2	1,940	A-1		329,23	698,34
AVEYRON HABITAT	2002	P	4 LGTS MARCILLAC	CDC	114 336,77	69 384,24	18,67	A	V	Livret A + 1.2	4,200	V	Livret A + 1.2	2,010	A-1		1 411,37	2 993,70
AVEYRON HABITAT	2002	P	1 LGT MARCILLAC	CDC	28 203,07	18 453,89	18,67	A	V	Livret A + 0.7	3,700	V	Livret A + 0.7	1,450	A-1		279,74	838,43
AVEYRON HABITAT	2002	P	3 LGTS NANT	CDC	79 000,00	53 213,12	18,75	A	V	Livret A + 1.2	4,200	V	Livret A + 1.2	1,940	A-1		1 082,43	2 295,97
AVEYRON HABITAT	2002	P	1 LGT NAUVIALE	CDC	22 105,11	14 889,63	18,75	A	V	Livret A + 1.2	4,200	V	Livret A + 1.2	1,940	A-1		302,88	642,44
AVEYRON HABITAT	2002	P	5 LGTS CAMPUAC	CDC	55 000,00	37 047,11	18,75	A	V	Livret A + 1.2	4,200	V	Livret A + 1.2	1,940	A-1		753,59	1 598,46
AVEYRON HABITAT	2002	P	4 LGTS PONT-DE-SALARS	CDC	109 000,00	74 312,97	18,75	A	V	Livret A + 1.2	4,200	V	Livret A + 1.2	1,940	A-1		1 511,63	3 206,36
AVEYRON HABITAT	2002	P	1 LGT PONT-DE-SALARS	CDC	25 000,00	16 358,06	18,75	A	V	Livret A + 0.7	3,700	V	Livret A + 0.7	1,450	A-1		247,97	743,20
AVEYRON HABITAT	2002	P	2 LGTS LAX	CDC	48 021,00	32 739,29	18,83	A	V	Livret A + 1.2	4,200	V	Livret A + 1.2	1,940	A-1		665,96	1 412,60
AVEYRON HABITAT	2005	P	FPA SAUVETERRE	CDC	399 375,67	297 161,13	21,08	A	V	Livret A + 1.2	3,450	V	Livret A + 1.2	1,960	A-1		6 004,01	10 736,46
AVEYRON HABITAT	2003	P	2 LGTS LESCURE JAOUL	CDC	52 500,00	36 675,94	19,58	A	V	Livret A + 1.2	4,200	V	Livret A + 1.2	1,950	A-1		744,20	1 487,98
AVEYRON HABITAT	2003	P	2 LGTS GRAND-VABRE	CDC	57 000,00	39 819,60	19,58	A	V	Livret A + 1.2	4,200	V	Livret A + 1.2	1,950	A-1		807,99	1 615,52

Désignation du bénéficiaire	Année de mobilisation et profil d'amortissement de l'emprunt (1)		Objet de l'emprunt garanti	Organisme prêteur ou chef de file	Montant initial	Capital restant dû au 31/12/N	Durée résiduelle	Périodicité des remboursements (2)	Taux initial			Taux moyen constaté sur l'année (6)			Catégorie d'emprunt (7)	Indices ou devises pouvant modifier l'emprunt	Annuité garantie au cours de l'exercice	
	Année	Profil							Taux (3)	Index (4)	Taux actuariel (5)	Taux (3)	Index (4)	Niveau de taux			En intérêts (8)	En capital
AVEYRON HABITAT	2003	P	1 LGT GAGES	CDC	8 500,00	5 938,01	19,58	A	V	Livret A + 1.2	4,200	V	Livret A + 1.2	1,950	A-1		120,49	240,91
AVEYRON HABITAT	2003	P	2 LGTS SALLES-COURBATIERS	CDC	56 000,00	39 520,33	19,75	A	V	Livret A + 1.2	3,450	V	Livret A + 1.2	1,950	A-1		801,91	1 603,38
AVEYRON HABITAT	2003	P	1 LGT LUGAN	CDC	26 500,00	18 679,01	19,75	A	V	Livret A + 1.2	3,450	V	Livret A + 1.2	1,950	A-1		379,02	757,82
AVEYRON HABITAT	2003	P	3 LGTS MONTBAZENS	CDC	84 500,00	59 649,97	19,83	A	V	Livret A + 1.2	3,450	V	Livret A + 1.2	1,940	A-1		1 210,37	2 420,05
AVEYRON HABITAT	2003	P	1 LGT MONTBAZENS	CDC	28 000,00	20 260,25	19,83	A	V	Livret A + 1.2	3,450	V	Livret A + 1.2	1,940	A-1		411,11	821,98
AVEYRON HABITAT	2003	P	4 LGTS LAISSAC	CDC	126 000,00	91 210,11	19,92	A	V	Livret A + 1.2	3,450	V	Livret A + 1.2	1,940	A-1		1 850,76	3 700,48
AVEYRON HABITAT	2003	P	3 LGTS BERTHOLENE	CDC	95 000,00	68 769,53	19,92	A	V	Livret A + 1.2	3,450	V	Livret A + 1.2	1,940	A-1		1 395,41	2 790,04
AVEYRON HABITAT	2004	P	4 / 5 LGTS CAPDENAC	CDC	97 000,00	71 256,98	20,00	A	V	Livret A + 1.2	3,450	V	Livret A + 1.2	1,950	A-1		1 442,65	2 725,11
AVEYRON HABITAT	2004	P	1 / 5 LGTS CAPDENAC	CDC	27 500,00	19 702,54	20,00	A	V	Livret A + 0.7	2,950	V	Livret A + 0.7	1,450	A-1		297,26	797,78
AVEYRON HABITAT	2004	P	5 LGTS FIRMI	CDC	166 272,12	116 184,84	20,00	A	V	Livret A + 0.25	2,500	V	Livret A + 0.25	1,000	A-1		1 211,35	4 950,02
AVEYRON HABITAT	2004	P	4 LGTS RIGNAC	CDC	40 000,00	31 693,65	25,00	A	V	Livret A + 1.2	3,450	V	Livret A + 1.2	1,940	A-1		636,15	929,45
AVEYRON HABITAT	2004	P	4 LGTS RIGNAC	CDC	12 500,00	9 186,97	20,00	A	V	Livret A + 1.2	3,450	V	Livret A + 1.2	1,940	A-1		186,00	351,35
AVEYRON HABITAT	2004	P	3 / 4 LGTS BARAQUEVILLE	CDC	70 000,00	52 225,68	20,08	A	V	Livret A + 1.2	3,450	V	Livret A + 1.2	1,940	A-1		1 057,35	1 997,28
AVEYRON HABITAT	2004	P	1 / 4 LGTS BARAQUEVILLE	CDC	31 500,00	22 888,85	20,08	A	V	Livret A + 0.7	2,950	V	Livret A + 0.7	1,450	A-1		345,33	926,80
AVEYRON HABITAT	2004	P	2 LGTS LIVINHAC-LE-HAUT	CDC	46 000,00	33 482,32	20,08	A	V	Livret A + 1.2	3,450	V	Livret A + 1.2	1,940	A-1		677,88	1 280,48
AVEYRON HABITAT	2004	P	2 LGTS TREMOUILLES	CDC	66 000,00	48 235,17	20,58	A	V	Livret A + 1.2	3,450	V	Livret A + 1.2	1,940	A-1		976,56	1 844,68
AVEYRON HABITAT	2004	P	2 LGTS CRUEJOULS	CDC	69 000,00	50 427,68	20,83	A	V	Livret A + 1.2	3,450	V	Livret A + 1.2	1,940	A-1		1 020,95	1 928,53
AVEYRON HABITAT	2004	P	1 LGT/6 LGTS ESPALION	CDC	27 500,00	19 585,65	20,92	A	V	Livret A + 0.7	2,950	V	Livret A + 0.7	1,450	A-1		295,49	793,05

Désignation du bénéficiaire	Année de mobilisation et profil d'amortissement de l'emprunt (1)		Objet de l'emprunt garanti	Organisme prêteur ou chef de file	Montant initial	Capital restant dû au 31/12/N	Durée résiduelle	Périodicité des remboursements (2)	Taux initial			Taux moyen constaté sur l'année (6)			Catégorie d'emprunt (7)	Indices ou devises pouvant modifier l'emprunt	Annuité garantie au cours de l'exercice	
	Année	Profil							Taux (3)	Index (4)	Taux actuariel (5)	Taux (3)	Index (4)	Niveau de taux			En intérêts (8)	En capital
AVEYRON HABITAT	2004	P	4 LGTS/6 LGTS ESPALION	CDC	115 000,00	84 046,13	20,92	A	V	Livret A + 1.2	3,450	V	Livret A + 1.2	1,940	A-1		1 701,58	3 214,21
AVEYRON HABITAT	2004	P	1 LGT/6 LGTS ESPALION	CDC	30 000,00	21 366,18	20,92	A	V	Livret A + 0.7	2,950	V	Livret A + 0.7	1,450	A-1		322,36	865,14
AVEYRON HABITAT	2005	P	3 LGTS LE VIBAL	CDC	100 000,00	75 878,57	21,00	A	V	Livret A + 1.2	3,450	V	Livret A + 1.2	1,940	A-1		1 533,09	2 741,50
AVEYRON HABITAT	2005	P	2 LGTS BOUSSAC	CDC	63 500,00	48 182,89	21,00	A	V	Livret A + 1.2	3,450	V	Livret A + 1.2	1,940	A-1		973,52	1 740,85
AVEYRON HABITAT	2005	P	3 LGTS CAMPAGNAC	CDC	102 500,00	77 775,52	21,00	A	V	Livret A + 1.2	3,450	V	Livret A + 1.2	1,940	A-1		1 571,42	2 810,04
AVEYRON HABITAT	2005	P	9/10 LGTS VILLEFRANCHE	CDC	300 000,00	225 442,55	21,17	A	V	Livret A + 1.2	3,450	V	Livret A + 1.2	1,940	A-1		4 554,96	8 145,27
AVEYRON HABITAT	2005	P	1 /10 LLGT VILLEFRANCHE	CDC	40 000,00	29 355,21	21,17	A	V	Livret A + 0.7	2,950	V	Livret A + 0.7	1,450	A-1		441,98	1 126,04
AVEYRON HABITAT	2005	P	3 LGTS LAPANOUSE-DE-SEVERAC	CDC	90 000,00	67 201,33	21,42	A	V	Livret A + 1.15	3,400	V	Livret A + 1.15	1,890	A-1		1 323,24	2 442,65
AVEYRON HABITAT	2005	P	3 LGTS SAUVETERRE	CDC	100 000,00	74 668,14	21,42	A	V	Livret A + 1.15	3,400	V	Livret A + 1.15	1,890	A-1		1 470,26	2 714,05
AVEYRON HABITAT	2005	P	4/5 LGTS BARAQUEVILLE	CDC	90 000,00	67 201,33	21,50	A	V	Livret A + 1.15	3,400	V	Livret A + 1.15	1,900	A-1		1 323,24	2 442,65
AVEYRON HABITAT	2005	P	1/5 LGT BARAQUEVILLE	CDC	27 500,00	20 096,83	21,50	A	V	Livret A + 0.7	2,950	V	Livret A + 0.7	1,450	A-1		302,58	770,90
AVEYRON HABITAT	2005	P	6/7 LGTS BOZOULS	CDC	140 000,00	104 535,41	21,50	A	V	Livret A + 1.15	3,400	V	Livret A + 1.15	1,900	A-1		2 058,37	3 799,67
AVEYRON HABITAT	2005	P	1/7 LGT BOZOULS	CDC	35 000,00	25 577,79	21,50	A	V	Livret A + 0.7	2,950	V	Livret A + 0.7	1,450	A-1		385,11	981,14
AVEYRON HABITAT	2005	P	3 LGTS SAINT SANTIN	CDC	97 500,00	73 988,10	21,83	A	V	Livret A + 1.15	3,150	V	Livret A + 1.15	1,890	A-1		1 456,87	2 689,33
AVEYRON HABITAT	2005	P	3 LGTS GALGAN	CDC	100 000,00	75 885,24	21,83	A	V	Livret A + 1.15	3,150	V	Livret A + 1.15	1,890	A-1		1 494,23	2 758,29
AVEYRON HABITAT	2005	P	2 LGTS CAMBOULAZET	CDC	60 000,00	45 531,14	21,83	A	V	Livret A + 1.15	3,150	V	Livret A + 1.15	1,890	A-1		896,54	1 654,98
AVEYRON HABITAT	2005	P	2 LGTS ST AMANS DES COTS	CDC	67 500,00	51 222,54	21,83	A	V	Livret A + 1.15	3,150	V	Livret A + 1.15	1,890	A-1		1 008,61	1 861,84
AVEYRON HABITAT	2006	P	2 LGTS MONTEILS	CDC	72 500,00	56 104,03	22,17	A	V	Livret A + 1	3,250	V	Livret A + 1	1,750	A-1		1 016,26	1 967,81

Désignation du bénéficiaire	Année de mobilisation et profil d'amortissement de l'emprunt (1)		Objet de l'emprunt garanti	Organisme prêteur ou chef de file	Montant initial	Capital restant dû au 31/12/N	Durée résiduelle	Périodicité des remboursements (2)	Taux initial			Taux moyen constaté sur l'année (6)			Catégorie d'emprunt (7)	Indices ou devises pouvant modifier l'emprunt	Annuité garantie au cours de l'exercice	
	Année	Profil							Taux (3)	Index (4)	Taux actuariel (5)	Taux (3)	Index (4)	Niveau de taux			En intérêts (8)	En capital
AVEYRON HABITAT	2006	P	3 LGTS SONNAC	CDC	100 000,00	77 384,88	22,17	A	V	Livret A + 1	3,250	V	Livret A + 1	1,750	A-1		1 401,74	2 714,21
AVEYRON HABITAT	2006	P	3 LGTS ST JEAN DU BRUEL	CDC	102 500,00	79 319,50	22,25	A	V	Livret A + 1	3,250	V	Livret A + 1	1,750	A-1		1 436,78	2 782,07
AVEYRON HABITAT	2006	P	8/9 LGTS FLAVIN	CDC	290 000,00	222 629,62	22,25	A	V	Livret A + 1	3,250	V	Livret A + 1	1,750	A-1		4 032,67	7 808,55
AVEYRON HABITAT	2006	P	1/9 LGTS FLAVIN	CDC	35 000,00	26 272,86	22,25	A	V	Livret A + 0,5	2,750	V	Livret A + 0,5	1,250	A-1		340,67	980,77
AVEYRON HABITAT	2006	P	5 LGTS STE GENEVIEVE/ARGENCE	CDC	170 000,00	129 971,28	22,42	A	V	Livret A + 1	3,250	V	Livret A + 1	1,750	A-1		2 354,28	4 558,63
AVEYRON HABITAT	2006	P	3 LGTS NANT	CDC	100 000,00	76 453,70	22,42	A	V	Livret A + 1	3,250	V	Livret A + 1	1,750	A-1		1 384,87	2 681,55
AVEYRON HABITAT	2006	P	2 LGTS MAYRAN	CDC	57 500,00	43 960,87	22,42	A	V	Livret A + 1	3,250	V	Livret A + 1	1,750	A-1		796,30	1 541,89
AVEYRON HABITAT	2006	P	2 LGTS STE JULIETTE/VIAUR	CDC	55 000,00	42 049,54	22,42	A	V	Livret A + 1	3,250	V	Livret A + 1	1,750	A-1		761,68	1 474,86
AVEYRON HABITAT	2006	P	2 LGTS VILLENEUVE D'AVEYRON	CDC	51 500,00	39 373,65	22,50	A	V	Livret A + 1	3,250	V	Livret A + 1	1,750	A-1		713,21	1 381,00
AVEYRON HABITAT	2007	P	7/8 LGTS ST GENIEZ D'OLT	CDC	285 000,00	237 403,45	28,00	A	V	Livret A + 1	3,750	V	Livret A + 1	1,750	A-1		4 263,84	6 244,64
AVEYRON HABITAT	2007	P	2 LGTS VIMENET	CDC	78 500,00	65 390,08	28,00	A	V	Livret A + 1	3,750	V	Livret A + 1	1,750	A-1		1 174,43	1 720,02
AVEYRON HABITAT	2007	P	3 LGTS CANTOIN	CDC	107 500,00	89 546,91	28,00	A	V	Livret A + 1	3,750	V	Livret A + 1	1,750	A-1		1 608,29	2 355,44
AVEYRON HABITAT	2007	P	1/8 LGTS ST GENIEZ D'OLT	CDC	35 000,00	28 014,69	28,00	A	V	Livret A	2,750	V	Livret A	0,750	A-1		216,58	861,92
AVEYRON HABITAT	2007	P	3 LGTS SALLES COURBATIERS	CDC	110 000,00	90 834,76	28,17	A	V	Livret A + 1	3,750	V	Livret A + 1	1,750	A-1		1 631,42	2 389,31
AVEYRON HABITAT	2007	P	5 LGTS COLOMBIES	CDC	160 000,00	131 820,02	28,33	A	V	Livret A + 1	3,750	V	Livret A + 1	1,750	A-1		2 367,53	3 467,38
AVEYRON HABITAT	2007	P	4 / 5 LGTS GAGES Cne de MONTROZIER	CDC	110 000,00	90 626,25	28,33	A	V	Livret A + 1	3,750	V	Livret A + 1	1,750	A-1		1 627,68	2 383,83
AVEYRON HABITAT	2007	P	1 / 5 LGTS GAGES Cne de MONTROZIER	CDC	45 000,00	35 597,52	28,33	A	V	Livret A	2,750	V	Livret A	0,750	A-1		275,20	1 095,21
AVEYRON HABITAT	2007	P	3 LGTS CURAN	CDC	120 000,00	98 865,02	28,42	A	V	Livret A + 1	3,750	V	Livret A + 1	1,750	A-1		1 775,65	2 600,54

CONSEIL DEPARTEMENTAL DE L AVEYRON - BUDGET PRINCIPAL - CA - 2018

Désignation du bénéficiaire	Année de mobilisation et profil d'amortissement de l'emprunt (1)		Objet de l'emprunt garanti	Organisme prêteur ou chef de file	Montant initial	Capital restant dû au 31/12/N	Durée résiduelle	Périodicité des remboursements (2)	Taux initial			Taux moyen constaté sur l'année (6)			Catégorie d'emprunt (7)	Indices ou devises pouvant modifier l'emprunt	Annuité garantie au cours de l'exercice	
	Année	Profil							Taux (3)	Index (4)	Taux actuariel (5)	Taux (3)	Index (4)	Niveau de taux			En intérêts (8)	En capital
AVEYRON HABITAT	2007	P	2 LGTS MONTEZIC	CDC	82 500,00	67 969,69	28,42	A	V	Livret A + 1	3,750	V	Livret A + 1	1,750	A-1		1 220,76	1 787,87
AVEYRON HABITAT	2007	P	1/2 LGTS PRADINAS	CDC	45 000,00	35 304,41	28,92	A	V	Livret A + (-0.2)	2,800	V	Livret A + (-0.2)	0,550	A-1		200,34	1 120,07
AVEYRON HABITAT	2007	P	1/2 LGTS PRADINAS	CDC	30 000,00	24 545,68	28,92	A	V	Livret A + 0.8	3,800	V	Livret A + 0.8	1,550	A-1		390,79	666,48
AVEYRON HABITAT	2008	P	2 LGTS THERONDELS	CDC	77 500,00	65 131,41	29,00	A	V	Livret A + 0.8	3,800	V	Livret A + 0.8	1,550	A-1		1 035,82	1 695,47
AVEYRON HABITAT	2008	P	2 LGTS SEVERAC L'EGLISE	CDC	55 000,00	45 678,84	29,08	A	V	Livret A + 0.8	3,800	V	Livret A + 0.8	1,550	A-1		726,46	1 189,09
AVEYRON HABITAT	2009	P	EHPAD LAISSAC	CDC	1 406 553,74	1 187 388,38	30,83	S	V	Inflation Livret A + 2.3	0,910	V	Inflation Livret A + 2.3	3,400	A-1		38 209,86	22 254,97
AVEYRON HABITAT	2008	P	6 PAVILLONS MOYRAZES	CDC	240 000,00	200 285,98	29,25	A	V	Livret A + 0.8	4,300	V	Livret A + 0.8	1,550	A-1		3 185,25	5 213,73
AVEYRON HABITAT	2008	P	3 ST CHRISTOPHE	CDC	130 000,00	108 945,44	29,17	S	V	Inflation Livret A + 1.88	2,320	V	Inflation Livret A + 1.88	3,080	A-1		3 055,20	2 366,85
AVEYRON HABITAT	2008	P	CEIGNAC 9 LGTS SUR 11	CDC	300 000,00	251 412,54	29,17	S	V	Inflation Livret A + 1.88	2,320	V	Inflation Livret A + 1.88	3,080	A-1		7 050,46	5 461,95
AVEYRON HABITAT	2008	P	CEIGNAC 2 LGTS SUR 11	CDC	85 000,00	67 958,72	29,08	A	V	Livret A + (-0.2)	2,800	V	Livret A + (-0.2)	0,550	A-1		385,21	2 078,32
AVEYRON HABITAT	2008	P	COUSSERGUES 1 LGT SUR 3	CDC	45 000,00	35 978,14	29,08	A	V	Livret A + (-0.2)	2,800	V	Livret A + (-0.2)	0,550	A-1		203,93	1 100,29
AVEYRON HABITAT	2008	P	COUSSERGUES 2 LGTS SUR 3	CDC	75 000,00	62 289,32	29,08	A	V	Livret A + 0.8	3,800	V	Livret A + 0.8	1,550	A-1		990,62	1 621,49
AVEYRON HABITAT	2008	P	LAISSAC 2 LGTS IND. SUR 8	CDC	100 000,00	79 951,45	29,08	A	V	Livret A + (-0.2)	2,800	V	Livret A + (-0.2)	0,550	A-1		453,18	2 445,09
AVEYRON HABITAT	2008	P	AUBIN 2 LGTS COLLECTIFS SUR 9	CDC	80 000,00	63 961,15	29,08	A	V	Livret A + (-0.2)	2,800	V	Livret A + (-0.2)	0,550	A-1		362,55	1 956,07
AVEYRON HABITAT	2008	P	SONNAC 2 LGTS IND.	CDC	82 500,00	67 823,14	29,92	A	V	Livret A + 0.6	4,600	V	Livret A + 0.6	1,350	A-1		940,24	1 824,18
AVEYRON HABITAT	2009	P	PRADES DE SALARS 2 LGTS IND.	CDC	85 000,00	71 757,83	30,00	A	V	Livret A + 0.6	4,600	V	Livret A + 0.6	1,350	A-1		993,77	1 854,42
AVEYRON HABITAT	2009	P	DRULHE CN 4 LGTS	CDC	70 000,00	58 814,91	30,17	A	V	Livret A + 0.6	3,100	V	Livret A + 0.6	1,350	A-1		814,52	1 519,94

CONSEIL DEPARTEMENTAL DE L AVEYRON - BUDGET PRINCIPAL - CA - 2018

Désignation du bénéficiaire	Année de mobilisation et profil d'amortissement de l'emprunt (1)		Objet de l'emprunt garanti	Organisme prêteur ou chef de file	Montant initial	Capital restant dû au 31/12/N	Durée résiduelle	Périodicité des remboursements (2)	Taux initial			Taux moyen constaté sur l'année (6)			Catégorie d'emprunt (7)	Indices ou devises pouvant modifier l'emprunt	Annuité garantie au cours de l'exercice	
	Année	Profil							Taux (3)	Index (4)	Taux actuariel (5)	Taux (3)	Index (4)	Niveau de taux			En intérêts (8)	En capital
AVEYRON HABITAT	2009	P	2 LGTS ST AMANS DES COTS	CDC	85 000,00	71 418,12	30,25	A	V	Livret A + 0.6	3,100	V	Livret A + 0.6	1,350	A-1		989,06	1 845,64
AVEYRON HABITAT	2009	P	3 LGTS SAINT JULIEN DE PIGANOL (SAINT SANTIN)	CDC	125 000,00	105 312,27	30,58	A	V	Livret A + 0.6	2,350	V	Livret A + 0.6	1,350	A-1		1 458,46	2 721,56
AVEYRON HABITAT	2009	P	2 LGTS PREVINQUIERES	CDC	90 000,00	75 824,84	30,58	A	V	Livret A + 0.6	2,350	V	Livret A + 0.6	1,350	A-1		1 050,09	1 959,52
AVEYRON HABITAT	2009	P	AUBIN C.N. 7 LGTS COLLECTIFS SUR 9	CDC	200 000,00	171 532,92	30,67	S	V	Inflation Livret A + 1.88	0,700	V	Inflation Livret A + 1.88	3,170	A-1		4 805,07	3 464,46
AVEYRON HABITAT	2009	P	2 LGTS SAUVETERRE DE RGUE	CDC	65 000,00	55 170,33	30,83	A	V	Livret A + 0.6	1,850	V	Livret A + 0.6	1,350	A-1		764,05	1 425,76
AVEYRON HABITAT	2009	P	CAMPUAC CN 3 LGTS	CDC	120 000,00	101 852,91	30,92	A	V	Livret A + 0.6	1,850	V	Livret A + 0.6	1,350	A-1		1 410,55	2 632,16
AVEYRON HABITAT	2010	P	4 LGTS SUR 6 ESPALION	CDC	107 500,00	93 373,69	31,25	A	V	Livret A + 0.6	1,850	V	Livret A + 0.6	1,350	A-1		1 291,88	2 320,92
AVEYRON HABITAT	2010	P	2 LGTS SUR 6 ESPALION	CDC	70 000,00	59 208,42	31,25	A	V	Livret A + (-0.2)	1,050	V	Livret A + (-0.2)	0,550	A-1		334,93	1 688,00
AVEYRON HABITAT	2010	P	TAUSSAC 2 LGTS	CDC	87 500,00	76 001,84	31,33	A	V	Livret A + 0.6	1,850	V	Livret A + 0.6	1,350	A-1		1 051,53	1 889,12
AVEYRON HABITAT	2010	P	VAILHOURLES AA 2 LGTS	CDC	92 500,00	80 344,80	31,25	A	V	Livret A + 0.6	1,850	V	Livret A + 0.6	1,350	A-1		1 111,62	1 997,07
AVEYRON HABITAT	2010	P	ASPRIERES 2 LGTS	CDC	89 500,00	77 766,62	31,83	A	V	Livret A + 0.6	2,350	V	Livret A + 0.6	1,340	A-1		1 075,95	1 932,98
AVEYRON HABITAT	2010	P	MARCILLAC REHAB. 16 LGTS	CDC	90 000,00	45 166,73	6,83	A	F	Taux fixe à 1.9 %	1,900	F	Taux fixe à 1.9 %	1,890	A-1		971,79	5 980,21
AVEYRON HABITAT	2010	P	MALEVILLE 2 LGTS SUR 3	CDC	77 500,00	66 723,55	31,83	A	V	Livret A + 0.6	2,350	V	Livret A + 0.6	1,350	A-1		923,16	1 658,49
AVEYRON HABITAT	2010	P	MALEVILLE 1 LGT SUR 3	CDC	47 500,00	39 840,38	31,83	A	V	Livret A + (-0.2)	1,550	V	Livret A + (-0.2)	0,550	A-1		225,37	1 135,83
AVEYRON HABITAT	2010	P	MALEVILLE 1 LGT	CDC	40 000,00	34 437,96	31,83	A	V	Livret A + 0.6	2,350	V	Livret A + 0.6	1,350	A-1		476,47	856,00
AVEYRON HABITAT	2011	P	CASSAGNES BEGONHES AA 2 LGTS	CDC	55 000,00	48 256,94	32,33	A	V	Livret A + 0.6	2,600	V	Livret A + 0.6	1,350	A-1		667,06	1 154,80
AVEYRON HABITAT	2011	P	LA SALVETAT PEYRALES 1 LGT SUR 5	CDC	40 000,00	34 319,23	32,33	A	V	Livret A + (-0.2)	1,800	V	Livret A + (-0.2)	0,550	A-1		193,96	946,10
AVEYRON HABITAT	2011	P	LA SALVETAT PEYRALES 4 LGTS SUR 5	CDC	150 000,00	131 609,81	32,33	A	V	Livret A + 0.6	2,600	V	Livret A + 0.6	1,350	A-1		1 819,25	3 149,46

Désignation du bénéficiaire	Année de mobilisation et profil d'amortissement de l'emprunt (1)		Objet de l'emprunt garanti	Organisme prêteur ou chef de file	Montant initial	Capital restant dû au 31/12/N	Durée résiduelle	Périodicité des remboursements (2)	Taux initial			Taux moyen constaté sur l'année (6)			Catégorie d'emprunt (7)	Indices ou devises pouvant modifier l'emprunt	Annuité garantie au cours de l'exercice	
	Année	Profil							Taux (3)	Index (4)	Taux actuariel (5)	Taux (3)	Index (4)	Niveau de taux			En intérêts (8)	En capital
AVEYRON HABITAT	2012	P	BARAQUEVILLE 11 LGTS SUR 16	CDC	460 000,00	414 553,94	33,08	A	V	Livret A + 0.6	2,850	V	Livret A + 0.6	1,340	A-1		5 725,53	9 559,49
AVEYRON HABITAT	2012	P	BARAQUEVILLE CN 5 LGTS SUR 11	CDC	260 000,00	229 675,48	33,08	A	V	Livret A + (-0.2)	2,050	V	Livret A + (-0.2)	0,550	A-1		1 296,92	6 128,03
AVEYRON HABITAT	2011	P	BRANDONNET CN 2 LGTS SUR 3	CDC	90 000,00	78 600,14	32,83	A	V	Livret A + 0.6	2,850	V	Livret A + 0.6	1,350	A-1		1 086,50	1 880,93
AVEYRON HABITAT	2011	P	BRANDONNET CN 1 LGT SUR 3	CDC	45 000,00	38 419,91	32,83	A	V	Livret A + (-0.2)	2,050	V	Livret A + (-0.2)	0,550	A-1		217,14	1 059,15
AVEYRON HABITAT	2011	P	MAYRAN AA 2 LGTS	CDC	90 000,00	78 600,14	32,83	A	V	Livret A + 0.6	2,850	V	Livret A + 0.6	1,350	A-1		1 086,50	1 880,93
AVEYRON HABITAT	2011	P	LA CAPELLE BLEYS CN 2 LGTS SUR 3	CDC	80 000,00	69 866,79	32,83	A	V	Livret A + 0.6	2,850	V	Livret A + 0.6	1,350	A-1		965,78	1 671,93
AVEYRON HABITAT	2011	P	LA CAPELLE BLEYS CN 1 LGT SUR 3	CDC	45 000,00	38 419,91	32,83	A	V	Livret A + (-0.2)	2,050	V	Livret A + (-0.2)	0,550	A-1		217,14	1 059,15
AVEYRON HABITAT	2012	P	AUBIN REHAB 24 LGTS BEAUREGARD	CDC	60 000,00	38 010,44	8,00	A	F	Taux fixe à 1.9 %	1,900	F	Taux fixe à 1.9 %	1,890	A-1		795,15	3 839,52
AVEYRON HABITAT	2012	P	RIGNAC AA 4 LGTS SUR 7 (PRET PLUS)	CDC	147 500,00	131 680,80	33,42	A	V	Livret A + 0.6	2,850	V	Livret A + 0.6	1,350	A-1		1 818,69	3 036,52
AVEYRON HABITAT	2012	P	RIGNAC AA DE 3 LGTS SUR 7 (PRET PLAI)	CDC	132 500,00	116 022,96	33,42	A	V	Livret A + (-0.2)	2,050	V	Livret A + (-0.2)	0,550	A-1		655,15	3 095,64
AVEYRON HABITAT	2012	P	REHAB STE GENEVIEVE LES MOLINIERS	CDC	75 000,00	47 513,02	8,50	A	F	Taux fixe à 1.9 %	1,900	F	Taux fixe à 1.9 %	1,900	A-1		993,94	4 799,40
AVEYRON HABITAT	2012	P	REHAB. LES PETITS SAPINS A BOZOULS 7 LGTS	CDC	50 000,00	31 675,38	8,42	A	F	Taux fixe à 1.9 %	1,900	F	Taux fixe à 1.9 %	1,900	A-1		662,63	3 199,60
AVEYRON HABITAT	2012	P	LAISSAC CN 6 LGTS SUR 8	CDC	275 000,00	244 576,99	33,75	A	V	Livret A + 0.6	2,850	V	Livret A + 0.6	1,350	A-1		3 377,93	5 639,87
AVEYRON HABITAT	2012	P	EHPAD PONT DE SALARS	CDC	1 250 113,85	836 650,27	23,92	T	V	Livret A + 1.13	0,830	V	Livret A + 1.13	1,900	A-1		15 939,69	27 391,61
AVEYRON HABITAT	2012	P	BERTHOLENE CN 3 LGTS SUR 4	CDC	125 000,00	111 171,36	33,75	A	V	Livret A + 0.6	2,850	V	Livret A + 0.6	1,350	A-1		1 535,42	2 563,58
AVEYRON HABITAT	2012	P	BERTHOLENE 1 LGT SUR 4	CDC	45 000,00	39 234,98	33,75	A	V	Livret A + (-0.2)	2,050	V	Livret A + (-0.2)	0,550	A-1		221,55	1 046,84
AVEYRON HABITAT	2012	P	LAPANOUSE DE SEVERAC CN 1 LGT	CDC	40 000,00	35 574,84	33,83	A	V	Livret A + 0.6	2,850	V	Livret A + 0.6	1,350	A-1		491,34	820,35
AVEYRON HABITAT	2013	P	ST HIPPOLYTE CN 2 LGTS SUR 6	CDC	70 000,00	62 660,61	34,00	A	V	Livret A + (-0.2)	2,050	V	Livret A + (-0.2)	0,550	A-1		353,54	1 619,51

CONSEIL DEPARTEMENTAL DE L AVEYRON - BUDGET PRINCIPAL - CA - 2018

Désignation du bénéficiaire	Année de mobilisation et profil d'amortissement de l'emprunt (1)		Objet de l'emprunt garanti	Organisme prêteur ou chef de file	Montant initial	Capital restant dû au 31/12/N	Durée résiduelle	Périodicité des remboursements (2)	Taux initial			Taux moyen constaté sur l'année (6)			Catégorie d'emprunt (7)	Indices ou devises pouvant modifier l'emprunt	Annuité garantie au cours de l'exercice	
	Année	Profil							Taux (3)	Index (4)	Taux actuariel (5)	Taux (3)	Index (4)	Niveau de taux			En intérêts (8)	En capital
AVEYRON HABITAT	2013	P	ST HIPPOLYTE CN DE 4 LGTS SUR 6	CDC	132 500,00	102 195,40	34,00	A	V	Livret A + 0.6	2,850	V	Livret A + 0.6	1,590	A-1		1 410,32	2 272,80
AVEYRON HABITAT	2013	P	VILLEFRANCHE DE RGUE AA 2 LGTS SUR 3	CDC	57 500,00	52 232,30	34,17	A	V	Livret A + 0.6	2,350	V	Livret A + 0.6	1,350	A-1		720,82	1 161,63
AVEYRON HABITAT	2013	P	VILLEFRANCHE DE RGUE AA 1 LGTS SUR 3	CDC	35 000,00	31 271,19	34,17	A	V	Livret A + (-0.2)	1,550	V	Livret A + (-0.2)	0,550	A-1		176,44	808,23
AVEYRON HABITAT	2013	P	REHAB FIRMI LE STADE	CDC	116 750,00	78 934,90	9,33	A	V	Livret A	1,750	V	Livret A	0,750	A-1		648,82	7 573,93
AVEYRON HABITAT	2013	P	ST JULIEN DE RODELLE AA 2 LGTS	CDC	80 000,00	72 671,02	34,33	A	V	Livret A + 0.6	2,350	V	Livret A + 0.6	1,350	A-1		1 002,88	1 616,19
AVEYRON HABITAT	2014	P	2 logts presbytère Gages-MONTRONZIER	CDC	80 000,00	74 008,04	35,00	A	V	Livret A + 0.6	1,850	V	Livret A + 0.6	1,350	A-1		1 020,56	1 588,66
AVEYRON HABITAT	2014	P	3 logts Le Rougier Bât-B1 CAMARES	CDC	18 000,00	13 330,89	10,00	A	V	Livret A + (-0.75)	0,500	V	Livret A + (-0.75)	0,000	A-1		72,54	1 176,03
AVEYRON HABITAT	2014	P	4 logts Le Rougier Bât-B2 CAMARES	CDC	24 000,00	17 774,53	10,00	A	V	Livret A + (-0.75)	0,500	V	Livret A + (-0.75)	0,000	A-1		96,72	1 568,03
AVEYRON HABITAT	2014	P	2 logts Le Rougier Bât-C1 CAMARES	CDC	12 500,00	9 257,56	10,00	A	V	Livret A + (-0.75)	0,500	V	Livret A + (-0.75)	0,000	A-1		50,37	816,69
AVEYRON HABITAT	2014	P	2 logts Le Rougier Bât-C2 CAMARES	CDC	12 500,00	9 257,56	10,00	A	V	Livret A + (-0.75)	0,500	V	Livret A + (-0.75)	0,000	A-1		50,37	816,69
AVEYRON HABITAT	2014	P	3 logts ALRANCE	CDC	55 000,00	50 880,53	35,42	A	V	Livret A + 0.6	1,850	V	Livret A + 0.6	1,350	A-1		701,63	1 092,21
AVEYRON HABITAT	2014	P	1 logt ALRANCE	CDC	20 000,00	18 252,76	35,42	A	V	Livret A + (-0.2)	1,050	V	Livret A + (-0.2)	0,550	A-1		102,91	457,36
AVEYRON HABITAT	2014	P	Humanisation EHPAD La Résidence du lac à PONT DE SALARS	CDC	1 250 000,00	1 177 837,58	31,42	T	F	Taux fixe à 3.22 %	0,800	F	Taux fixe à 3.22 %	3,170	A-1		37 904,90	21 440,92
AVEYRON HABITAT	2014	P	2 LOGTS A ST ANDRE DE NAJAC	CDC	90 000,00	83 259,04	35,42	A	V	Livret A + 0.6	1,850	V	Livret A + 0.6	1,350	A-1		1 148,13	1 787,25
AVEYRON HABITAT	2014	P	1 LOGT A ST ANDRE DE NAJAC	CDC	45 000,00	41 068,72	35,42	A	V	Livret A + (-0.2)	1,050	V	Livret A + (-0.2)	0,550	A-1		231,54	1 029,05
AVEYRON HABITAT	2014	P	2 LOGTS A TAUSSAC	CDC	92 500,00	85 571,79	35,42	A	V	Livret A + 0.6	1,850	V	Livret A + 0.6	1,350	A-1		1 180,02	1 836,89
AVEYRON HABITAT	2014	P	2 LOGTS A CAMPUAC	CDC	75 000,00	69 382,54	35,42	A	V	Livret A + 0.6	1,850	V	Livret A + 0.6	1,350	A-1		956,77	1 489,37
AVEYRON HABITAT	2014	P	1 LOGT A CAMPUAC	CDC	42 500,00	38 787,12	35,42	A	V	Livret A + (-0.2)	1,050	V	Livret A + (-0.2)	0,550	A-1		218,68	971,88

CONSEIL DEPARTEMENTAL DE L AVEYRON - BUDGET PRINCIPAL - CA - 2018

Désignation du bénéficiaire	Année de mobilisation et profil d'amortissement de l'emprunt (1)		Objet de l'emprunt garanti	Organisme prêteur ou chef de file	Montant initial	Capital restant dû au 31/12/N	Durée résiduelle	Périodicité des remboursements (2)	Taux initial			Taux moyen constaté sur l'année (6)			Catégorie d'emprunt (7)	Indices ou devises pouvant modifier l'emprunt	Annuité garantie au cours de l'exercice	
	Année	Profil							Taux (3)	Index (4)	Taux actuariel (5)	Taux (3)	Index (4)	Niveau de taux			En intérêts (8)	En capital
AVEYRON HABITAT	2015	P	6 LOGTS LE BOURG A VILLEF.DE PANAT	CDC	117 500,00	108 699,31	35,42	A	V	Livret A + 0.6	1,850	V	Livret A + 0.6	1,350	A-1		1 498,94	2 333,35
AVEYRON HABITAT	2015	P	2 LOGTS LE BOURG A VILLEF.DE PANAT	CDC	50 000,00	45 631,92	35,42	A	V	Livret A + (-0.2)	1,050	V	Livret A + (-0.2)	0,550	A-1		257,27	1 143,39
AVEYRON HABITAT	2015	P	2 LOGTS A CURAN	CDC	90 000,00	83 259,04	35,42	A	V	Livret A + 0.6	1,850	V	Livret A + 0.6	1,350	A-1		1 148,13	1 787,25
AVEYRON HABITAT	2015	P	1 LOGT A CURAN	CDC	50 000,00	45 631,92	35,42	A	V	Livret A + (-0.2)	1,050	V	Livret A + (-0.2)	0,550	A-1		257,27	1 143,39
AVEYRON HABITAT	2015	P	1 LOGT A VILLEF DE RGUE	CDC	42 500,00	39 239,82	35,92	A	V	Livret A + 0.6	1,600	V	Livret A + 0.6	1,350	A-1		541,11	842,33
AVEYRON HABITAT	2015	P	2 LOGTS A VILLEF DE RGUE	CDC	57 500,00	52 360,13	35,92	A	V	Livret A + (-0.2)	0,800	V	Livret A + (-0.2)	0,550	A-1		295,20	1 311,98
AVEYRON HABITAT	2015	P	3 LOGTS A ROUSSENNAC	CDC	142 500,00	131 568,81	35,92	A	V	Livret A + 0.6	1,600	V	Livret A + 0.6	1,350	A-1		1 814,31	2 824,27
AVEYRON HABITAT	2015	P	1 LOGT A ROUSSENNAC	CDC	52 500,00	47 807,08	35,92	A	V	Livret A + (-0.2)	0,800	V	Livret A + (-0.2)	0,550	A-1		269,53	1 197,89
AVEYRON HABITAT	2015	P	3 LOGTS EN VEFA A ST CHRISTOPHE	CDC	170 000,00	154 803,86	35,92	A	V	Livret A + (-0.2)	0,800	V	Livret A + (-0.2)	0,550	A-1		872,76	3 878,88
AVEYRON HABITAT	2015	P	6 LOGTS EN VEFA A ST CHRISTOPHE	CDC	300 000,00	276 986,97	35,92	A	V	Livret A + 0.6	1,600	V	Livret A + 0.6	1,350	A-1		3 819,60	5 945,82
AVEYRON HABITAT	2015	P	5 LOGTS AUBIN - Résidence du Mas Bat1	CDC	27 500,00	22 000,00	11,92	A	V	Livret A + (-0.75)	0,000	V	Livret A + (-0.75)	0,000	A-1		0,00	1 833,34
AVEYRON HABITAT	2015	P	5 LOGTS AUBIN - Résidence du Mas Bat2	CDC	27 500,00	22 000,00	11,92	A	V	Livret A + (-0.75)	0,000	V	Livret A + (-0.75)	0,000	A-1		0,00	1 833,34
AVEYRON HABITAT	2015	P	5 LOGTS AUBIN - Résidence du Mas Bat3	CDC	27 500,00	22 000,00	11,92	A	V	Livret A + (-0.75)	0,000	V	Livret A + (-0.75)	0,000	A-1		0,00	1 833,34
AVEYRON HABITAT	2015	P	1 LOGT LAGUIOLE - Lot le Bournhou	CDC	50 000,00	47 108,48	36,92	A	V	Livret A + 0.6	1,350	V	Livret A + 0.6	1,350	A-1		649,15	976,80
AVEYRON HABITAT	2015	P	1 LOGT LAGUIOLE - Le Bournhou	CDC	50 000,00	46 618,59	36,92	A	V	Livret A + (-0.2)	0,550	V	Livret A + (-0.2)	0,550	A-1		262,64	1 133,33
AVEYRON HABITAT	2015	P	4 LOGTS BOZOULS - Les Calsades	CDC	197 500,00	186 078,47	36,92	A	V	Livret A + 0.6	1,350	V	Livret A + 0.6	1,350	A-1		2 564,15	3 858,35
AVEYRON HABITAT	2015	P	1 LOGT BOZOULS - Les Calsades	CDC	52 500,00	48 949,53	36,92	A	V	Livret A + (-0.2)	0,550	V	Livret A + (-0.2)	0,550	A-1		275,77	1 189,99
AVEYRON HABITAT	2016	P	REHAB PENEVAYRE ET BELLEVUE VDR	CDC	320 250,00	274 709,77	12,67	A	V	Livret A + (-0.75)	0,000	V	Livret A + (-0.75)	0,000	A-1		0,00	22 655,70

CONSEIL DEPARTEMENTAL DE L AVEYRON - BUDGET PRINCIPAL - CA - 2018

Désignation du bénéficiaire	Année de mobilisation et profil d'amortissement de l'emprunt (1)		Objet de l'emprunt garanti	Organisme prêteur ou chef de file	Montant initial	Capital restant dû au 31/12/N	Durée résiduelle	Périodicité des remboursements (2)	Taux initial			Taux moyen constaté sur l'année (6)			Catégorie d'emprunt (7)	Indices ou devises pouvant modifier l'emprunt	Annuité garantie au cours de l'exercice	
	Année	Profil							Taux (3)	Index (4)	Taux actuariel (5)	Taux (3)	Index (4)	Niveau de taux			En intérêts (8)	En capital
AVEYRON HABITAT	2000	P	EXTENSION FOYER PONT DE SALARS	CDC	343 010,29	113 593,53	6,83	A	V	Livret A + 1.2	4,200	V	Livret A + 1.2	1,940	A-1		2 537,38	16 528,52
AVEYRON HABITAT	2003	P	LOCAUX SOINS ADAPEAI	CDC	36 000,00	10 273,34	4,17	A	V	Livret A + 1.2	4,200	V	Livret A + 1.2	1,950	A-1		240,89	2 079,77
AVEYRON HABITAT	2003	P	REHAB 40 LGTS ESPALION	CDC	89 500,00	0,00	0,00	A	V	Livret A + 1.2	3,450	V	Livret A + 1.2	1,940	A-1		132,75	6 807,76
AVEYRON HABITAT	2003	P	REHAB 213 LGTS LE TRICOT VILLEFRANCHE	CDC	221 051,00	0,00	0,00	A	V	Livret A + 1.2	3,450	V	Livret A + 1.2	1,940	A-1		296,54	15 207,28
AVEYRON HABITAT	2004	P	REHAB 2 LGTS VILLEFRANCHE	CDC	20 000,00	7 069,13	5,42	A	V	Livret A + 1.2	3,450	V	Livret A + 1.2	1,950	A-1		160,55	1 163,93
AVEYRON HABITAT	2006	P	REHAB 18 LGTS CAMARES	CDC	60 000,00	14 185,28	2,00	A	V	Livret A + 0.65	2,650	V	Livret A + 0.65	1,400	A-1		262,97	4 598,47
AVEYRON HABITAT	2006	P	REHAB 85 LGTS VILLEFRANCHE	CDC	250 000,00	59 105,35	2,00	A	V	Livret A + 0.65	2,650	V	Livret A + 0.65	1,400	A-1		1 095,72	19 160,27
AVEYRON HABITAT	2006	P	REHAB FPA SAUVETERRE	CDC	390 000,00	89 767,89	2,00	A	V	Livret A + 0.65	2,650	V	Livret A + 0.65	1,400	A-1		1 674,62	29 847,74
AVEYRON HABITAT	2006	P	REHAB 235 LGTS VILLEFRANCHE	CDC	175 000,00	58 375,90	7,67	A	V	Livret A + 0.65	3,400	V	Livret A + 0.65	1,570	A-1		913,18	6 850,98
AVEYRON HABITAT	2007	P	REHAB EHPAD MONTBAZENS	CDC	295 000,00	149 025,38	8,83	A	V	Livret A + 0.45	3,450	V	Livret A + 0.45	1,200	A-1		1 975,41	15 592,27
AVEYRON HABITAT	2010	P	EHPAD FLAGNAC	CDC	1 179 484,20	871 213,70	26,50	T	F	Taux fixe à 4.53 %	1,110	F	Taux fixe à 4.53 %	4,650	A-1		39 278,19	16 624,30
AVEYRON HABITAT	2008	P	UNITE ALZHEIMER ST GENIEZ	CDC	390 000,00	249 155,10	24,75	T	F	Taux fixe à 4.53 %	1,110	F	Taux fixe à 4.53 %	4,800	A-1		11 249,05	5 326,68
AVEYRON HABITAT	2009	P	REHAB 13 LGTS RIGNAC	CDC	62 500,00	26 947,36	5,17	A	V	Livret A + 0.25	2,750	V	Livret A + 0.25	1,000	A-1		312,84	4 336,89
AVEYRON HABITAT	2009	P	EHPAD LAISSAC	CDC	700 000,00	542 151,40	25,75	T	F	Taux fixe à 3.67 %	0,910	F	Taux fixe à 3.67 %	3,700	A-1		19 909,83	12 361,70
AVEYRON HABITAT	2011	P	EHPAD LIVINHAC LE HAUT	CDC	465 000,00	148 291,41	27,08	T	F	Taux fixe à 3.59 %	0,890	F	Taux fixe à 3.59 %	4,530	A-1		5 324,25	3 182,86
AVEYRON HABITAT	2011	P	EHPAD LUGAN	CDC	489 000,00	432 797,33	27,92	T	F	Taux fixe à 3.59 %	0,890	F	Taux fixe à 3.59 %	3,530	A-1		15 530,52	8 902,92
AVEYRON HABITAT	2012	P	CAT CEIGNAC SALLE ET LOCAUX	CDC	40 000,00	20 121,81	5,42	T	F	Taux fixe à 3.04 %	0,750	F	Taux fixe à 3.04 %	3,000	A-1		667,38	3 315,59
AVEYRON HABITAT	2013	P	EHPAD PONT DE SALARS	CDC	430 000,00	394 045,81	29,75	T	F	Taux fixe à 3.28 %	0,810	F	Taux fixe à 3.28 %	3,230	A-1		12 924,52	7 662,30

Désignation du bénéficiaire	Année de mobilisation et profil d'amortissement de l'emprunt (1)		Objet de l'emprunt garanti	Organisme prêteur ou chef de file	Montant initial	Capital restant dû au 31/12/N	Durée résiduelle	Périodicité des remboursements (2)	Taux initial			Taux moyen constaté sur l'année (6)			Catégorie d'emprunt (7)	Indices ou devises pouvant modifier l'emprunt	Annuité garantie au cours de l'exercice	
	Année	Profil							Taux (3)	Index (4)	Taux actuariel (5)	Taux (3)	Index (4)	Niveau de taux			En intérêts (8)	En capital
AVEYRON HABITAT	1973	P	F.P.A. MARCILLAC	CDC	16 571,21	0,00	0,00	A	F	Taux fixe à 1 %	1,000	F	Taux fixe à 1 %	1,000	A-1		4,81	480,32
AVEYRON HABITAT	1973	P	16 LOGTS ENTRAYGUES	CDC	6 829,72	0,00	0,00	A	F	Taux fixe à 1 %	1,000	F	Taux fixe à 1 %	0,980	A-1		1,94	198,00
AVEYRON HABITAT	1998	P	4 LOGTS AUX ALBRES	CDC	83 846,96	40 537,49	11,58	A	V	Livret A + 1.3	4,300	V	Livret A + 1.3	2,040	A-1		899,90	3 360,12
AVEYRON HABITAT	1998	P	1 LOGT AUX ALBRES	CDC	30 489,81	14 201,67	11,58	A	V	Livret A + 0.8	3,800	V	Livret A + 0.8	1,550	A-1		238,89	1 210,70
AVEYRON HABITAT	2017	P	REHABILITATION ESPALION FONTSANGE	CDC	55 000,00	47 178,88	12,75	A	V	Livret A + (-0.75)	0,000	V	Livret A + (-0.75)	0,000	A-1		0,00	3 890,91
AVEYRON HABITAT	2017	P	MANHAC CN 2 LOGTS PLUS	CDC	85 000,00	82 866,17	38,00	A	V	Livret A + 0.6	1,350	V	Livret A + 0.6	1,350	A-1		460,30	2 133,83
AVEYRON HABITAT	2017	P	MANHAC CN 1 LOGT PLAI	CDC	55 000,00	53 460,51	38,00	A	V	Livret A + (-0.2)	0,550	V	Livret A + (-0.2)	0,550	A-1		121,63	1 539,50
AVEYRON HABITAT	2017	P	LACROIX-BARREZ CN 2 LOGTS PLUS	CDC	90 000,00	87 740,65	38,00	A	V	Livret A + 0.6	1,350	V	Livret A + 0.6	1,350	A-1		301,40	2 259,35
AVEYRON HABITAT	2017	P	LACROIX-BARREZ CN 1 LOGT PLAI	CDC	47 500,00	46 170,44	38,00	A	V	Livret A + (-0.2)	0,550	V	Livret A + (-0.2)	0,550	A-1		65,00	1 329,56
AVEYRON HABITAT	2017	P	LUGAN CN 2 LOGTS	CDC	104 500,00	101 876,65	38,00	A	V	Livret A + 0.6	1,350	V	Livret A + 0.6	1,350	A-1		349,96	2 623,36
AVEYRON HABITAT	2017	P	MONTBAZENS CN 2 LOGTS PLUS	CDC	90 000,00	87 740,65	38,00	A	V	Livret A + 0.6	1,350	V	Livret A + 0.6	1,350	A-1		301,40	2 259,35
AVEYRON HABITAT	2017	P	MONTBAZENS CN 1 LOGT PLAI	CDC	45 000,00	43 740,42	38,00	A	V	Livret A + (-0.2)	0,550	V	Livret A + (-0.2)	0,550	A-1		61,58	1 259,59
AVEYRON HABITAT	2017	P	ST SANTIN CN 2 LOGTS PLUS	CDC	75 000,00	73 117,21	38,00	A	V	Livret A + 0.6	1,350	V	Livret A + 0.6	1,350	A-1		173,79	1 882,79
AVEYRON HABITAT	2017	P	ST SANTIN CN 2 LOGTS PLAI	CDC	75 000,00	72 900,69	38,00	A	V	Livret A + (-0.2)	0,550	V	Livret A + (-0.2)	0,550	A-1		71,04	2 099,31
AVEYRON HABITAT	2017	P	GRAMOND CN 2 LOGTS PLUS	CDC	85 000,00	82 866,17	38,00	A	V	Livret A + 0.6	1,350	V	Livret A + 0.6	1,350	A-1		196,97	2 133,83
AVEYRON HABITAT	2017	P	GRAMOND CN 1 LOGT PLAI	CDC	50 000,00	48 600,46	38,00	A	V	Livret A + (-0.2)	0,550	V	Livret A + (-0.2)	0,550	A-1		47,36	1 399,54
AVEYRON HABITAT	2017	P	LA CRESSE AA 2 LOGTS	CDC	120 000,00	116 987,54	38,00	A	V	Livret A + 0.6	1,350	V	Livret A + 0.6	1,350	A-1		278,07	3 012,47
AVEYRON HABITAT	2018	P	CH. GIROU VILLEFRANCHE PLAI	CDC	302 500,00	302 500,00	39,00	A	V	Livret A + (-0.2)	0,550	V	Livret A + (-0.2)	0,550	A-1		0,00	0,00

CONSEIL DEPARTEMENTAL DE L AVEYRON - BUDGET PRINCIPAL - CA - 2018

Désignation du bénéficiaire	Année de mobilisation et profil d'amortissement de l'emprunt (1)		Objet de l'emprunt garanti	Organisme prêteur ou chef de file	Montant initial	Capital restant dû au 31/12/N	Durée résiduelle	Périodicité des remboursements (2)	Taux initial			Taux moyen constaté sur l'année (6)			Catégorie d'emprunt (7)	Indices ou devises pouvant modifier l'emprunt	Annuité garantie au cours de l'exercice	
	Année	Profil							Taux (3)	Index (4)	Taux actuariel (5)	Taux (3)	Index (4)	Niveau de taux			En intérêts (8)	En capital
AVEYRON HABITAT	2018	P	CH. GIROU VILLEFRANCHE PLAÏ FONCIER	CDC	97 500,00	97 500,00	49,00	A	V	Livret A + (-0.2)	0,550	V	Livret A + (-0.2)	0,550	A-1		0,00	0,00
AVEYRON HABITAT	2018	P	CH. GIROU VILLEFRANCHE PLUS FONCIER	CDC	177 500,00	177 500,00	49,00	A	V	Livret A + 0.6	1,350	V	Livret A + 0.6	1,350	A-1		0,00	0,00
AVEYRON HABITAT	2018	P	CH. GIROU VILLEFRANCHE PLUS	CDC	547 500,00	547 500,00	39,00	A	V	Livret A + 0.6	1,350	V	Livret A + 0.6	1,350	A-1		0,00	0,00
AVEYRON HABITAT	2017	P	LE PARC CAPDENAC - LA GARROUSTE VIVIEZ PHBB	CDC	155 000,00	155 000,00	38,92	A	V	Livret A + 0.6	1,350	V	Livret A + 0.6	0,110	A-1		0,00	0,00
AVEYRON HABITAT	2000	P	4 LOGTS RECOULES PREVINQUIERES	CDC	55 492,23	0,00	0,00	A	V	Livret A + 1.3	3,800	V	Livret A + 1.3	5,090	A-1		235,72	4 614,49
AVEYRON HABITAT	2000	P	6 LOGTS SEVERAC L'EGLISE	CDC	112 663,67	0,00	0,00	A	V	Livret A + 1.3	3,800	V	Livret A + 1.3	5,090	A-1		296,67	5 807,80
AVEYRON HABITAT	1999	P	5 LOGTS CAMJAC	CDC	53 311,51	0,00	0,00	A	V	Livret A + 1.3	3,800	V	Livret A + 1.3	3,640	A-1		156,61	4 292,26
AVEYRON HABITAT	2000	P	4 LOGTS SAINT REMY	CDC	61 657,39	8 281,06	1,17	A	V	Livret A + 1.3	3,800	V	Livret A + 1.3	2,060	A-1		252,09	4 016,20
AVEYRON HABITAT	2001	P	MONTBAZENS F.P.A.	Crédit Foncier	99 091,86	40 659,14	6,83	T	F	Taux fixe à 4.9 %	4,990	F	Taux fixe à 4.9 %	4,890	A-1		2 138,88	4 757,66
AVEYRON HABITAT	2010	P	EHPAD LIVINHAC LE HAUT	CREDIT AGRICOLE	650 000,00	527 298,64	20,75	T	V	Livret A + 1.13	2,400	V	Livret A + 1.13	1,870	A-1		10 133,36	18 691,86
AVEYRON HABITAT	2012	P	EHPAD LUGAN	CREDIT AGRICOLE	847 000,00	703 580,45	23,16	T	V	Livret A + 1.13	3,420	V	Livret A + 1.13	1,870	A-1		13 506,98	23 744,34
INTERREGIONALE POLYGONE SA D'HLM	1999	P	8 LOGEMENTS A ESTAING	CDC	271 840,66	0,00	0,00	A	V	Livret A + 1.2	3,800	V	Livret A + 1.2	5,880	A-1		1 290,67	21 886,67
MILLAU GRANDS CAUSSES HABITAT	1994	P	Rivière sur Tarn RN	CDC	162 606,38	74 292,07	10,33	A	V	Livret A + 1.3	5,800	V	Livret A + 1.3	2,220	A-1		1 660,70	6 717,70
MILLAU GRANDS CAUSSES HABITAT	1995	P	Creissels Moulin Haut 2°	CDC	227 499,25	110 117,53	11,17	A	V	Livret A + 1.3	5,800	V	Livret A + 1.3	2,280	A-1		2 444,71	9 136,80
MILLAU GRANDS CAUSSES HABITAT	1994	P	St Georges Gare	CDC	102 573,02	46 408,03	10,67	A	V	Livret A + 1.3	5,800	V	Livret A + 1.3	2,140	A-1		1 037,39	4 196,34
MILLAU GRANDS CAUSSES HABITAT	1995	P	Creissels Moulin Haut	CDC	201 232,70	97 403,61	11,17	A	V	Livret A + 1.3	5,800	V	Livret A + 1.3	2,280	A-1		2 162,45	8 081,89

CONSEIL DEPARTEMENTAL DE L AVEYRON - BUDGET PRINCIPAL - CA - 2018

Désignation du bénéficiaire	Année de mobilisation et profil d'amortissement de l'emprunt (1)		Objet de l'emprunt garanti	Organisme prêteur ou chef de file	Montant initial	Capital restant dû au 31/12/N	Durée résiduelle	Périodicité des remboursements (2)	Taux initial			Taux moyen constaté sur l'année (6)			Catégorie d'emprunt (7)	Indices ou devises pouvant modifier l'emprunt	Annuité garantie au cours de l'exercice	
	Année	Profil							Taux (3)	Index (4)	Taux actuariel (5)	Taux (3)	Index (4)	Niveau de taux			En intérêts (8)	En capital
MILLAU GRANDS CAUSSES HABITAT	1996	P	St Georges Ancien Moulin	CDC	145 207,69	62 376,69	9,42	A	V	Livret A + 1.3	4,800	V	Livret A + 1.3	2,230	A-1		1 405,70	6 194,08
MILLAU GRANDS CAUSSES HABITAT	1997	P	Rivière La Combe 2	CDC	219 679,04	100 033,37	10,83	A	V	Livret A + 1.3	4,800	V	Livret A + 1.3	2,040	A-1		2 235,94	9 036,91
MILLAU GRANDS CAUSSES HABITAT	1998	P	Veyreau	CDC	63 723,69	32 702,58	11,92	A	V	Livret A + 1.3	4,300	V	Livret A + 1.3	2,040	A-1		723,99	2 614,03
MILLAU GRANDS CAUSSES HABITAT	1998	P	St Georges Souleïrol	CDC	311 758,24	159 992,33	11,92	A	V	Livret A + 1.3	4,300	V	Livret A + 1.3	2,040	A-1		3 542,01	12 788,72
MILLAU GRANDS CAUSSES HABITAT	2004	P	Creissels Poudrière	CDC	43 000,00	29 873,17	20,58	A	V	Livret A + 1.2	3,450	V	Livret A + 1.2	1,940	A-1		610,08	1 412,84
MILLAU GRANDS CAUSSES HABITAT	2004	P	Veyreau Gîte	CDC	16 985,00	1 346,01	0,58	A	V	Livret A + 1.2	3,450	V	Livret A + 1.2	1,950	A-1		52,38	1 340,08
MILLAU GRANDS CAUSSES HABITAT	2004	P	Montjaux	CDC	103 000,00	71 556,67	20,75	A	V	Livret A + 1.2	3,450	V	Livret A + 1.2	1,940	A-1		1 461,35	3 384,23
MILLAU GRANDS CAUSSES HABITAT	2004	P	L'hospitalet	CDC	142 500,00	104 144,12	20,83	A	V	Livret A + 1.2	3,450	V	Livret A + 1.2	1,940	A-1		2 108,48	3 982,82
MILLAU GRANDS CAUSSES HABITAT	2005	P	Viala du Tarn	CDC	97 650,00	71 048,34	21,00	A	V	Livret A + 1.2	3,450	V	Livret A + 1.2	1,940	A-1		1 448,10	3 213,37
MILLAU GRANDS CAUSSES HABITAT	2006	P	Verrières II	CDC	27 000,00	20 828,19	22,83	A	V	Livret A + 1	3,750	V	Livret A + 1	1,750	A-1		377,28	730,53
MILLAU GRANDS CAUSSES HABITAT	2010	P	Hospitalet Tranche 2	CDC	210 000,00	182 404,41	31,33	A	V	Livret A + 0.6	1,850	V	Livret A + 0.6	1,350	A-1		2 523,67	4 533,88
MILLAU GRANDS CAUSSES HABITAT	2012	P	PEYRELEAU	CDC	65 750,00	56 142,45	28,25	A	V	Livret A + (-0.2)	2,050	V	Livret A + (-0.2)	0,550	A-1		318,58	1 781,17
MILLAU GRANDS CAUSSES HABITAT	2012	P	MONTJ AUX Maison Gaston	CDC	50 500,00	43 814,91	28,58	A	V	Livret A + 0.6	2,850	V	Livret A + 0.6	1,350	A-1		608,08	1 227,83

CONSEIL DEPARTEMENTAL DE L AVEYRON - BUDGET PRINCIPAL - CA - 2018

Désignation du bénéficiaire	Année de mobilisation et profil d'amortissement de l'emprunt (1)		Objet de l'emprunt garanti	Organisme prêteur ou chef de file	Montant initial	Capital restant dû au 31/12/N	Durée résiduelle	Périodicité des remboursements (2)	Taux initial			Taux moyen constaté sur l'année (6)			Catégorie d'emprunt (7)	Indices ou devises pouvant modifier l'emprunt	Annuité garantie au cours de l'exercice	
	Année	Profil							Taux (3)	Index (4)	Taux actuariel (5)	Taux (3)	Index (4)	Niveau de taux			En intérêts (8)	En capital
MILLAU GRANDS CAUSSES HABITAT	2014	P	Rénovation 1 logt CREISSELS	CDC	40 000,00	37 004,02	35,33	A	V	Livret A + 0.6	1,850	V	Livret A + 0.6	1,350	A-1		510,28	794,33
MILLAU GRANDS CAUSSES HABITAT	2014	P	Construction 1 logt CREISSELS	CDC	51 500,00	47 000,87	35,33	A	V	Livret A + (-0.2)	1,050	V	Livret A + (-0.2)	0,550	A-1		264,98	1 177,69
MILLAU GRANDS CAUSSES HABITAT	2015	P	1 LOGT A STE EULALIE DE CERNON	CDC	12 500,00	11 552,17	35,58	A	V	Livret A + 0.6	1,850	V	Livret A + 0.6	1,350	A-1		159,30	247,98
MILLAU GRANDS CAUSSES HABITAT	2015	P	1 LOGT A STE EULALIE DE CERNON	CDC	44 200,00	40 292,87	35,58	A	V	Livret A + (-0.2)	1,050	V	Livret A + (-0.2)	0,550	A-1		227,17	1 009,61
MILLAU GRANDS CAUSSES HABITAT	2017	P	CREISSELS MOULIN HAUT 9 LOGTS	CDC	7 500,00	6 875,00	10,67	A	V	Livret A + (-0.75)	0,000	V	Livret A + (-0.75)	0,000	A-1		0,00	625,00
MILLAU GRANDS CAUSSES HABITAT	2018	P	8 PLACE DES CONSULS CREISSELS	CDC	56 278,50	56 278,50	39,42	A	V	Livret A + (-0.2)	0,550	V	Livret A + (-0.2)	0,510	A-1		0,00	0,00
SUD MASSIF CENTRAL HABITAT	1999	P	HLM PLAISANCE	CDC	52 383,24	0,00	0,00	A	V	Livret A + 1.3	3,800	V	Livret A + 1.3	2,040	A-1		84,46	4 120,13
SUD MASSIF CENTRAL HABITAT	1999	P	HLM ST-JEAN D'ALCAPIES	CDC	52 539,28	0,00	0,00	A	V	Livret A + 1.3	3,800	V	Livret A + 1.3	2,040	A-1		83,79	4 087,28
SUD MASSIF CENTRAL HABITAT	1993	P	RES. LES GLYCINES VILLEFRANCHE	CDC	158 848,32	52 109,65	6,75	A	V	Livret A + 1.201210068	5,800	V	Livret A + 1.201210068	2,010	A-1		1 163,02	7 495,67
SUD MASSIF CENTRAL HABITAT	1994	P	RES. LA FONTBLANCHE REQUISTA	CDC	240 264,54	86 800,44	7,67	A	V	Livret A + 1.201210068	5,800	V	Livret A + 1.201210068	2,040	A-1		1 907,25	10 946,43
SUD MASSIF CENTRAL HABITAT	2011	P	RES. LES CASCADES ST AFFRIQUE	CDC	193 904,36	120 666,03	8,00	A	V	Livret A + 1.25	3,000	V	Livret A + 1.25	1,990	A-1		2 661,48	12 407,73
SUD MASSIF CENTRAL HABITAT	1996	P	HOTEL DE NEIRAC VABRES L'ABBAYE	CDC	63 730,57	27 176,64	9,17	A	V	Livret A + 1.201210068	4,800	V	Livret A + 1.201210068	2,220	A-1		584,02	2 754,52
SUD MASSIF CENTRAL HABITAT	2011	P	RES. LES GARRICS ST ROME DE CERNON	CDC	77 721,71	47 980,17	8,08	A	V	Livret A + 1.25	3,250	V	Livret A + 1.25	1,990	A-1		1 059,22	4 980,89

Désignation du bénéficiaire	Année de mobilisation et profil d'amortissement de l'emprunt (1)		Objet de l'emprunt garanti	Organisme prêteur ou chef de file	Montant initial	Capital restant dû au 31/12/N	Durée résiduelle	Périodicité des remboursements (2)	Taux initial			Taux moyen constaté sur l'année (6)			Catégorie d'emprunt (7)	Indices ou devises pouvant modifier l'emprunt	Annuité garantie au cours de l'exercice	
	Année	Profil							Taux (3)	Index (4)	Taux actuariel (5)	Taux (3)	Index (4)	Niveau de taux			En intérêts (8)	En capital
SUD MASSIF CENTRAL HABITAT	2005	P	RES.LES TONES SAUCLIERES	CDC	50 000,00	37 334,08	21,50	A	V	Livret A + 1.15	3,400	V	Livret A + 1.15	1,900	A-1		735,13	1 357,03
SUD MASSIF CENTRAL HABITAT	2012	P	LES CAUSSES VERTS PLAИ Foncier	CDC	28 500,00	25 818,20	43,42	A	V	Livret A + (-0.2)	2,050	V	Livret A + (-0.2)	0,550	A-1		144,85	517,40
SUD MASSIF CENTRAL HABITAT	2012	P	LES CAUSSES VERTS PLAИ Travaux	CDC	108 460,00	94 972,46	33,42	A	V	Livret A + (-0.2)	2,050	V	Livret A + (-0.2)	0,550	A-1		536,29	2 533,99
SUD MASSIF CENTRAL HABITAT	2012	P	LES CAUSSES VERTS PLUS Foncier	CDC	105 500,00	97 333,15	43,42	A	V	Livret A + 0.6	2,850	V	Livret A + 0.6	1,350	A-1		1 335,77	1 612,49
SUD MASSIF CENTRAL HABITAT	2012	P	LES CAUSSES VERTS PLUS Travaux	CDC	338 312,50	302 028,89	33,42	A	V	Livret A + 0.6	2,850	V	Livret A + 0.6	1,350	A-1		4 171,42	6 964,70
SUD MASSIF CENTRAL HABITAT	2014	P	LE COUCHANT PLUS Foncier OLEMPS	CDC	21 500,00	20 413,14	45,00	A	V	Livret A + 0.6	1,850	V	Livret A + 0.6	1,350	A-1		279,87	317,91
SUD MASSIF CENTRAL HABITAT	2014	P	LE COUCHANT PLUS Travaux OLEMPS	CDC	60 986,00	56 677,38	35,00	A	V	Livret A + 0.6	1,850	V	Livret A + 0.6	1,350	A-1		781,54	1 214,41
SUD MASSIF CENTRAL HABITAT	2015	P	1 LOGT EN VEFA A RIGNAC	CDC	39 470,00	35 941,83	35,83	A	V	Livret A + (-0.2)	0,800	V	Livret A + (-0.2)	0,550	A-1		202,64	900,58
SUD MASSIF CENTRAL HABITAT	2015	P	1 LOGT EN VEFA A RIGNAC	CDC	6 474,00	6 025,53	45,83	A	V	Livret A + (-0.2)	0,800	V	Livret A + (-0.2)	0,550	A-1		33,77	114,85
SUD MASSIF CENTRAL HABITAT	2015	P	1 LOGT EN VEFA A RIGNAC	CDC	116 476,00	107 541,11	35,83	A	V	Livret A + 0.6	1,600	V	Livret A + 0.6	1,350	A-1		1 482,97	2 308,49
SUD MASSIF CENTRAL HABITAT	2015	P	1 LOGT EN VEFA A RIGNAC	CDC	19 104,00	18 018,83	45,83	A	V	Livret A + 0.6	1,600	V	Livret A + 0.6	1,350	A-1		247,05	281,36
SUD MASSIF CENTRAL HABITAT	2017	P	logements rue Raynal RODEZ- PLAИ Travaux	CDC	120 759,50	115 329,95	37,58	A	V	Livret A + (-0.2)	0,550	V	Livret A + (-0.2)	0,550	A-1		649,29	2 722,22
SUD MASSIF CENTRAL HABITAT	2017	P	logements rue Raynal RODEZ- PLAИ Foncier	CDC	39 586,50	38 202,68	47,58	A	V	Livret A + (-0.2)	0,550	V	Livret A + (-0.2)	0,550	A-1		213,93	693,81

CONSEIL DEPARTEMENTAL DE L AVEYRON - BUDGET PRINCIPAL - CA - 2018

Désignation du bénéficiaire	Année de mobilisation et profil d'amortissement de l'emprunt (1)		Objet de l'emprunt garanti	Organisme prêteur ou chef de file	Montant initial	Capital restant dû au 31/12/N	Durée résiduelle	Périodicité des remboursements (2)	Taux initial			Taux moyen constaté sur l'année (6)			Catégorie d'emprunt (7)	Indices ou devises pouvant modifier l'emprunt	Annuité garantie au cours de l'exercice	
	Année	Profil							Taux (3)	Index (4)	Taux actuariel (5)	Taux (3)	Index (4)	Niveau de taux			En intérêts (8)	En capital
SUD MASSIF CENTRAL HABITAT	2017	P	logements rue Raynal RODEZ- PLUS Travaux	CDC	239 075,00	229 919,71	37,58	A	V	Livret A + 0.6	1,350	V	Livret A + 0.6	1,350	A-1		3 166,13	4 608,34
SUD MASSIF CENTRAL HABITAT	2017	P	logements rue Raynal RODEZ- PLUS Foncier	CDC	78 372,00	76 141,72	47,58	A	V	Livret A + 0.6	1,350	V	Livret A + 0.6	1,350	A-1		1 043,07	1 122,62
SUD MASSIF CENTRAL HABITAT	2017	P	L'HOSPITALET DU LARZAC - PLUS	CDC	221 592,50	217 998,43	38,83	A	V	Livret A + 0.6	1,350	V	Livret A + 0.6	0,660	A-1		1 249,09	3 594,07
SUD MASSIF CENTRAL HABITAT	2017	P	L'HOSPITALET DU LARZAC - PLUS Foncier	CDC	65 898,50	65 158,31	48,83	A	V	Livret A + 0.6	1,350	V	Livret A + 0.6	0,660	A-1		371,46	740,19
SUD MASSIF CENTRAL HABITAT	2017	P	LE VIALA - CORNUS - PLUS	CDC	341 886,50	336 341,35	38,83	A	V	Livret A + 0.6	1,350	V	Livret A + 0.6	0,400	A-1		779,64	5 545,15
SUD MASSIF CENTRAL HABITAT	2017	P	LE VIALA - CORNUS - PLUS Foncier	CDC	139 947,50	138 375,57	48,83	A	V	Livret A + 0.6	1,350	V	Livret A + 0.6	0,400	A-1		319,14	1 571,93
SUD MASSIF CENTRAL HABITAT	2017	P	LE FRAYSSINEL - LA CAVALERIE - PLUS	CDC	820 924,50	807 609,70	38,83	A	V	Livret A + 0.6	1,350	V	Livret A + 0.6	0,400	A-1		1 872,04	13 314,81
SUD MASSIF CENTRAL HABITAT	2017	P	LE FRAYSSINEL - LA CAVALERIE - PLUS Foncier	CDC	144 182,00	142 562,51	48,83	A	V	Livret A + 0.6	1,350	V	Livret A + 0.6	0,400	A-1		328,80	1 619,50
SUD MASSIF CENTRAL HABITAT	2017	P	LE FRAYSSINEL - LA CAVALERIE -CPLS	CDC	168 078,00	165 707,92	38,83	A	V	Livret A + 1.11	1,860	V	Livret A + 1.11	0,560	A-1		526,98	2 370,08
SUD MASSIF CENTRAL HABITAT	2017	P	LE FRAYSSINEL - LA CAVALERIE -PLS	CDC	227 237,00	224 032,72	38,83	A	V	Livret A + 1.11	1,860	V	Livret A + 1.11	0,560	A-1		712,47	3 204,28
SUD MASSIF CENTRAL HABITAT	2017	P	LE FRAYSSINEL - LA CAVALERIE -PLS Foncier	CDC	69 858,00	69 215,89	48,83	A	V	Livret A + 1.11	1,860	V	Livret A + 1.11	0,560	A-1		219,03	642,12
SUD MASSIF CENTRAL HABITAT	1995	P	RES.DU BOSC-LA CAVALERIE	CDC	198 183,72	30 091,47	1,75	A	F	Taux fixe à 6.5 %	6,500	F	Taux fixe à 6.5 %	6,490	A-1		2 845,33	13 682,74
SUD MASSIF CENTRAL HABITAT	2011	P	Réaménagement emprunt n° 41014	CDC	68 803,16	32 454,01	5,42	T	F	Taux fixe à 3.09 %	0,760	F	Taux fixe à 3.09 %	3,050	A-1		1 093,74	5 339,02

Désignation du bénéficiaire	Année de mobilisation et profil d'amortissement de l'emprunt (1)		Objet de l'emprunt garanti	Organisme prêteur ou chef de file	Montant initial	Capital restant dû au 31/12/N	Durée résiduelle	Périodicité des remboursements (2)	Taux initial			Taux moyen constaté sur l'année (6)			Catégorie d'emprunt (7)	Indices ou devises pouvant modifier l'emprunt	Annuité garantie au cours de l'exercice	
	Année	Profil							Taux (3)	Index (4)	Taux actuariel (5)	Taux (3)	Index (4)	Niveau de taux			En intérêts (8)	En capital
SUD MASSIF CENTRAL HABITAT	2011	P	Réaménagement emprunt n° 41017	CDC	112 509,65	58 205,73	6,42	T	F	Taux fixe à 3.09 %	0,760	F	Taux fixe à 3.09 %	3,050	A-1		1 930,95	7 976,24
SUD MASSIF CENTRAL HABITAT	2011	P	Réaménagement emprunt n° 41027	CDC	44 496,80	30 881,83	12,42	T	F	Taux fixe à 3.09 %	0,760	F	Taux fixe à 3.09 %	3,050	A-1		981,72	1 999,78
SUD MASSIF CENTRAL HABITAT	2011	P	Réaménagement emprunt n° 41044	CDC	56 188,20	45 650,60	22,42	S	V	Inflation Livret A + 1.51	1,620	V	Inflation Livret A + 1.51	2,470	A-1		1 119,89	1 515,83
SUD MASSIF CENTRAL HABITAT	2011	P	Réaménagement emprunt n° 41048	CDC	108 714,10	89 241,21	23,42	S	V	Inflation Livret A + 1.51	1,620	V	Inflation Livret A + 1.51	2,470	A-1		2 186,40	2 800,60
SUD MASSIF CENTRAL HABITAT	2011	P	Réaménagement emprunts compactés n°2	CDC	393 765,09	257 209,50	9,32	A	V	Livret A + 1.25	3,250	V	Livret A + 1.25	2,000	A-1		5 606,42	23 111,53
SUD MASSIF CENTRAL HABITAT	2011	P	Réaménagement emprunts compactés n°4	CDC	41 114,43	32 211,61	17,26	A	V	Livret A + 1.22	3,220	V	Livret A + 1.22	1,960	A-1		663,71	1 479,21
TOTAL GENERAL					65 287 006,01	44 622 092,00											836 094,57	2 120 909,81

(1) Indiquer C pour amortissement constant, P pour amortissement progressif, F pour in fine, X pour autres (à préciser).

(2) Indiquer la périodicité des remboursements A : annuelle ; M : mensuelle ; B : bimestrielle ; S : semestrielle ; T : trimestrielle ; X : autre.

(3) Type de taux d'intérêt : F : fixe ; V : variable simple ; C : complexe (c'est-à-dire un taux variable qui n'est pas seulement défini comme la simple addition d'un taux usuel de référence et d'une marge exprimée en point de pourcentage).

(4) Indiquer le type d'index (ex. EURIBOR 3 mois ...).

(5) Taux annuel, tous frais compris.

(6) Taux hors opération de couverture. Pour les emprunts à taux variable, indiquer le niveau moyen du taux constaté sur l'année.

(7) Catégorie d'emprunt hors opération de couverture. Exemple A-1 (cf. la classification des emprunts suivant la typologie de la circulaire IOCB1015077C du 25 juin 2010 sur les produits financiers offerts aux collectivités territoriales).

(8) Il s'agit des intérêts dus au titre du contrat initial et comptabilisés à l'article 66111 « Intérêts réglés à l'échéance » (intérêts décaissés).

IV – ANNEXES	IV
ENGAGEMENTS HORS BILAN – CALCUL DU RATIO D'ENDETTEMENT RELATIF AUX GARANTIES D'EMPRUNT	C1.2

C1.2 – CALCUL DU RATIO D'ENDETTEMENT RELATIF AUX GARANTIES D'EMPRUNT

Calcul du ratio de l'article L. 3231-4 du CGCT	Valeur en euros	
Total des annuités déjà garanties échues dans l'exercice (1)	A	814 356,03
Total des premières annuités entières des nouvelles garanties de l'exercice (1)	B	0,00
Annuité nette de la dette de l'exercice (2)	C	19 805 476,47
Provisions pour garanties d'emprunts	D	0,00
Total des annuités d'emprunts garantis de l'exercice	I = A + B + C - D	20 619 832,50
Recettes réelles de fonctionnement	II	336 238 992,47
Part des garanties d'emprunt accordées au titre de l'exercice en % (3)	I / II	6,13

(1) Hors opérations visées par l'article L. 3231-4-1 du CGCT.

(2) Cf. définition de l'article D. 1511-30 du CGCT.

(3) Les garanties d'emprunt accordées au titre d'un exercice ne doivent pas représenter plus de 50 % des recettes réelles de fonctionnement de ce même exercice.

IV – ANNEXES	IV
ENGAGEMENTS HORS BILAN – ETAT DES CONTRATS DE CREDIT-BAIL	C2

ETAT DES CONTRATS DE CREDIT-BAIL RESTANT A COURIR (MOBILIER ET IMMOBILIER)

Type et nature du bien ayant fait l'objet du contrat	Exercice d'origine du contrat	Désignation du crédit bailleur	Durée du contrat (en mois)	Montant de la redevance de l'exercice	Montant des redevances restant à courir					
					N+1	N+2	N+3	N+4	Cumul restant	Total (1)
Crédits-bails mobiliers				0,00	0,00	0,00	0,00	0,00	0,00	0,00
Crédits-bails immobiliers				0,00	0,00	0,00	0,00	0,00	0,00	0,00
Total				0,00	0,00	0,00	0,00	0,00	0,00	0,00

(1) Total = (N+1, N+2, N+3, N+4) + cumul restant.

IV – ANNEXES	IV
ENGAGEMENTS HORS BILAN – ETAT DES CONTRATS DE PARTENARIAT PUBLIC-PRIVE	C3

ETAT DES CONTRATS DE PARTENARIAT PUBLIC-PRIVE

(1) Somme des rémunérations relatives à l'investissement restant à verser au cocontractant pour la durée restante du contrat de PPP au 31/12/N.

(2) Montant inscrit à la colonne précédente déduction faite de la somme des participations reçues d'autres collectivités publiques au titre de la part investissement.

IV – ANNEXES	IV
ENGAGEMENTS HORS BILAN – ETAT DES AUTRES ENGAGEMENTS DONNES	C4

ETAT DES AUTRES ENGAGEMENTS DONNES

Année d'origine	Nature de l'engagement	Organisme bénéficiaire	Durée en années	Périodicité	Dettes en capital à l'origine	Dettes en capital au 31/12/N	Annuité versée au cours de l'exercice
TOTAL					7 240 999,50	5 223 496,52	545 136,51
8017 Subventions à verser en annuités					7 240 999,50	5 223 496,52	545 136,51
2008	Participation à l'emprunt	Syndicat Mixte Aéroport Rodez Aveyron	20	A	1 749 999,75	1 149 819,75	136 263,05
2008	Participation à l'emprunt	Syndicat mixte Aéroport Rodez Aveyron	20	T	1 203 750,00	860 972,19	92 225,04
2008	Participation à l'emprunt	Syndicat Mixte Aéroport Rodez Aveyron	16	T	1 749 999,75	1 085 623,90	125 170,17
2011	Participation à l'emprunt	Syndicat mixte Aéroport Rodez Aveyron	20	T	546 000,00	421 672,19	40 628,01
2012	Participation à l'emprunt	Syndicat Mixte Aéroport Rodez Aveyron	15	A	228 750,00	157 184,87	22 262,31
2012	Participation à l'emprunt	Syndicat mixte Aéroport Rodez Aveyron	15	A	262 500,00	180 376,09	25 546,91
2015	Participation à l'emprunt	Syndicat Mixte Aéroport Rodez Aveyron	15	A	750 000,00	661 625,47	57 802,94
2015	Participation à l'emprunt	Syndicat Mixte Aéroport Rodez Aveyron	15	A	750 000,00	706 222,06	45 238,08
8018 Autres engagements donnés					0,00	0,00	0,00
Au profit d'organismes publics					0,00	0,00	0,00
Au profit d'organismes privés (1)					0,00	0,00	0,00

(1) Concernant les garanties accordées à l'Agence France Locale (Article L.1611-3-2 du CGCT) :

- l' « Organisme bénéficiaire » de la garantie est toute personne titulaire d'un « titre éligible » émis ou créé par l'Agence France Locale ;
- la rubrique « Périodicité » n'est pas remplie car la garantie n'a pas de périodicité. La garantie est d'une durée totale indiquée à la colonne qui précède ;
- la colonne « Dettes en capital à l'origine » correspond au montant total de la garantie accordée aux titulaires d'un titre éligible ;
- la colonne « Dettes en capital au 31/12/N » correspond au montant résiduel de la garantie au 31/12/N ;
- la colonne « Annuité versée au cours de l'exercice » n'est pas remplie car l'octroi de la garantie n'implique pas que des versements annuels aient lieu. Des versements ne seront effectués qu'en cas d'appel de la garantie.

IV – ANNEXES

ENGAGEMENTS HORS BILAN – AUTORISATIONS DE PROGRAMME

IV

C6

SITUATION DES AUTORISATIONS DE PROGRAMME ET CREDITS DE PAIEMENT

AUTORISATION DE PROGRAMME *		Stocks AP votées (exercices antérieurs) disponibles à l'affectation y compris ajustements intervenues dans l'année	AP nouvelles votées dans l'année	AP affectées non couvertes par des CP réalisés au 01/01/N (1)	Flux d'AP affectées dans l'année (2)	AP affectées annulées dans l'année (3)	Stock d'AP affectées restant à financer (4)=(1)+(2)-(3)	CP mandatés au budget de l'année N (5)	Restes à financer au titre des AP affectées au 31/12/N (6)=(4)-(5)
Numéro	Libellé								
D EQNUMERIQUE 2018/1	2018 EQUIPEMENT NUMERIQUE	600 000,00	600 000,00	0,00	638 469,00	40 677,34	597 791,66	414 748,20	183 043,46
D FORMATSUP 2018/1	2018 FORMATION SUPERIEURE	1 602 850,00	1 602 850,00	0,00	336 775,00	0,00	336 775,00	13 425,00	323 350,00
D POLHABITAT 2018/1	2018 HABITAT	400 000,00	400 000,00	0,00	599 148,00	200 000,00	399 148,00	0,00	399 148,00
D TOURISME 2018/1	2018 TOURISME	350 000,00	350 000,00	0,00	350 000,00	0,00	350 000,00	62 287,00	287 713,00
D ACQFONCPR 2018/1	ACQ FONCIERES ET PRESTATIONS AP 2018	1 832 600,00	1 832 600,00	0,00	878 295,89	65 610,74	812 685,15	231 951,27	580 733,88
D AF 2010/1	ACQ.FONC.PROG.NORMAL AP 2010	2 922 622,25	-965 177,75	1 245 555,70	0,00	965 177,75	280 377,95	1 387,31	278 990,64
D COVOITURAG 2018/1	AIRE COVOITURAGE AP 2018	298 500,00	298 500,00	0,00	0,00	0,00	0,00	0,00	0,00
D TVJHFABRE 2008/1	AMENAG. IMM J.H.FABRE AP2008	3 000 000,00	0,00	63 500,45	0,00	0,00	63 500,45	0,00	63 500,45
D AMENPAYS 2011/1	AMNAGMT PAYSAGER AP 2011	13 691,74	0,00	0,00	0,00	0,00	0,00	0,00	0,00
D ACCESSIPAT 2018/1	AP 2018 ACCESS PAT TRAVAUX SAEEPAT	83 800,00	83 800,00	0,00	83 829,40	820,80	83 008,60	80 472,90	2 535,70
D ACCESSICOL 2018/1	AP 2018 ACCESSIBILITE COLLEGES	550 000,00	550 000,00	0,00	187 860,02	0,00	187 860,02	85 368,59	102 491,43
D AEPASST 2018/1	AP 2018 AEPASST	1 581 943,00	1 581 943,00	0,00	1 581 943,00	0,00	1 581 943,00	543 298,00	1 038 645,00
D CDIS 2018/1	AP 2018 CDIS	280 000,00	280 000,00	0,00	394 476,00	150 000,00	244 476,00	0,00	244 476,00
D ESPALPAT 2018/1	AP 2018 CMS ESPALION TRAVAUX	3 322 387,80	3 322 387,80	0,00	1 364 086,80	0,00	1 364 086,80	1 337 986,80	26 100,00

AUTORISATION DE PROGRAMME *		Stocks AP votées (exercices antérieurs) disponibles à l'affectation y compris ajustements intervenues dans l'année	AP nouvelles votées dans l'année	AP affectées non couvertes par des CP réalisés au 01/01/N (1)	Flux d'AP affectées dans l'année (2)	AP affectées annulées dans l'année (3)	Stock d'AP affectées restant à financer (4)=(1)+(2)-(3)	CP mandatés au budget de l'année N (5)	Restes à financer au titre des AP affectées au 31/12/N (6)=(4)-(5)
D FABRECOL 2018/1	AP 2018 COLLEGE FABRE MODERNCOL	504 508,00	504 508,00	0,00	299 700,27	0,00	299 700,27	272 121,56	27 578,71
D DESINCSLS 2018/1	AP 2018 DESINSECTISATION SALLES LA SOURCE	67 000,00	67 000,00	0,00	67 000,00	0,00	67 000,00	17 454,00	49 546,00
D ECOENERPAT 2018/1	AP 2018 ECO ENERG PAT SAEEPAT	1 939 865,99	1 939 865,99	0,00	241 448,95	7 046,47	234 402,48	176 192,65	58 209,83
D COWORKING 2018/1	AP 2018 ESPACES COWORKING	7 500,00	7 500,00	0,00	50 000,00	50 000,00	0,00	0,00	0,00
D INFMODERN 2018/1	AP 2018 INFORMAT MODERN COLL MODERNCOL	1 326 288,45	1 326 288,45	0,00	577 733,94	101 678,80	476 055,14	275 030,05	201 025,09
D MODERNTRAV 2018/1	AP 2018 MODERNISATION PATRIMOINE TRAVAUX	4 700 000,00	4 700 000,00	0,00	0,00	0,00	0,00	0,00	0,00
D MUSEEESPAL 2018/1	AP 2018 MUSEE ESPALION	500 000,00	500 000,00	0,00	500 000,00	0,00	500 000,00	0,00	500 000,00
D PESEXCEP 2018/1	AP 2018 PESEXCEP	6 120 418,00	6 120 418,00	0,00	5 858 328,00	1 438 239,00	4 420 089,00	1 108 657,00	3 311 432,00
D PREAUCOL 2018/1	AP 2018 PREAU COLLEGES TRAVAUX MODERNCOL	160 000,00	160 000,00	0,00	234 881,27	74 881,27	160 000,00	106 418,87	53 581,13
D PROJETSCOM 2018/1	AP 2018 PROJETS COMMUNAUX	1 796 500,00	1 796 500,00	0,00	2 184 925,00	388 627,00	1 796 298,00	467 066,00	1 329 232,00
D REAMAPARC 2018/1	AP 2018 REAMENAG PARC TRAVAUX	4 646 812,20	4 646 812,20	0,00	3 549 524,46	18 521,95	3 531 002,51	1 753 718,76	1 777 283,75
D ECOENERCOL 2018/1	AP 2018 SAEECOL ECO ENERG COLL	150 000,00	150 000,00	0,00	148 476,07	0,00	148 476,07	115 786,82	32 689,25
D EQUIPCOL 2018/1	AP 2018 SAUV EQUIPEMENT COLLEGES	920 000,00	920 000,00	0,00	308 412,35	6 278,98	302 133,37	199 219,94	102 913,43
D EQUIPPAT 2018/1	AP 2018 SAUVEG PAT EQUIPEMENT SAEEPAT	185 000,00	185 000,00	0,00	260 852,91	76 741,28	184 111,63	183 691,78	419,85
D TRAVAUXPAT 2018/1	AP 2018 SAUVEG PATRIMOINE SAEEPAT	2 241 446,58	2 241 446,58	0,00	828 293,76	33 662,61	794 631,15	503 079,19	291 551,96
D SECURCOL 2018/1	AP 2018 SECURISATION COLLEGES TVX MODERNCOL	1 428 800,00	1 428 800,00	0,00	1 376 844,21	163 652,74	1 213 191,47	1 103 541,71	109 649,76

AUTORISATION DE PROGRAMME *		Stocks AP votées (exercices antérieurs) disponibles à l'affectation y compris ajustements intervenues dans l'année	AP nouvelles votées dans l'année	AP affectées non couvertes par des CP réalisés au 01/01/N (1)	Flux d'AP affectées dans l'année (2)	AP affectées annulées dans l'année (3)	Stock d'AP affectées restant à financer (4)=(1)+(2)-(3)	CP mandatés au budget de l'année N (5)	Restes à financer au titre des AP affectées au 31/12/N (6)=(4)-(5)
D STAFFRIQUE 2018/1	AP 2018 ST AFFRIQUE COLLEGE MODERNCOL	1 200 000,00	1 200 000,00	0,00	447 770,08	0,00	447 770,08	400 496,35	47 273,73
D SUBCOLCAPD 2018/1	AP 2018 SUBV TVX CUISNE COL CAPDENAC MODERNCOL	300 000,00	300 000,00	0,00	0,00	0,00	0,00	0,00	0,00
D TVSENERG 2018/1	AP 2018 TVX BOISEMENT SENERGUE	7 000,00	7 000,00	0,00	0,00	0,00	0,00	0,00	0,00
D COLLPRIVES 2018/1	AP18PART ETS SCO PRIV MAT ETUD	690 000,00	690 000,00	0,00	230 000,00	0,00	230 000,00	119 586,00	110 414,00
D ACQUITERR 2018/1	AP2018 ACQUISITION TERRAIN	11 000,00	11 000,00	0,00	3 367,00	0,00	3 367,00	3 367,00	0,00
D LARZACCOL 2018/1	AP2018 CONSTRUCTION COLLEGE LARZAC	14 800 000,00	14 800 000,00	0,00	478 759,96	0,00	478 759,96	330 335,82	148 424,14
D DECAZECOL 2018/1	AP2018 DECAZEVILLE COLLEGE TVX	330 000,00	330 000,00	0,00	301 665,36	1 665,36	300 000,00	289 733,45	10 266,55
D ETCOLLEGES 2018/1	AP2018 ETUDES COLLEGES	600 000,00	600 000,00	0,00	236 449,07	8 541,88	227 907,19	52 149,29	175 757,90
D ETPATRIM 2018/1	AP2018 ETUDES INSERTION PATRIMOINE	2 400 000,00	2 400 000,00	0,00	289 598,12	0,00	289 598,12	68 042,11	221 556,01
D SUBVCOL 2018/1	AP2018 SUBV EQUIP COLLEGES	130 000,00	130 000,00	0,00	30 925,00	0,00	30 925,00	30 033,48	891,52
D MODERNAB 2009/1	AVANT 2013 MODERNAB AP 2009	30 473 155,00	-5 515 000,00	6 020 819,44	0,00	5 055 000,00	965 819,44	930 093,18	35 726,26
D QUINQRODE 2012/1	AVANT 2013 QUINQUENNAL RODEZ AP 2012	5 069 947,45	-5 982 127,29	229 079,26	0,00	42 000,00	187 079,26	182 251,18	4 828,08
D TVCENTCULT 2008/1	CCAD REFECTION CHARPENTE	997 643,02	0,00	283 205,72	0,00	0,00	283 205,72	0,00	283 205,72
D BUISSONNET 2007/1	CENTRE BUISSONNET PINEDE	1 300 000,00	0,00	0,00	0,00	0,00	0,00	0,00	0,00
D CENTSENERG 2006/1	CENTRE VACANCES SENERGUES	1 950 000,00	0,00	6 000,00	0,00	0,00	6 000,00	0,00	6 000,00
D SAUVEGAB 2011/1	CHAUSSÉE A & B / AP 2011	28 921 982,57	-517 249,62	744 400,00	59 023,63	575 951,93	227 471,70	227 471,65	0,05
D SAUVEG.C 2011/1	CHAUSSÉE C SAUVEG. AP 2011	13 940 506,62	0,00	0,00	0,00	0,00	0,00	0,00	0,00

AUTORISATION DE PROGRAMME *		Stocks AP votées (exercices antérieurs) disponibles à l'affectation y compris ajustements intervenues dans l'année	AP nouvelles votées dans l'année	AP affectées non couvertes par des CP réalisés au 01/01/N (1)	Flux d'AP affectées dans l'année (2)	AP affectées annulées dans l'année (3)	Stock d'AP affectées restant à financer (4)=(1)+(2)-(3)	CP mandatés au budget de l'année N (5)	Restes à financer au titre des AP affectées au 31/12/N (6)=(4)-(5)
D SAUVEGDE 2011/1	CHAUSSEE D & E / AP 2011	29 699 849,36	-431 529,76	223 799,07	36 597,52	168 127,29	92 269,30	90 692,69	1 576,61
D ICOLLEGES 2016/1	CITE SCOLAIRE ST AFFRIQUE	2 500 000,00	0,00	1 666 488,12	12 861,43	0,00	1 679 349,55	555 373,40	1 123 976,15
D EQUIPST 2018/1	COMMUNAUX	2 700 000,00	2 700 000,00	0,00	3 894 400,00	1 200 000,00	2 694 400,00	36 000,00	2 658 400,00
D BATLAGUIOL 2009/1	CONSTRUCTION CE ET CMS DE LAGUIOLE	1 500 000,00	0,00	19 025,43	0,00	0,00	19 025,43	1 160,49	17 864,94
D CEVILLEFRA 2009/1	CONSTRUCTION CE VILLEFRANCHE	1 265 383,63	0,00	737,95	0,00	0,00	737,95	223,92	514,03
D DEVESPALIO 2014/1	DEVIATION ESPALION AP 2014	25 804 091,36	1 306 091,36	5 029 999,59	1 647 833,36	0,00	6 677 832,95	6 320 974,22	356 858,73
D EQRUR 2007/1	EQUIP.RURAL AMENGMT FONCIER AP 2007	450 000,00	0,00	165,13	0,00	0,00	165,13	0,00	165,13
D EQRUR 2006/1	EQUIP.RURAL AMENGMT FONCIER EN AP 2006	190 000,00	0,00	36 534,66	0,00	0,00	36 534,66	0,00	36 534,66
D ETUDONET 2010/1	ETUDES COLLEGE ONET LE CHATEAU	643 267,51	0,00	1 633,51	0,00	0,00	1 633,51	0,00	1 633,51
D ETUDES 2010/1	ETUDES PROG NORMAL AP 2010	6 785 901,92	-674 098,08	1 011 414,91	0,00	674 098,08	337 316,83	79 514,60	257 802,23
D ETUDES RD 2018/1	ETUDES RD AP 2018	3 590 000,00	3 590 000,00	0,00	1 687 610,65	111 336,85	1 576 273,80	1 132 712,09	443 561,71
D TVEVCH 2008/1	EVECHE RODEZ TRAVAUX AP2008	1 700 000,00	0,00	0,00	0,00	0,00	0,00	0,00	0,00
D TVEVCH 2007/1	EVECHE RODEZ TRAVAUX RENOVATIO	400 000,00	0,00	218 732,11	0,00	0,00	218 732,11	0,00	218 732,11
D EVENEXCEPT 2018/1	EVENEMENTS EXCEPTIONNELS AP 2018	9 005 556,89	9 005 556,89	0,00	3 609 675,83	189 217,46	3 420 458,37	3 161 846,08	258 612,29
D EVENEXCEP 2011/1	EVENEMTS EXCEPT AP 2011	19 594 389,44	-1 355 607,67	1 069 305,45	319 645,58	1 132 253,25	256 697,78	254 142,28	2 555,50
D EXFDDE 2018/1	EXFDDE	287 825,00	287 825,00	0,00	0,00	0,00	0,00	0,00	0,00
D EXFDIL 2018/1	EXFDIL	7 270 664,00	7 270 664,00	0,00	2 980 909,00	78 264,00	2 902 645,00	2 366 728,00	535 917,00
D EXFDIT 2018/1	EXFDIT	690 231,00	690 231,00	0,00	690 231,00	0,00	690 231,00	266 702,00	423 529,00

AUTORISATION DE PROGRAMME *		Stocks AP votées (exercices antérieurs) disponibles à l'affectation y compris ajustements intervenues dans l'année	AP nouvelles votées dans l'année	AP affectées non couvertes par des CP réalisés au 01/01/N (1)	Flux d'AP affectées dans l'année (2)	AP affectées annulées dans l'année (3)	Stock d'AP affectées restant à financer (4)=(1)+(2)-(3)	CP mandatés au budget de l'année N (5)	Restes à financer au titre des AP affectées au 31/12/N (6)=(4)-(5)
D FDATU 2011/1	FDA TERRITOIRES URBAINS 2011	550 000,00	0,00	53 765,00	0,00	0,00	53 765,00	0,00	53 765,00
D FDDE 2011/1	FDDE AP 2011	800 000,00	0,00	173 965,00	0,00	0,00	173 965,00	0,00	173 965,00
D FDDE 2012/1	FDDE AP 2012	630 000,00	0,00	24 825,01	0,00	0,00	24 825,01	0,00	24 825,01
D FDDE 2013/1	FDDE AP 2013	1 409 085,00	0,00	333 560,00	0,00	0,00	333 560,00	134 700,00	198 860,00
D FDDE 2014/1	FDDE AP 2014	1 502 240,00	0,00	279 640,20	0,00	0,00	279 640,20	0,00	279 640,20
D FDDE 2015/1	FDDE AP 2015	917 000,00	0,00	151 443,00	0,00	0,00	151 443,00	84 012,00	67 431,00
D FDDE 2010/1	FDDE EN AP	1 578 041,96	0,00	63 483,00	0,00	0,00	63 483,00	0,00	63 483,00
D FDDT 2013/1	FDDT AP 2013	2 180 000,00	0,00	101 652,00	0,00	0,00	101 652,00	29 550,00	72 102,00
D FDDT 2014/1	FDDT AP 2014	1 338 789,00	0,00	616 926,00	0,00	0,00	616 926,00	284 752,00	332 174,00
D FDDT 2015/1	FDDT AP 2015	850 000,00	0,00	17 429,00	0,00	0,00	17 429,00	7 000,00	10 429,00
D FDDT 2012/1	FDDT FDS DVPT TERRITOIRES	1 498 100,00	0,00	1 651,00	0,00	0,00	1 651,00	0,00	1 651,00
D FDECR 2012/1	FDECR	200 000,00	0,00	23 609,00	0,00	0,00	23 609,00	0,00	23 609,00
D FDECR 2013/1	FDECR AP 2013	640 000,00	0,00	47 388,00	0,00	0,00	47 388,00	0,00	47 388,00
D FDECR 2014/1	FDECR AP 2014	523 943,00	0,00	199 898,00	0,00	0,00	199 898,00	0,00	199 898,00
D FDECR 2015/1	FDECR AP 2015	400 000,00	0,00	64 128,00	0,00	0,00	64 128,00	25 400,00	38 728,00
D FDECR 2016/1	FDECR AP 2016	114 498,00	0,00	20 200,00	0,00	0,00	20 200,00	0,00	20 200,00
D FDEVVBC 2013/1	FDEVVBC AP 2013	280 000,00	0,00	0,00	0,00	0,00	0,00	0,00	0,00
D FDEVVBC 2014/1	FDEVVBC AP 2014	252 078,00	0,00	82 273,00	0,00	0,00	82 273,00	0,00	82 273,00
D FDEVVBC 2015/1	FDEVVBC AP 2015	390 000,00	0,00	40 000,00	0,00	0,00	40 000,00	0,00	40 000,00
D FDEVVBC 2016/1	FDEVVBC AP 2016	40 000,00	0,00	0,00	0,00	0,00	0,00	0,00	0,00
D FDEVVBC 2012/1	FDEVVBC AP2012	570 000,00	0,00	171,00	0,00	0,00	171,00	0,00	171,00

AUTORISATION DE PROGRAMME *		Stocks AP votées (exercices antérieurs) disponibles à l'affectation y compris ajustements intervenues dans l'année	AP nouvelles votées dans l'année	AP affectées non couvertes par des CP réalisés au 01/01/N (1)	Flux d'AP affectées dans l'année (2)	AP affectées annulées dans l'année (3)	Stock d'AP affectées restant à financer (4)=(1)+(2)-(3)	CP mandatés au budget de l'année N (5)	Restes à financer au titre des AP affectées au 31/12/N (6)=(4)-(5)
D FDEVVCDV 2012/1	FDEVVCDV AP 2012	336 000,00	0,00	7 090,00	0,00	0,00	7 090,00	0,00	7 090,00
D FDEVVCDV 2013/1	FDEVVCDV AP 2013	700 000,00	0,00	57 675,00	0,00	0,00	57 675,00	0,00	57 675,00
D FDEVVCDV 2014/1	FDEVVCDV AP 2014	674 765,00	0,00	212 845,00	0,00	0,00	212 845,00	0,00	212 845,00
D FDEVVCDV 2015/1	FDEVVCDV AP 2015	440 000,00	0,00	0,00	0,00	0,00	0,00	0,00	0,00
D FDEVVCDV 2016/1	FDEVVCDV AP 2016	28 664,00	0,00	2 000,00	0,00	0,00	2 000,00	0,00	2 000,00
D FDIL 2014/1	FDIL AP 2014	3 535 545,00	-65 368,00	909 421,00	65 368,00	130 736,00	844 053,00	13 235,00	830 818,00
D FDIL 2015/1	FDIL AP 2015	1 815 107,00	-296 468,00	730 164,00	0,00	296 468,00	433 696,00	19 129,00	414 567,00
D FDIL 2016/1	FDIL AP 2016	73 776,00	0,00	73 776,00	0,00	0,00	73 776,00	0,00	73 776,00
D FDIT 2011/1	FDIT AP 2011	350 000,00	0,00	59 902,00	0,00	0,00	59 902,00	0,00	59 902,00
D FDIT 2012/1	FDIT AP 2012	450 000,00	0,00	39 593,00	0,00	0,00	39 593,00	5 670,00	33 923,00
D FDIT 2013/3	FDIT AP 2013	300 000,00	0,00	52 429,00	0,00	0,00	52 429,00	0,00	52 429,00
D FDIT 2014/1	FDIT AP 2014	400 000,00	0,00	169 460,00	0,00	0,00	169 460,00	21 000,00	148 460,00
D FDIT 2015/1	FDIT AP 2015	450 000,00	0,00	41 548,00	0,00	0,00	41 548,00	0,00	41 548,00
D FDIT 2016/1	FDIT AP 2016	350 000,00	0,00	235 566,00	0,00	0,00	235 566,00	0,00	235 566,00
D FDIT 2017/1	FDIT AP 2017	400 000,00	0,00	391 000,00	0,00	0,00	391 000,00	6 000,00	385 000,00
D FDIT 2010/1	FDIT EN AP	1 710 000,00	0,00	15 982,00	0,00	0,00	15 982,00	0,00	15 982,00
D FDATU 2010/1	FDS DPTAL ACCOMPAGEMENT TERRITOIRES URBAINS AP 2010	4 699 000,00	0,00	0,00	0,00	0,00	0,00	0,00	0,00
D INSERTRD 2018/1	INSERTRD AP 2018	340 000,00	340 000,00	0,00	204 660,00	0,00	204 660,00	98 000,66	106 659,34
D TVMANEOU 2007/1	MANEOU LES ANGLES TRVX AMENGMT	160 000,00	0,00	0,00	0,00	0,00	0,00	0,00	0,00
D MATRDVEHIC 2018/1	MATERIEL VEHICULE PARC AP 2018	6 571 000,00	6 571 000,00	0,00	2 899 087,11	44 859,61	2 854 227,50	2 332 795,02	521 432,48
D RDECOTOUR 2009/1	MODERN RD ECONOMQ. TOURIST AP 2009	4 056 829,17	0,00	0,00	0,00	0,00	0,00	0,00	0,00

AUTORISATION DE PROGRAMME *		Stocks AP votées (exercices antérieurs) disponibles à l'affectation y compris ajustements intervenues dans l'année	AP nouvelles votées dans l'année	AP affectées non couvertes par des CP réalisés au 01/01/N (1)	Flux d'AP affectées dans l'année (2)	AP affectées annulées dans l'année (3)	Stock d'AP affectées restant à financer (4)=(1)+(2)-(3)	CP mandatés au budget de l'année N (5)	Restes à financer au titre des AP affectées au 31/12/N (6)=(4)-(5)
D MODERNABC 2018/1	MODERNISATION ABC AP 2018	8 732 000,00	8 732 000,00	0,00	800 000,00	0,00	800 000,00	519 642,74	280 357,26
D MODERNDE 2010/1	MODERNISAT°D ET E / AP 2010	14 781 501,56	0,00	0,00	0,00	0,00	0,00	0,00	0,00
D RPATPROTEG 2018/1	MONUMENTS HISTORIQUES	486 000,00	486 000,00	0,00	519 709,38	33 709,38	486 000,00	205 524,70	280 475,30
D RN88SEV 2005/1	OP.REMEMBRMT RN88 RODEZ SEVERAC	1 935 976,00	0,00	561 692,53	0,00	0,00	561 692,53	0,00	561 692,53
D RN88TAUR 2005/1	OP.REMEMBRMT RN88 TAURIAC-BARAQUEVILLE	1 310 694,00	0,00	444 533,12	0,00	0,00	444 533,12	0,00	444 533,12
D SECURITE 2018/1	OPERATIONS SECURITE AP 2018	10 859 025,04	10 859 025,04	0,00	5 821 036,48	369 101,69	5 451 934,79	3 157 669,59	2 294 265,20
D OPSECURITE 2011/1	OPERAT° SECURITE AP 2011	29 004 393,06	-2 800 521,95	6 076 895,90	578 885,17	1 879 407,12	4 776 373,95	4 512 528,10	263 845,85
D OUVRART 2011/1	OUVRAGES D ART AP 2011	8 005 963,72	-1 007 974,56	2 029 551,59	8 279,96	784 844,42	1 252 987,13	1 004 034,47	248 952,66
D OUVRAGES 2018/1	OUVRAGES D ART AP 2018	3 399 000,00	3 399 000,00	0,00	2 061 961,78	246 075,16	1 815 886,62	1 384 962,83	430 923,79
D ETVIM 2006/1	PROJET BARRAGE VIMENET AP 2006	13 000 000,00	0,00	0,00	0,00	0,00	0,00	0,00	0,00
D QUINQUENX 2018/1	QUINQUENAUX MILLAU RODEZ VILLEFRANCHE	5 415 690,00	5 415 690,00	0,00	926 800,00	0,00	926 800,00	511 715,55	415 084,45
D TRAVERSETV 2018/1	RD EN TRAVERSE TRAVAUX AP 2018	1 200 000,00	1 200 000,00	0,00	0,00	0,00	0,00	0,00	0,00
D PROGEXCEP 2006/2	RD PROG.EXCEPTNL SUBDVIS°DECAZEVILLE	1 000 543,28	0,00	0,00	0,00	0,00	0,00	0,00	0,00
D RELOGSERV 2010/1	RELOGEMENT SERVICES AP 2010	4 249 000,00	-3 000 000,00	2 765 267,80	0,00	2 320 000,00	445 267,80	88 566,59	356 701,21
D RODCCOMTAL 2015/1	RN 88 RODEZ CCOMTAL AP 2015	23 218 050,00	0,00	18 500 000,00	0,00	15 229 243,45	3 270 756,55	0,00	3 270 756,55
D RN88BARAQ 2007/1	RN88 REMEMBRMT CONTOURN.BARAQUEVILLE	882 500,00	50 000,00	110,75	50 000,00	0,00	50 110,75	1 731,00	48 379,75
D ROCRODRN88 2018/1	RN88 ROCADE DE RODEZ AP 2018	2 000 000,00	2 000 000,00	0,00	0,00	0,00	0,00	0,00	0,00

AUTORISATION DE PROGRAMME *		Stocks AP votées (exercices antérieurs) disponibles à l'affectation y compris ajustements intervenues dans l'année	AP nouvelles votées dans l'année	AP affectées non couvertes par des CP réalisés au 01/01/N (1)	Flux d'AP affectées dans l'année (2)	AP affectées annulées dans l'année (3)	Stock d'AP affectées restant à financer (4)=(1)+(2)-(3)	CP mandatés au budget de l'année N (5)	Restes à financer au titre des AP affectées au 31/12/N (6)=(4)-(5)
D RN88XIICP 2018/1	RN88 SOLDE XIICPER AP 2018	700 000,00	700 000,00	0,00	0,00	0,00	0,00	0,00	0,00
D RODECOMTAL 2018/1	RODEZ CAUSSE COMTAL AP 2018	20 705 000,00	20 705 000,00	0,00	20 705 000,00	0,00	20 705 000,00	4 957 993,91	15 747 006,09
D SAUVEABC 2018/1	SAUVEGARDE A B ET C AP 2018	15 825 444,85	15 825 444,85	0,00	6 835 488,17	1 000,00	6 834 488,17	6 458 592,08	375 896,09
D SAUVEDE 2018/1	SAUVEGARDE RD D ET E AP 2018	15 296 080,54	15 296 080,54	0,00	6 492 061,63	677 201,37	5 814 860,26	5 158 549,83	656 310,43
D SECSAUVEGA 2018/1	SECURITE SAUVEGARDE AP 2018	2 845 700,00	2 845 700,00	0,00	0,00	0,00	0,00	0,00	0,00
D SIGNALSECU 2018/1	SIGNALISATION SECURITE AP 2018	3 832 157,68	3 832 157,68	0,00	1 338 787,44	101 328,51	1 237 458,93	1 123 080,32	114 378,61
D SIGNALSEC 2011/1	SIGNALISAT° SECURITE AP 2011	7 750 842,07	-5 157,68	84 092,19	0,00	5 157,68	78 934,51	78 934,51	0,00
D EQRURASS 2011/1	SUBV AEP AP 2011	6 194 514,00	0,00	232 454,00	0,00	0,00	232 454,00	0,00	232 454,00
D EQRURASS 2009/1	SUBV ASSAINIS EAU POTABLE AP 2009	4 091 618,00	0,00	125 710,00	0,00	0,00	125 710,00	0,00	125 710,00
D EQRURASS 2010/1	SUBV ASSAINISS EAU POTABLE AP2010	3 516 744,00	0,00	30 166,00	0,00	0,00	30 166,00	0,00	30 166,00
D SUBV10RN88 2018/1	SUBV ETAT RN 88 CONV 2010 AP 2018	10 494 400,00	10 494 400,00	0,00	436 000,00	0,00	436 000,00	436 000,00	0,00
D SUBVOPDIV 2018/1	SUBV OP DIVERSES VOIRIE AP2018	170 568,00	170 568,00	0,00	170 568,00	22 410,99	148 157,01	131 314,12	16 842,89
D SUBVAMRD 2018/1	SUBV RD EN TRAVERSE AP 2018	1 926 000,00	1 926 000,00	0,00	1 130 767,50	72 725,00	1 058 042,50	641 662,50	416 380,00
D SUBVSIEDA 2018/1	SUBV SIEDA	14 000 000,00	14 000 000,00	0,00	3 000 000,00	0,00	3 000 000,00	3 000 000,00	0,00
D SUBRN88 2010/1	SUBV.A L ETAT PR RN.88 AP 2010	49 615 000,00	0,00	10 494 400,00	0,00	0,00	10 494 400,00	0,00	10 494 400,00
D TVFLAVIN 2005/1	TRAVAUX CENTRE TECHNIQ.FLAVIN	15 900 000,00	0,00	123 230,24	0,00	0,00	123 230,24	0,00	123 230,24
D CMSESPALIO 2016/1	TRAVAUX CMS ESPALION	700 000,00	0,00	0,00	0,00	0,00	0,00	0,00	0,00
D CMSESPALIO 2016/2	TRAVAUX CMS ESPALION	730 800,00	-1 569 200,00	1 334 799,00	0,00	1 334 799,00	0,00	0,00	0,00

AUTORISATION DE PROGRAMME *		Stocks AP votées (exercices antérieurs) disponibles à l'affectation y compris ajustements intervenues dans l'année	AP nouvelles votées dans l'année	AP affectées non couvertes par des CP réalisés au 01/01/N (1)	Flux d'AP affectées dans l'année (2)	AP affectées annulées dans l'année (3)	Stock d'AP affectées restant à financer (4)=(1)+(2)-(3)	CP mandatés au budget de l'année N (5)	Restes à financer au titre des AP affectées au 31/12/N (6)=(4)-(5)
D COLLARZAC 2016/1	TRAVAUX COLLEGE LARZAC	400 000,00	-11 600 000,00	1 240 075,34	0,00	1 224 128,54	15 946,80	15 946,80	0,00
D COLLEGONET 2010/1	TRAVAUX COLLEGE ONET LE CHATEAU	4 980 000,00	0,00	13 758,38	0,00	0,00	13 758,38	0,00	13 758,38
D COLLEGGENI 2006/1	TRAVAUX COLLEGE ST GENIEZ	1 539 262,83	0,00	0,00	0,00	0,00	0,00	0,00	0,00
D COLLEGVILL 2006/1	TRAVAUX COLLEGE VILLEFRANCHE	7 054 769,98	0,00	0,00	0,00	0,00	0,00	0,00	0,00
D TRAVAUXXCOL 2018/1	TRAVAUX COLLEGES AP 2018	2 420 000,00	2 420 000,00	0,00	929 448,93	243 494,43	685 954,50	670 380,66	15 573,84
D HAUTDEBIT 2010/1	TRAVAUX HAUT DEBIT	5 835 595,08	0,00	3 259 708,07	0,00	0,00	3 259 708,07	0,00	3 259 708,07
D TVIUFM 2005/1	TRAVAUX IUFM EN AP	1 000 000,00	0,00	0,00	0,00	0,00	0,00	0,00	0,00
D LABORATOIR 2008/1	TRAVAUX LABORATOIRE	555 000,00	0,00	0,00	0,00	0,00	0,00	0,00	0,00
D EQRUR 2008/1	TVX AMENAG FONCIER AP 2008	575 000,00	0,00	32 069,61	0,00	0,00	32 069,61	0,00	32 069,61
D EQRUR 2009/1	TVX AMENAGEMT FONCIER AP 2009	593 500,00	183 500,00	19 797,20	144 500,00	0,00	164 297,20	19 854,85	144 442,35
TOTAL		633 963 723,60	174 580 674,02	70 533 165,43	94 977 036,44	38 034 763,18	127 475 438,69	63 092 461,51	64 382 977,18

*Le détail par programme n'est à renseigner qu'à compter des AP votées en 2003.

(1) Il s'agit des AP affectées antérieurement à l'exercice N et non encore entièrement couvertes par les CP des années antérieures.

(2) Il s'agit des AP votées avant ou pendant l'exercice N et affectées pendant celui-ci.

(3) Il s'agit des AP non encore intégralement couvertes à la fin de l'exercice N.

IV – ANNEXES	IV
ENGAGEMENTS HORS BILAN – AUTORISATIONS D'ENGAGEMENT	C7

SITUATION DES AUTORISATIONS D'ENGAGEMENT ET CREDITS DE PAIEMENT

AUTORISATION D'ENGAGEMENT*		Stocks AE votées (exercices antérieurs) disponibles à l'affectation y compris ajustements intervenues dans l'année	AE nouvelles votées dans l'année	AE affectées non couvertes par des CP réalisés au 01/01/N (1)	Flux d'AE affectées dans l'année (2)	AE affectées annulées dans l'année (3)	Stock d'AE affectées restant à financer (4)=(1)+(2)-(3)	CP mandatés au budget de l'année N (5)	Restes à financer au titre des AE affectées au 31/12/N (6)=(4)-(5)
Numéro	Libellé								
TOTAL		0,00	0,00	0,00	0,00	0,00	0,00	0,00	0,00

* Le détail par programme n'est à renseigner qu'à compter des AE votées en 2003.

(1) Il s'agit des AE affectées antérieurement à l'exercice N et non encore entièrement couvertes par les CP des années antérieures.

(2) Il s'agit des AE votées avant ou pendant l'exercice N et affectées pendant celui-ci.

(3) Il s'agit des AE non encore intégralement couvertes à la fin de l'exercice N.

IV – ANNEXES	IV
ENGAGEMENTS HORS BILAN – ETAT DES RECETTES GREVEES D'UNE AFFECTATION SPECIALE	C8

ETAT DES RECETTES GREVEES D'UNE AFFECTATION SPECIALE

Tableau récapitulatif des recettes grevées d'une affectation spéciale				
Libellé (1)	Restes à employer au 01/01/N	Montant recettes	Montant dépenses	Restes à employer au 31/12/N
TAXE DEPARTEMENTALE AMENAGEMENT	8 461 856,21	1 305 544,83	1 184 075,34	8 583 325,70
Total	8 461 856,21	1 305 544,83	1 184 075,34	8 583 325,70

Libellé de la recette grevée d'une affectation spéciale (2): TAXE DEPARTEMENTALE AMENAGEMENT		
Reste à employer au 01/01/N		8 461 856,21
Recettes		
Article	Libellé article	Montant
7327	TAXE DEPARTEMENTALE AMENAGEMENT	1 305 544,83
Total		1 305 544,83
Dépenses		
Article	Libellé article	Montant
20421 204142 2188	SUBVENTION D EQUIPEMENT VERSEES	84 747,00
6574 65734 65738 6568 6288	SUBVENTION DE FONCTIONNEMENT ET PARTICIPATION	1 099 328,34
Total		1 184 075,34
Reste à employer au 31/12/N (3)		8 583 325,70

(1) Par exemple, TCAUE, TDENS, taxe de séjour, FEDER, dons et legs grevés d'une affectation, toutes recettes grevées d'une affectation spéciale et non ventilables ou recettes ventilables mais pour lesquelles la collectivité souhaite un niveau de détail plus fin que dans la présentation croisée...

(2) Ouvrir un tableau par recette grevée d'une affectation spéciale et reproduire le tableau autant de fois que nécessaire pour décrire l'ensemble des recettes grevées d'une affectation spéciale.

(3) Reste à employer au 31/12/N = Reste à employer au 01/01/N + Total recettes de l'exercice – total dépenses de l'exercice.

IV – ANNEXES	IV
AUTRES ELEMENTS D'INFORMATIONS – ETAT DU PERSONNEL AU 31/12/N	D1.1

D1.1 – ETAT DU PERSONNEL AU 31/12/N

GRADES OU EMPLOIS (1)	CATEGORIES (2)	EMPLOIS BUDGETAIRES (3)			EFFECTIFS POURVUS SUR EMPLOIS BUDGETAIRES EN ETPT (4)		
		EMPLOIS PERMANENTS À TEMPS COMPLET	EMPLOIS PERMANENTS À TEMPS NON COMPLET	TOTAL	AGENTS TITULAIRES	AGENTS NON TITULAIRES	TOTAL
EMPLOIS FONCTIONNELS (a)		6,00	0,00	6,00	4,00	2,00	6,00
Directeur général des services	A	1,00	0,00	1,00	1,00	0,00	1,00
Directeur général adjoint des services	A	5,00	0,00	5,00	3,00	2,00	5,00
Directeur général des services techniques		0,00	0,00	0,00	0,00	0,00	0,00
Emplois créés au titre de l'article 6-1 de la loi n° 84-53		0,00	0,00	0,00	0,00	0,00	0,00
FILIERE ADMINISTRATIVE (b)		372,00	0,00	372,00	335,00	24,00	359,00
ADJOINT ADMINISTRATIF	C	33,00	0,00	33,00	32,00	0,00	32,00
ADJOINT ADMINISTRATIF CONTRACTUEL	C	9,00	0,00	9,00	0,00	9,00	9,00
ADJOINT ADMINISTRATIF HOSPITALIER	C	1,00	0,00	1,00	1,00	0,00	1,00
ADJOINT ADMINISTRATIF PRINCIPAL 1E CLASSE	C	108,00	0,00	108,00	107,00	0,00	107,00
ADJOINT ADMINISTRATIF PRINCIPAL 2E CLASSE	C	33,00	0,00	33,00	31,00	0,00	31,00
ADJOINT ADMINISTRATIF PRINCIPAL 2E CLASSE HOSPITALIER	C	1,00	0,00	1,00	1,00	0,00	1,00
ADMINISTRATEUR	A	5,00	0,00	5,00	3,00	0,00	3,00
AGENT CONTRACTUEL	A B	4,00	0,00	4,00	0,00	4,00	4,00
ATTACHE	A	28,00	0,00	28,00	26,00	0,00	26,00
ATTACHE HORS CLASSE	A	7,00	0,00	7,00	6,00	0,00	6,00
ATTACHE PRINCIPAL	A	20,00	0,00	20,00	19,00	0,00	19,00
CHARGE DE MISSION CONTRACTUEL	A B	10,00	0,00	10,00	0,00	10,00	10,00
DIRECTEUR	A	18,00	0,00	18,00	17,00	0,00	17,00
DIRECTEUR D'ETS SOCIAL MEDICO SOCIAL HOSPITALIER HORS CLASSE	A	1,00	0,00	1,00	1,00	0,00	1,00
REDACTEUR	B	38,00	0,00	38,00	37,00	0,00	37,00
REDACTEUR CONTRACTUEL	B	1,00	0,00	1,00	0,00	1,00	1,00
REDACTEUR PRINCIPAL 1E CLASSE	B	38,00	0,00	38,00	38,00	0,00	38,00
REDACTEUR PRINCIPAL 2E CLASSE	B	17,00	0,00	17,00	16,00	0,00	16,00
FILIERE TECHNIQUE (c)		732,00	0,00	732,00	639,00	71,00	710,00
ADJOINT TECHNIQUE	C	102,00	0,00	102,00	100,00	0,00	100,00
ADJOINT TECHNIQUE CONTRACTUEL	C	37,00	0,00	37,00	0,00	37,00	37,00
ADJOINT TECHNIQUE PRINCIPAL 1E CLASSE	C	167,00	0,00	167,00	160,00	0,00	160,00
ADJOINT TECHNIQUE PRINCIPAL 1E CLASSE DES ETS ENS	C	44,00	0,00	44,00	43,00	0,00	43,00
ADJOINT TECHNIQUE PRINCIPAL 2E CLASSE	C	105,00	0,00	105,00	103,00	0,00	103,00
ADJOINT TECHNIQUE PRINCIPAL 2E CLASSE DES ETS ENS	C	4,00	0,00	4,00	1,00	0,00	1,00

CONSEIL DEPARTEMENTAL DE L AVEYRON - BUDGET PRINCIPAL - CA - 2018

GRADES OU EMPLOIS (1)	CATEGORIES (2)	EMPLOIS BUDGETAIRES (3)			EFFECTIFS POURVUS SUR EMPLOIS BUDGETAIRES EN ETPT (4)		
		EMPLOIS PERMANENTS À TEMPS COMPLET	EMPLOIS PERMANENTS À TEMPS NON COMPLET	TOTAL	AGENTS TITULAIRES	AGENTS NON TITULAIRES	TOTAL
AGENT CONTRACTUEL	B	3,00	0,00	3,00	0,00	2,00	2,00
AGENT CONTRACTUEL	A	1,00	0,00	1,00	0,00	1,00	1,00
AGENT D'ENTRETIEN HOSPITALIER QUALIFIE	C	5,00	0,00	5,00	4,00	0,00	4,00
AGENT DE MAITRISE	C	40,00	0,00	40,00	40,00	0,00	40,00
AGENT DE MAITRISE PRINCIPAL	C	56,00	0,00	56,00	56,00	0,00	56,00
AGENT DE SERVICE CONTRACTUEL	C	27,00	0,00	27,00	0,00	26,00	26,00
AGENT ENTRETIEN HOSPITALIER QUALIFIE CONTRACTUEL	C	2,00	0,00	2,00	0,00	2,00	2,00
CHEF DE SERVICE CONTRACTUEL	A	3,00	0,00	3,00	0,00	3,00	3,00
INGENIEUR	A	6,00	0,00	6,00	6,00	0,00	6,00
INGENIEUR EN CHEF	A	2,00	0,00	2,00	2,00	0,00	2,00
INGENIEUR EN CHEF HORS CLASSE	A	7,00	0,00	7,00	6,00	0,00	6,00
INGENIEUR GENERAL	A	1,00	0,00	1,00	0,00	0,00	0,00
INGENIEUR PRINCIPAL	A	17,00	0,00	17,00	16,00	0,00	16,00
TECHNICIEN	B	16,00	0,00	16,00	16,00	0,00	16,00
TECHNICIEN PRINCIPAL 1E CLASSE	B	63,00	0,00	63,00	62,00	0,00	62,00
TECHNICIEN PRINCIPAL 2E CLASSE	B	24,00	0,00	24,00	24,00	0,00	24,00
FILIERE SOCIALE (d)		486,00	0,00	486,00	229,00	224,00	453,00
AGENT SOCIAL	C	7,00	0,00	7,00	7,00	0,00	7,00
AGENT SOCIAL PRINCIPAL 1E CLASSE	C	2,00	0,00	2,00	2,00	0,00	2,00
AGENT SOCIAL PRINCIPAL 2E CLASSE	C	1,00	0,00	1,00	1,00	0,00	1,00
ASSISTANT SOCIO EDUCATIF (Assistant de service social)	B	41,00	0,00	41,00	37,00	0,00	37,00
ASSISTANT SOCIO EDUCATIF (Conseiller en économie sociale et familiale)	B	5,00	0,00	5,00	5,00	0,00	5,00
ASSISTANT SOCIO EDUCATIF (Educateur Spécialisé)	B	4,00	0,00	4,00	4,00	0,00	4,00
ASSISTANT SOCIO EDUCATIF CONTRACTUEL	B	18,00	0,00	18,00	0,00	18,00	18,00
ASSISTANT SOCIO EDUCATIF HOSPITALIER	B	10,00	0,00	10,00	10,00	0,00	10,00
ASSISTANT SOCIO EDUCATIF HOSPITALIER CONTRACTUEL	B	3,00	0,00	3,00	0,00	3,00	3,00
ASSISTANT SOCIO EDUCATIF PRINCIPAL (Assistant de service social)	B	103,00	0,00	103,00	98,00	0,00	98,00
ASSISTANT SOCIO EDUCATIF PRINCIPAL (Conseiller en économie sociale et familiale)	B	13,00	0,00	13,00	13,00	0,00	13,00
ASSISTANT SOCIO EDUCATIF PRINCIPAL (Educateur Spécialisé)	B	26,00	0,00	26,00	24,00	0,00	24,00
ASSISTANT SOCIO EDUCATIF PRINCIPAL HOSPITALIER	B	8,00	0,00	8,00	7,00	0,00	7,00
ASSISTANTE FAMILIALE CONTRACTUELLE	C	222,00	0,00	222,00	0,00	203,00	203,00
CADRE SOCIO EDUCATIF HOSPITALIER	A	3,00	0,00	3,00	1,00	0,00	1,00
CADRE SOCIO EDUCATIF SUPERIEUR HOSPITALIER	A	1,00	0,00	1,00	1,00	0,00	1,00
CONSEILLER SOCIO EDUCATIF	A	5,00	0,00	5,00	5,00	0,00	5,00
CONSEILLER SUPERIEUR SOCIO EDUCATIF	A	4,00	0,00	4,00	4,00	0,00	4,00

CONSEIL DEPARTEMENTAL DE L AVEYRON - BUDGET PRINCIPAL - CA - 2018

GRADES OU EMPLOIS (1)	CATEGORIES (2)	EMPLOIS BUDGETAIRES (3)			EFFECTIFS POURVUS SUR EMPLOIS BUDGETAIRES EN ETPT (4)		
		EMPLOIS PERMANENTS À TEMPS COMPLET	EMPLOIS PERMANENTS À TEMPS NON COMPLET	TOTAL	AGENTS TITULAIRES	AGENTS NON TITULAIRES	TOTAL
EDUCATEUR JEUNES ENFANTS CLASSE SUPERIEURE HOSPITALIER	B	1,00	0,00	1,00	1,00	0,00	1,00
MONITEUR EDUCATEUR ET INTERVENANT FAMILIAL	B	6,00	0,00	6,00	6,00	0,00	6,00
MONITEUR EDUCATEUR ET INTERVENANT FAMILIAL PRINCIPAL	B	1,00	0,00	1,00	1,00	0,00	1,00
MONITEUR EDUCATEUR HOSPITALIER	B	2,00	0,00	2,00	2,00	0,00	2,00
FILIERE MEDICO-SOCIALE(e)		84,00	0,00	84,00	72,00	3,00	75,00
AIDE SOIGNANT PRINCIPAL HOSPITALIER	C	1,00	0,00	1,00	1,00	0,00	1,00
CADRE DE SANTE 1E CLASSE	A	9,00	0,00	9,00	9,00	0,00	9,00
CADRE SUPERIEUR DE SANTE	A	1,00	0,00	1,00	1,00	0,00	1,00
INFIRMIERE EN SOINS GENERAUX CLASSE NORMALE	A	1,00	0,00	1,00	1,00	0,00	1,00
INFIRMIERE EN SOINS GENERAUX CONTRACTUELLE	A	1,00	0,00	1,00	0,00	1,00	1,00
INFIRMIERE EN SOINS GENERAUX HORS CLASSE	A	2,00	0,00	2,00	2,00	0,00	2,00
MEDECIN 2E CLASSE	A	3,00	0,00	3,00	0,00	0,00	0,00
MEDECIN HORS CLASSE	A	8,00	0,00	8,00	4,00	0,00	4,00
OUVRIER PRINCIPAL 2E CLASSE	C	2,00	0,00	2,00	2,00	0,00	2,00
PSYCHOLOGUE CL NORMALE CONTRACTUELLE	A	1,00	0,00	1,00	0,00	1,00	1,00
PSYCHOLOGUE CLASSE NORMALE	A	6,00	0,00	6,00	5,00	0,00	5,00
PSYCHOLOGUE HORS CLASSE	A	8,00	0,00	8,00	7,00	0,00	7,00
PUERICULTRICE CLASSE NORMALE	A	4,00	0,00	4,00	4,00	0,00	4,00
PUERICULTRICE CLASSE NORMALE CONTRACTUELLE	A	1,00	0,00	1,00	0,00	1,00	1,00
PUERICULTRICE CLASSE SUPERIEURE	A	14,00	0,00	14,00	14,00	0,00	14,00
PUERICULTRICE HORS CLASSE	A	18,00	0,00	18,00	18,00	0,00	18,00
SAGE FEMME HORS CLASSE	A	4,00	0,00	4,00	4,00	0,00	4,00
FILIERE MEDICO-TECHNIQUE (f)		5,00	0,00	5,00	5,00	0,00	5,00
TECHNICIEN PARAMEDICAL CLASSE SUPERIEURE	B	5,00	0,00	5,00	5,00	0,00	5,00
FILIERE SPORTIVE (g)		0,00	0,00	0,00	0,00	0,00	0,00
FILIERE CULTURELLE (h)		36,50	0,00	36,50	35,00	1,50	36,50
ADJOINT DU PATRIMOINE	C	6,00	0,00	6,00	6,00	0,00	6,00
ADJOINT DU PATRIMOINE CONTRACTUEL	C	1,50	0,00	1,50	0,00	1,50	1,50
ADJOINT DU PATRIMOINE PRINCIPAL 1E CLASSE	C	7,00	0,00	7,00	7,00	0,00	7,00
ADJOINT DU PATRIMOINE PRINCIPAL 2E CLASSE	C	3,00	0,00	3,00	3,00	0,00	3,00
ASSISTANT DE CONSERVATION	B	2,00	0,00	2,00	2,00	0,00	2,00
ASSISTANT DE CONSERVATION PRINCIPAL 1E CLASSE	B	3,00	0,00	3,00	3,00	0,00	3,00
ASSISTANT DE CONSERVATION PRINCIPAL 2E CLASSE	B	5,00	0,00	5,00	5,00	0,00	5,00
ATTACHE DE CONSERVATION DU PATRIMOINE	A	3,00	0,00	3,00	3,00	0,00	3,00
ATTACHE PRINCIPAL DE CONSERVATION DU PATRIMOINE	A	1,00	0,00	1,00	1,00	0,00	1,00
BIBLIOTHECAIRE	A	3,00	0,00	3,00	3,00	0,00	3,00

CONSEIL DEPARTEMENTAL DE L AVEYRON - BUDGET PRINCIPAL - CA - 2018

GRADES OU EMPLOIS (1)	CATEGORIES (2)	EMPLOIS BUDGETAIRES (3)			EFFECTIFS POURVUS SUR EMPLOIS BUDGETAIRES EN ETPT (4)		
		EMPLOIS PERMANENTS À TEMPS COMPLET	EMPLOIS PERMANENTS À TEMPS NON COMPLET	TOTAL	AGENTS TITULAIRES	AGENTS NON TITULAIRES	TOTAL
BIBLIOTHECAIRE PRINCIPAL	A	1,00	0,00	1,00	1,00	0,00	1,00
CONSERVATEUR DU PATRIMOINE	A	1,00	0,00	1,00	1,00	0,00	1,00
FILIERE ANIMATION (i)		0,00	0,00	0,00	0,00	0,00	0,00
FILIERE POLICE (j)		0,00	0,00	0,00	0,00	0,00	0,00
EMPLOIS NON CITES (k) (5)		0,00	0,00	0,00	0,00	0,00	0,00
TOTAL GENERAL (b + c + d + e + f + g + h + i + j + k)		1 715,50	0,00	1 715,50	1 315,00	323,50	1 638,50

(1) Les grades ou emplois sont désignés conformément à la circulaire n° NOR : INTB9500102C du 23 mars 1995. Les emplois fonctionnels sont également comptabilisés dans leur filière d'origine.

(2) Catégories : A, B ou C.

(3) Emplois budgétaires créés par l'assemblée délibérante. Les emplois permanents à temps complet sont comptabilisés pour une unité, les emplois à temps non complet sont comptabilisés à hauteur de la quotité de travail prévue par la délibération créant l'emploi.

(4) Equivalent temps plein annuel travaillé (ETPT). Le décompte est proportionnel à l'activité des agents, mesurée par leur quotité de temps de travail et par leur période d'activité sur l'année :

ETPT = Effectifs physiques * quotité de temps de travail * période d'activité dans l'année

Exemple : un agent à temps plein (quotité de travail = 100 %) présent toute l'année correspond à 1 ETPT ; un agent à temps partiel, à 80 % (quotité de travail = 80 %) présent toute l'année correspond à 0,8 ETPT ; un agent à temps partiel, à 80 % (quotité de travail = 80 %) présent la moitié de l'année (ex : CDD de 6 mois, recrutement à mi-année) correspond à 0,4 ETPT (0,8 * 6 / 12).

(5) Par exemple : emplois dont les missions ne correspondent pas à un cadre d'emploi existant, « emplois spécifiques » régis par l'article 139 ter de la loi n° 84-53 du 26 janvier 1984 etc.

IV – ANNEXES	IV
AUTRES ELEMENTS D'INFORMATIONS – ETAT DU PERSONNEL AU 31/12/N	D1.1

D1.1 – ETAT DU PERSONNEL AU 31/12/N (suite)

AGENTS NON TITULAIRES EN FONCTION AU 31/12/N	CATEGORIES (1)	SECTEUR (2)	REMUNERATION (3)		CONTRAT	
			Indice (8)	Euros	Fondement du contrat (4)	Nature du contrat (5)
Agents occupant un emploi permanent (6)				9 151 331,41		
ADJOINT ADMINISTRATIF CONTRACTUEL	C	ADM	347	0,00	3-1	CDD
ADJOINT DU PATRIMOINE CONTRACTUEL	C	CULT	347	0,00	3-b	CDD
ADJOINT TECHNIQUE CONTRACTUEL	C	TECH	347	0,00	3-1	CDD
ADJOINT TECHNIQUE CONTRACTUEL	C	TECH	347	0,00	3-b	CDD
AGENT CONTRACTUEL	A	ADM	457	0,00	3-3-2°	CDD
AGENT CONTRACTUEL	B	ADM		111 203,04	A Réinternalisation d'activités	CDI
AGENT CONTRACTUEL	B	TECH	366	0,00	3-3-1°	CDD
AGENT CONTRACTUEL	B	TECH	505	0,00	3-3-1°	CDD
AGENT CONTRACTUEL	A	TECH	434	0,00	3-3-2°	CDD
AGENT DE SERVICE CONTRACTUEL	C	TECH		412 579,32	3-3-1°	CDI
AGENT ENTRETIEN HOSPITALIER QUALIFIE CONTRACTUEL	C	TECH	347	0,00	3-1	CDD
AGENT ENTRETIEN HOSPITALIER QUALIFIE CONTRACTUEL	C	TECH	347	0,00	3-2	CDD
ASSISTANT SOCIO EDUCATIF CONTRACTUEL	B	S	377	0,00	3-1	CDD
ASSISTANT SOCIO EDUCATIF CONTRACTUEL	B	S	377	0,00	3-2	CDD
ASSISTANT SOCIO EDUCATIF HOSPITALIER CONTRACTUEL	B	S	377	0,00	3-1	CDD
ASSISTANT SOCIO EDUCATIF HOSPITALIER CONTRACTUEL	B	S	377	0,00	3-2	CDD
ASSISTANTE FAMILIALE CONTRACTUELLE	C	S		8 331 401,53	3-3-1°	CDI
CHARGE DE MISSION CONTRACTUEL	A	ADM		154 856,88	A Réinternalisation d'activités	CDI
CHARGE DE MISSION CONTRACTUEL	A	ADM	434	0,00	3-3-2°	CDD
CHARGE DE MISSION CONTRACTUEL	B	ADM	475	0,00	3-3-1°	CDD
CHARGE DE MISSION CONTRACTUEL	B	ADM		141 290,64	A Réinternalisation d'activités	CDI
CHEF DE SERVICE CONTRACTUEL	A	TECH	679	0,00	3-3-2°	CDI
CHEF DE SERVICE CONTRACTUEL	A	TECH	551	0,00	3-3-2°	CDI
CHEF DE SERVICE CONTRACTUEL	A	TECH	505	0,00	3-3-2°	CDD
DIRECTEUR GENERAL ADJOINT DES SERVICES	A	OTR	HEA	0,00	47	CDI
INFIRMIERE EN SOINS GENERAUX CONTRACTUELLE	A	MS	743	0,00	3-3-2°	CDD
PSYCHOLOGUE CL NORMALE CONTRACTUELLE	A	MS	434	0,00	3-1	CDD
PUERICULTRICE CLASSE NORMALE CONTRACTUELLE	A	MS	476	0,00	3-1	CDD
REDACTEUR CONTRACTUEL	B	ADM	366	0,00	3-1	CDD
Agents occupant un emploi non permanent (7)				407 398,68		
ASSISTANT SOCIO EDUCATIF CONTRACTUEL	B	S	377	0,00	3-a°	CDD

CONSEIL DEPARTEMENTAL DE L AVEYRON - BUDGET PRINCIPAL - CA - 2018

AGENTS NON TITULAIRES EN FONCTION AU 31/12/N	CATEGORIES (1)	SECTEUR (2)	REMUNERATION (3)		CONTRAT	
			Indice (8)	Euros	Fondement du contrat (4)	Nature du contrat (5)
ASSISTANT SOCIO EDUCATIF HOSPITALIER CONTRACTUEL	B	S	377	0,00	3-a°	CDD
COLLABORATEUR DE CABINET	A	ADM		340 278,24	110	CDD
COLLABORATEUR DE GROUPE POLITIQUE	A	ADM		67 120,44	110-1	CDI
TOTAL GENERAL				9 558 730,09		

(1) CATEGORIES: A, B et C.

(2) SECTEUR ADM : Administratif.
 TECH : Technique.
 URB : Urbanisme (dont aménagement urbain).
 S : Social.
 MS : Médico-social.
 MT : Médico-technique.
 SP : Sportif.
 CULT : Culturel
 ANIM : Animation.
 PM : Police.
 OTR : Missions non rattachables à une filière.

(3) REMUNERATION : Référence à un indice brut (indiquer le niveau de l'indice brut) de la fonction publique ou en euros annuels bruts (indiquer l'ensemble des éléments de la rémunération brute annuelle).

(4) CONTRAT : Motif du contrat (loi du 26 janvier 1984 modifiée) :
 3-a° : article 3, 1er alinéa : accroissement temporaire d'activité.
 3-b : article 3, 2ème alinéa : accroissement saisonnier d'activité.
 3-1 : remplacement d'un fonctionnaire autorisé à servir à temps partiel ou indisponible (maladie, maternité...).
 3-2 : vacance temporaire d'un emploi.
 3-3-1° : absence de cadre d'emplois de fonctionnaires susceptibles d'assurer les fonctions correspondantes.
 3-3-2° : emplois du niveau de la catégorie A lorsque les besoins des services ou la nature des fonctions le justifient.
 3-3-3° : emplois de secrétaire de mairie des communes de moins de 1 000 habitants et de secrétaire des groupements composés de communes dont la population moyenne est inférieure à ce seuil.
 3-3-4° : emplois à temps non complet des communes de moins de 1 000 habitants et des groupements composés de communes dont la population moyenne est inférieure à ce seuil, lorsque la quotité de temps de travail est inférieure à 50 %.
 3-3-5° : emplois des communes de moins de 2 000 habitants et des groupements de communes de moins de 10 000 habitants dont la création ou la suppression dépend de la décision d'une autorité qui s'impose à la collectivité ou à l'établissement en matière de création, de changement de périmètre ou de suppression d'un service public.
 3-4 : article 21 de la loi n° 2012-347 : contrat à durée indéterminée obligatoirement proposée à un agent contractuel.
 38 : article 38 travailleurs handicapés catégorie C.
 47 : article 47 recrutements directs sur emplois fonctionnels
 110 : article 110 collaborateurs de groupes de cabinets.
 110-1 : collaborateurs de groupes d'élus.
 A : autres (préciser).

(5) Indiquer si l'agent contractuel est titulaire d'un contrat à durée déterminée (CDD) ou d'un contrat à durée indéterminée (CDI). Les contrats particuliers devront être labellisés « A / autres » et feront l'objet d'une précision (ex : « contrats aidés »).

(6) Occupent un emploi permanent de la fonction publique territoriale, les agents non titulaires recrutés sur le fondement des articles 3-1, 3-2, 3-3, 38 et 47 de la loi n° 84-53 du 26 janvier 1984, ainsi que les agents qui sont titulaires d'un contrat à durée indéterminée pris sur le fondement de l'article 21 de la loi n° 2012-347.

(7) Occupent un emploi non permanent de la fonction publique territoriale, les agents non titulaires recrutés sur le fondement des articles 3, 110 et 110-1.

(8) Si un contrat fixe comme référence de rémunération un traitement hors échelle, il convient de mentionner le chevron conformément à l'article 6 décret 85-1148 du 20 octobre 1985.

IV – ANNEXES	IV
ENGAGEMENTS HORS BILAN – LISTE DES GRADES OU EMPLOIS A INSCRIRE	D1.2

GRADES OU EMPLOIS	Catégorie	GRADES OU EMPLOIS	Catégorie	GRADES OU EMPLOIS	Catégorie
Directeur général des services	A	Agent de salubrité	C	Adjoint d'animation principal	C
Directeur général adjoint des services	A	Agent d'entretien qualifié	C	Adjoint d'animation qualifié	C
Collaborateur de cabinet		Agent d'entretien	C	Adjoint d'animation	C
		Autres (préciser)	C	Agent d'animation qualifié	C
Secteur administratif :				Agent d'animation	C
Administrateur	A	Secteur social :			
Directeur	A	Conseiller socio-éducatif	A	Secteur culturel :	
Attaché principal	A	Assistant socio-éducatif principal, dont:	B	Conservateur du patrimoine (dont conservateur en chef)	A
Attaché	A	* assistant de service social		Conservateur de bibliothèques (dont conservateur en chef)	A
Rédacteur en chef	B	* conseiller en ESF		Attaché de conservation	A
Rédacteur principal	B	* éducateur spécialisé	B	Bibliothécaire	A
Rédacteur	B	Assistant socio-éducatif, dont:		Directeur d'enseignement artistique	A
Adjoint adm. principal de 1ère classe	C	* assistant de service social		Professeur d'enseignt. artist.hors classe	A
Adjoint adm. principal de 2ème classe	C	* conseiller en ESF		Prof. d'enseignt. art. de classe normale	A
Adjoint administratif	C	* éducateur spécialisé		Assistant qualifié de conserv. hors cl.	B
Agent administratif qualifié	C	Educateur de jeunes enfants chef	B	Assistant qualifié de conserv. de 1ère cl.	B
Agent administratif	C	Educateur de jeunes enfants principal	B	Assistant qualifié de conserv. de 2è cl.	B
Autres (préciser)		Educateur de jeunes enfants		Assistant de conserv. hors classe	B
		Moniteur éducateur	C	Assistant de conserv. de 1ère classe	B
Secteur technique:		Agent social qualifié de 1ère classe	C	Assistant de conserv. de 2ème classe	B
Ingénieur en chef de 1ère catégorie	A	Agent social qualifié de 2ème classe	C	Assistant spécialisé d'enseignt. artist.	B
Ingénieur en chef	A	Agent social	C	Assitant d'enseignement artistique	B
Ingénieur subdivisionnaire	A	Autres (préciser)		Agent qualifié du patrimoine hors classe	C
Technicien en chef	A	Secteur sportif :		Agent qualifié du patr. 1ère et 2ème cl.	C
Technicien principal	B	Cons. des activités phys.& sport. ppal	A	Agent du patrimoine de 1ère classe	C
Technicien	B	Conseiller des activités phys.& sport.	A	Agent du patrimoine de 2ème classe	C
Agent de maîtrise principal	B	Educ. des activités phys.et sport.hors cl.	B	Autres (préciser)	
Agent de maîtrise qualifié	C	Educ. des activités phys.et sport.1ère cl.	B		
Agent de maîtrise	C	Educ. des activités phys.et sport. 2è cl.	B		
Agent technique en chef	C	Opér. des activités phys.et sport. ppal	C		
Agent technique principal et qualifié	C	Opér. des activités phys.et sport. qualif.	C		
Agent technique	C	Opér. des activités phys. et sport.	C		
Gardien d'immeuble en chef	C	Aide-opérateur	C		
Gardien d'immeuble principal et qualifié	C	Autres (préciser)			
Gardien d'immeuble	C				
Chef de garage principal	C	Secteur animation :			
Chef de garage	C	Animateur –chef	B		
Conducteur spéc. de 1er et 2ème niveau	C	Animateur principal	B		
Conducteur	C	Animateur	B		
Agent de salubrité en chef	C				
Agent de salubrité principal et qualifié	C				

IV – ANNEXES	IV
ENGAGEMENTS HORS BILAN – LISTE DES GRADES OU EMPLOIS A INSCRIRE (suite)	D1.2

GRADES OU EMPLOIS	Catégorie	GRADES OU EMPLOIS	Catégorie
Secteur médico-social :			
Médecin hors classe	A	Auxiliaire de puériculture principal	C
Médecin de 1ère et 2ème classe	A	Auxiliaire de puériculture	C
Psychologue hors classe	A	Auxiliaire de soins principal	C
Psychologue de classe normale	A	Auxiliaire de soins	C
Sage-femme hors classe	A	Autres (préciser)	
Sage-femme de 1ère classe	A		
Sage-femme de 2ème classe	A	Secteur médico-technique :	
Coordinatrice de crèches	A	Biologiste, vétér. et pharm. de cl. except	A
Puéricultrice hors classe	B	Biologiste, vétér. et pharm. hors classe	A
Puéricultrice de classe supérieure	B	Biologiste, vétér., pharm. de 1è et 2è cl.	A
Puéricultrice de classe normale	B	Assistant médico-technique hors classe	B
Infirmière hors classe	B	Assistant médico-technique de cl. supér.	B
Infirmière de classe supérieure	B	Assistant médico-technique de cl. normale	B
Infirmière de classe normale	B	Aide médico-technique qualifié	C
Rééducateur hors classe	B	Aide médico-technique	C
Rééducateur de classe supérieure	B	Autres (préciser)	
Rééducateur de classe normale	B		

IV – ANNEXES	IV
AUTRES ELEMENTS D'INFORMATION – ACTIONS DE FORMATION DES ELUS AU 31/12/N	D1.3

ACTIONS DE FORMATION DES ELUS AU 31/12/N (1)

ELUS BENEFICIAIRES DES ACTIONS DE FORMATION	ACTIONS DE FORMATION FINANCEES PAR LE DEPARTEMENT OU L'ETABLISSEMENT
CAVALERIE Bertrand	Formation CONDORCET : le budget
CAVALERIE Bertrand	Formation CONDORCET : EHPAD et aide à domicile
COMBET Arnaud	Formation CONDORCET : le budget
COMPAN Corinne	Formation CIDEFE : Campus des élues
COMPAN Corinne	Formation CIDEFE : Renforcer le lien citoyens-élus
DELPUECH Laurent	Formation CONDORCET : EHPAD et aide à domicile
ESCORBIAC Karine	Formation CONDORCET : le budget
ESCORBIAC Karine	Formation CONDORCET : EHPAD et aide à domicile
GABEN-TOUTAN Anne	Formation CONDORCET : le budget
GABEN-TOUTAN Anne	Formation CONDORCET : EHPAD et aide à domicile
GONZALES Jean-Dominique	Formation CONDORCET : le budget
MOULY Cathy	Formation CONDORCET : le budget
MOULY Cathy	Formation CONDORCET : EHPAD et aide à domicile
PIERINI Graziella	Formation CONDORCET : le budget
PIERINI Graziella	Formation CONDORCET : EHPAD et aide à domicile
VIDAL Sarah	Formation CONDORCET : le budget
VIDAL Sarah	Formation CONDORCET : EHPAD et aide à domicile

(1) Article L. 3123-10 du CGCT.

IV – ANNEXES	IV
AUTRES ELEMENTS D'INFORMATIONS LISTE DES ORGANISMES DANS LESQUELS LE DEPARTEMENT A PRIS UN ENGAGEMENT FINANCIER (articles L. 2313-1 et L. 2313-1-1 applicables au département par renvoi de l'article L. 3313-1 du CGCT)	D2.1

Les documents financiers et comptables de ces organismes sont mis à la disposition du public à (1).
Toute personne a le droit de demander communication à ses frais.

Nature de l'engagement (2)	Nom de l'organisme	Raison sociale de l'organisme	Nature juridique de l'organisme	Montant de l'engagement
Délégation de service public (3)				
- délégation de service public	SM de gestion de l'aéroport de Rodez-Marcillac		syndicat mixte	1 340 038,00
Détention d'une part du capital				
- détention d'une part de capital	S.A.F.A.L.T.		SA	60 000,00
- détention d'une part de capital	Compagnie d'aménagement des côtes de Gascogne		SEM	34 980,00
- détention d'une part de capital	Société anonyme coopérative d'intérêt collectif pour l'accèsion à la propriété Sud Massif Central		SACICAP Sud massif central	11 719,20
- détention d'une part de capital	SAEML AIR 12		SEM	491 800,00
- détention d'une part de capital	GIP Aveyron Labo		GIP	212 000,00
- détention d'une part de capital	CRCA			1 500,00
- détention d'une part de capital	marché gare de Toulouse			3 048,00
- détention d'une part de capital	Caisse d'Épargne			114 320,00
- détention d'une part de capital	SICA Habitat rural			30,48
- détention d'une part de capital	SEM abattoirs villefranchois		SEM	300 000,00
Garantie ou cautionnement d'un emprunt				
01/01/1987 - garantie emprunt	Office Public de Habitat Aveyron	OPHA	établissement public	40 839 916,59
01/01/1994 - garantie emprunt	Millau Grands Causses Habitat	OPH Millau	établissement public	2 402 643,51
01/01/1999 - garantie emprunt	Interregionale Polygone SA HLM	Polygone SA	SA	271 840,66
01/01/1999 - garantie emprunt	Sud Massif Central Habitat		SA	5 435 347,14
01/01/2000 - garantie emprunt	Hôpital intercommunal Espalion St Laurent Olt		établissement public	108 467,48
01/01/2001 - garantie emprunt	Résidence La Dourbie St Jean du Bruel		association	582 500,00
01/01/2001 - garantie emprunt	Association St Laurent à Cruéjols		association	258 553,54
01/01/2002 - garantie emprunt	EHPAD St Côme d'Olt		association	802 468,61
01/01/2003 - garantie emprunt	EHPAD les Rosiers à Rignac		association	201 635,70
01/01/2004 - garantie emprunt	Association Le Moutier Gramond		association	32 049,60
01/01/2004 - garantie emprunt	OGEC enseignement scolaire St Joseph à Villefranche de Rouergue		association	283 976,21
01/01/2005 - garantie emprunt	EHPAD St Amans		association	500 000,00
01/01/2005 - garantie emprunt	Maison d'accueil Ste Marie Nant		association	311 440,50

Nature de l'engagement (2)	Nom de l'organisme	Raison sociale de l'organisme	Nature juridique de l'organisme	Montant de l'engagement
01/01/2005 - garantie emprunt	A.D.P.A.I. Aveyron		association	4 088 500,00
01/01/2006 - garantie emprunt	EHPAD Ste Marthe Ceignac		association	193 486,50
01/01/2008 - garantie emprunt	Association Émilie de Rodat		association	830 000,00
01/01/2008 - garantie emprunt	Union des Mutuelles Millavoises		mutuelle	1 700 000,00
01/01/2013 - garantie emprunt	Association départementale des pupilles Enseignement public Aveyron	PEP Aveyron	association	2 979 885,02
01/01/2015 - garantie emprunt	UDAF Aveyron		association	375 000,00
01/01/2015 - garantie emprunt	EHPAD Résidence du pays Capdenac		association	117 500,00
01/01/2015 - garantie emprunt	Association CTRE Le Théron		association	806 325,00
01/01/2017 - garantie emprunt	SMI Rougier Camarès et pays belmontais		syndicat mixte	1 542 343,91
01/01/2017 - garantie emprunt	EHPAD les Genêts d Or du Ségala		association	623 125,71
Subventions supérieures à 75 000 € ou représentant plus de 50 % du produit figurant au compte de résultat de l'organisme				
- subventions	Association départemental Aveyron Ingenierie		EPL	650 425,00
- subventions	Association Départementale d information pour le logement		association	168 000,00
- subventions	Aveyron Ambition Attractivité		association	556 340,00
- subventions	Centre Européen d art et civilisation médiévale		association	123 104,00
- subventions	Espaces Culturels Villefranchois		association	47 200,00
- subventions	Amis de l abbaye de Sylvanès		association	271 000,00
- subventions	Comité de sécurité routière		association	84 494,00
- subventions	Agence de Développement Touristique de l'Aveyron		association	1 863 629,00
- subventions	Association Aveyron Culture		association	1 705 095,76
- subventions	Association départementale des Maires		association	105 835,00
- subventions	ADOC 12 Ass Départementale pour la Transmission de l'Occitan en Aveyron		association	155 828,00
- subventions	CHAMBRE AGRICULTURE RODEZ		EPN	249 381,85
- subventions	FEDERATION DEPARTEMENTAL DES CHASSEURS		association	61 107,00
- subventions	FODSA		association	163 000,00
- subventions	Institut Occitan		association	190 639,50
- subventions	Aveyron Conservatoire Régional du Châtaignier		association	80 000,00
- subventions	Mission Locale Départementale Aveyron		association	168 300,00
- subventions	Habitats jeunes Grand Rodez FJT Onet		association	27 755,00
- subventions	ADAVEM Aide aux Victimes et de Médiation		association	46 300,00
- subventions	Comité de Sensibilisation du Dépistage du Cancer en Aveyron		association	29 589,40
- subventions	Société des Lettres Sciences Arts Aveyron		association	41 614,00

Nature de l'engagement (2)	Nom de l'organisme	Raison sociale de l'organisme	Nature juridique de l'organisme	Montant de l'engagement
- subventions	Entente Inter-Départementale Causses et Cévennes		association	70 000,00
- subventions	SASP Rodez Aveyron Footbal RAF		association	239 895,00
- subventions	Rodez Aveyron Footbal		association	41 826,50
- subventions	Roc Handball Rodez Onet		association	40 000,00
- subventions	Stade Rodez Aveyron Rugby		association	50 000,00
- autres	Syndicat mixte du bassin du Lot		syndicat mixte	58 000,00
- subventions	SM Parc Naturel Régional Aubrac		syndicat mixte	79 833,60
Autres				
- autres	Conservatoire à Rayonnement Départemental de l'Aveyron		syndicat mixte	1 533 000,00
- autres	SYDOM Aveyron		syndicat mixte	170 528,75
- autres	SM du Parc Naturel des Grands Causses		syndicat mixte	347 551,00
- autres	SM Informatisation des Collectivités Aveyronnaises		syndicat mixte	145 000,00
- autres	SM Exploitation Aéroport Marcillac		syndicat mixte	646 320,00
- autres	SM Centre Jean-Henri Fabre		syndicat mixte	620 000,00
- autres	Service Incendie Secours		établissement public	8 432 038,00

(1) Hôtel du département et autres lieux publics désignés par le département.

(2) Indiquer la date de la décision (délibérations, contrats ou décisions de l'exécutif).

(3) Préciser la nature de la délégation (concession, affermage, régie intéressée, ...).

IV – ANNEXES	IV
AUTRES ELEMENTS D'INFORMATION – LISTE DES CONCOURS ATTRIBUES A DES TIERS	D2.2

LISTE DES CONCOURS ATTRIBUES A DES TIERS EN NATURE OU EN SUBVENTIONS
(Article L. 3312-2 du CGCT)

Nom des bénéficiaires	Montant du fonds de concours ou de la subvention (numéraire)	Prestations en nature
TOTAL GENERAL	23 402 872,99	
Personnes de droit privé	10 553 295,16	
Associations	10 209 192,07	
ACCES LOGEMENT INSERTION ASSOCIATION DECAZEVILLE	5 740,00	
ACCES LOGEMENT INSERTION ASSOCIATION DECAZEVILLE	5 490,00	
ACTI SANTE ASSOCIATION	3 200,00	
ACTI SANTE ASSOCIATION	4 040,00	
ACTI SANTE ASSOCIATION	4 040,00	
ACTION 12 ASSOCIATION	4 000,00	
ADAPEI AVEYRON TARN ET GARONNE	2 500,00	MISE A DISPOSITION GRATUITE TERRAIN POUR JARDINAGE ECHEANCE 9 JUIN 2021
ADAR DECAZEVILLE AIDE FAMILLES DOMICILE	2 800,00	
ADEC CONQUES ASS DEVELOPPEMENT ECONOMIQUECULTUREL	51 200,00	
ADEC CONQUES ASS DEVELOPPEMENT ECONOMIQUECULTUREL	71 904,00	
ADECA ASS AVEYRONNAISE DEPISTAGE CANCERS	0,00	BAIL DU 1/01/2014 LOYER ANNUEL 12 863,59€.REMBT DES CHARGES. MISE A DISPO MATERIEL BUREAUTIQUE
ADEL AGIR POUR L EMPLOI	8 900,00	
ADEL AGIR POUR L EMPLOI	8 000,00	
ADEPAPE 12	7 300,00	
ADEPAPE 12	29 200,00	
ADIE POUR LE DROIT A L INITIATIVE ECONOMIQUE ADIE	9 500,00	
ADIE POUR LE DROIT A L INITIATIVE ECONOMIQUE ADIE	12 500,00	
ADIL INFORMATION LOGEMENT	33 600,00	BAIL 23 MARS 2004 LOYER ANNUEL 12 869,65€ ET REMBOURSEMENT CHARGES LOCATIVES .
ADIL INFORMATION LOGEMENT	33 600,00	MISE A DISPOSITION GRATUITE DU MOBILIER SUIV CONVENTION DU 24 JANVIER 1998
ADIL INFORMATION LOGEMENT	33 600,00	
ADIL INFORMATION LOGEMENT	33 600,00	
ADM ASSOCIATION DEPARTEMENTALE DES MAIRES	47 391,00	MISE A DISPOSITION GRATUITE DES LOCAUX ET MATERIEL CONV 29 MAI 2018
ADM ASSOCIATION DEPARTEMENTALE DES MAIRES	58 444,00	REMBOURSEMENT DES CHARGES VIABILISATION
ADMR ENTRAYGUES ASSOCIATION	3 000,00	
ADOC 12 ASSOCIATION	91 938,00	
ADOC 12 ASSOCIATION	32 724,40	
ADOC 12 ASSOCIATION	31 165,60	

Nom des bénéficiaires	Montant du fonds de concours ou de la subvention (numéraire)	Prestations en nature
ADOM SERVICES VILLEFRANCHE ASSOCIATION	1 388,84	
ADROA ASSOCIATION	801,00	
AEP COLLEGE ET LYCEE PRIVES ST JOSEPH VILLEFRANCHE	864,00	
AEP COLLEGE ET LYCEE PRIVES ST JOSEPH VILLEFRANCHE	990,00	
AEP COLLEGE PRIVE SAINTE MARIE CASSAGNES BEGONHES	3 720,00	
AEP COLLEGE PRIVE SAINTE MARIE CASSAGNES BEGONHES	5 737,00	
AEP COLLEGE PRIVE ST MATTHIEU LAGUIOLE	4 469,00	
AEP COLLEGE SAINT LOUIS CAPDENAC	1 098,00	
AEP COLLEGE SAINT LOUIS CAPDENAC	1 457,00	
AEP COLLEGE SAINT LOUIS CAPDENAC	3 100,00	
AEP COLLEGE SAINT LOUIS CAPDENAC	1 578,00	
AEP OGEC COLLEGESAINTE MICHEL BELMONT SUR RANCE	666,00	
AEP OGEC COLLEGESAINTE MICHEL BELMONT SUR RANCE	666,00	
AEP OGEC COLLEGESAINTE MICHEL BELMONT SUR RANCE	152,00	
AEP OGEC COLLEGESAINTE MICHEL BELMONT SUR RANCE	1 470,00	
AEP OGEC COLLEGESAINTE MICHEL BELMONT SUR RANCE	2 415,00	
AEP OGEC COLLEGESAINTE MICHEL BELMONT SUR RANCE	2 382,00	
AEROSON ASSOCIATION	792,00	
AFAFAF ESPALION BESSUEJOULS	50 000,00	
AFPA SERVICES NATIONAUX ASSOCIATION	10 000,00	
AFPA SERVICES NATIONAUX ASSOCIATION	4 000,00	
AFPA SERVICES NATIONAUX ASSOCIATION	10 000,00	
AFRIK A BOZOULS ASSOCIATION	300,00	
AGENCE DE DEVELOPPEMENT TOURISTIQUE DE L AVEYRON	750 000,00	MISE A DISPOSITION GRATUITE LOCAUX. CONV DU 15/01/2001. RBT CHARGES LOCATIVES.
AGENCE DE DEVELOPPEMENT TOURISTIQUE DE L AVEYRON	300 000,00	CONVENTION OCCUPATION DU 30 MAI 2007 DUREE DANS LA LIMITE DE AOT
AGENCE DE DEVELOPPEMENT TOURISTIQUE DE L AVEYRON	40 000,00	
AGENCE DE DEVELOPPEMENT TOURISTIQUE DE L AVEYRON	250 000,00	
AGENCE DE DEVELOPPEMENT TOURISTIQUE DE L AVEYRON	266 110,00	
AGENCE DE DEVELOPPEMENT TOURISTIQUE DE L AVEYRON	-266 110,00	
AGENCE DE DEVELOPPEMENT TOURISTIQUE DE L AVEYRON	222 500,00	
AGENCE DE DEVELOPPEMENT TOURISTIQUE DE L AVEYRON	276 000,00	
AGENCE DE DEVELOPPEMENT TOURISTIQUE DE L AVEYRON	20 129,00	
AGENCE DE DEVELOPPEMENT TOURISTIQUE DE L AVEYRON	5 000,00	
AGENT COMPTABLE DU LYCEE AGRICOLE LA ROQUE	1 000,00	
AGRI CONCEPT 12	6 000,00	
AGRI CONCEPT 12	2 000,00	
AGVR	0,00	MISE A DISPOSITION DU GYMNASE DE ESPE 2H PAR SEMAINE CONV DU 22 MAI 2006 PRIX HORAIRE 6,05€
AIDE AUX VICTIMES ET DE MEDIATION ADAVEM ASSOCIATI	9 260,00	
AIDE AUX VICTIMES ET DE MEDIATION ADAVEM ASSOCIATI	37 040,00	
AMAR LAURIE	420,00	

Nom des bénéficiaires	Montant du fonds de concours ou de la subvention (numéraire)	Prestations en nature
AMICALE DE PETANQUE D ESPALION	10 000,00	
AMICALE DES BATTERIES FANFARES AVEYRONNAISES	300,00	
AMICALE DES SAPEURS POMPIERS ESPALION	600,00	
AMICALE DU PERSONNEL DU CONSEIL DEPARTEMENTAL	15 364,00	MISE A DISPOSITION GRATUITE DE BUREAUX + MOBILIERS ET CHARGES GRATUITES.
AMICALE DU PERSONNEL DU CONSEIL DEPARTEMENTAL	21 510,00	MISE A DISPOSITION COPIEUR SHARP MXB382 + 2 PC COMPLETS
AMIRONDELLE ASSOCIATION	1 000,00	
AMIS ABBAYE SYLVANES	42 005,00	
AMIS ABBAYE SYLVANES	47 614,00	
AMIS ABBAYE SYLVANES	86 096,70	
AMIS ABBAYE SYLVANES	95 284,30	
AMIS CHATEAU MONTAIGUT ANIMATION MONTAIGUT	16 600,00	
AMIS CHATEAU MONTAIGUT ANIMATION MONTAIGUT	405,00	
AMIS CHATEAU MONTAIGUT ANIMATION MONTAIGUT	1 170,00	
AMIS CHATEAU MONTAIGUT ANIMATION MONTAIGUT	422,50	
AMIS CHATEAU MONTAIGUT ANIMATION MONTAIGUT	400,40	
AMIS DE L ECOLE DE MUSIQUE	864,00	
AMIS DU CHATEAU DE LATOUR	985,00	
AMITIE FRANCOIS FABIE	1 171,50	
ANACR DEPARTEMENTAL ANCIENS COMBATTANTS RESISTANCE	300,00	
ANDERANDERA PRODUCTION SAS	1 000,00	
ANGELITTI DEFRANCE MARIANNE	1 355,00	
ANISEN SAS	3 971,00	
ANISEN SAS	18 615,00	
ANTENNE SOLIDARITE SEGALA LEVEZOU	8 100,00	
APE CAUSSE ET DIEGE ECOLE GELLES	1 760,00	
APE ECOLE ANGLARS SAINT FELIX	1 600,00	
APE ECOLE DE SEVERAC L EGLISE	300,00	
APE ECOLE JEAN BOUDOU LA PRIMAUBE	1 728,00	
APE ECOLE MARCEL PAGNOL FLAVIN	640,00	
APE ECOLE PRIMAIRE DE MUR DE BARREZ	570,00	
APE ECOLE PUBL SAINTE RADEGONDE	2 528,00	
APE ECOLE PUBLIQUE ANNE FRANCK ESPALION	155,00	
APE ECOLE PUBLIQUE BOISSE PENCHOT BOUILLAC	256,00	
APE ECOLE PUBLIQUE DE LAISSAC	864,00	
APE ECOLE PUBLIQUE GABRIAC	864,00	
APE ECOLE PUBLIQUE JEAN BOUDOU AUBIN	832,00	
APE ECOLE PUBLIQUE LA FOUILLADE	400,00	
APE ECOLE PUBLIQUE LESTRADE ET THOUELS	800,00	
APE ECOLE PUBLIQUE LIOUJAS	1 632,00	
APE ECOLE PUBLIQUE PAUL CAYLA DRUELLE	1 104,00	
APE ECOLE PUBLIQUE PIERREFICHE SAINT MARTIN	672,00	

Nom des bénéficiaires	Montant du fonds de concours ou de la subvention (numéraire)	Prestations en nature
APE ECOLE PUBLIQUE PRIVEZAC VAUREILLES	272,00	
APE ECOLE PUBLIQUE SOLVILLE	1 088,00	
APEL ECOLE PRIVEE JEANNE D ARC	2 688,00	
APLM PRODUCTEURS LAIT MONTAGNE	2 534,00	
ARBRES HAIES PAYSAGES D AVEYRON	15 840,00	
ARBRES HAIES PAYSAGES D AVEYRON	3 960,00	
ARCHEOLOGIES ASSOCIATION	4 500,00	
ARCOPRED	3 300,00	
ARS	0,00	MISE A DISPOSITION DE LOCAUX SUIVANT CONVENTION DU 26 MARS 1985
ARTIST WITHOUT A CAUSE ASSOCIATION	1 760,00	
ARVIEU ART DE VIVRE	260,00	
ARVIEU ART DE VIVRE	500,00	
ARVM RALLYE DU VALON MARCILLAC	4 500,00	
ASA ROUERGUE	17 307,00	
ASA ROUERGUE	14 400,00	
ASAC ASSOCIATION SOLIDARITE ACCUEIL	11 700,00	
ASAC ASSOCIATION SOLIDARITE ACCUEIL	10 000,00	
ASES SAUVEGARDE EGLISE SAINT SYMPHORIEN	2 000,00	
ASPAA ASSO SAUVEGARDE PATRIMOINE ARCHEO AVEYRON	3 525,00	
ASS ANIMATION GORGES AVEYRON CAUSSES	500,00	
ASS DEPARTEMENTALE DES VEUVES ET VEUFS AVEYRON	400,00	
ASS ORGUE ET MUSIQUE FESTIVAL VALLEE D OLT	13 000,00	
ASS POUR LA RENAISSANCE DU VIEUX PALAIS D ESPALION	25 600,00	
ASS POUR LA RENAISSANCE DU VIEUX PALAIS D ESPALION	6 400,00	
ASS SAVATE BOXE FRANCAISE RODEZ	110,00	
ASS SPORTIVE DU COLLEGE D ONET LE CHATEAU	152,00	
ASSAD RODEZ	17 043,00	
ASSAD RODEZ	3 960,00	
ASSOC DEPARTLE D ATTELAGE DE L AVEYRON	300,00	
ASSOC DEPARTLE D ATTELAGE DE L AVEYRON	300,00	
ASSOC DEPARTLE D ATTELAGE DE L AVEYRON	246,00	
ASSOC SPORTIVE COLLEGE STE GENEVIEVE ST JOSEPH	259,00	
ASSOCIATION AMIS DE PEYREBRUNE	250,00	
ASSOCIATION CULTURELLE DU CHATEAU DE MELAC	400,00	
ASSOCIATION DDEC	20 000,00	
ASSOCIATION DEFENSE PATRIMOINE DE MOSTUEJOULS	260,80	
ASSOCIATION DES HANDICAPES ET ACCIDENTES	944,00	
ASSOCIATION ECOLE PUBLIQUE JEAN MONNET ESPALION	896,00	
ASSOCIATION ECOLE PUBLIQUE JEAN MONNET ESPALION	167,50	
ASSOCIATION ESPACE EMPLOI D ESPALION	9 000,00	
ASSOCIATION ESPACE EMPLOI LAGUIOLE	0,00	MISE A DISPOSITION GRATUITE ET PONCTUELLE 1 BUREAU DUREE 5 ANS A PARTIR DU 1ER DEC 2016

Nom des bénéficiaires	Montant du fonds de concours ou de la subvention (numéraire)	Prestations en nature
ASSOCIATION FAMILLES RURALES DURENQUE	4 960,00	
ASSOCIATION FOYER SOLEIL	5 111,15	
ASSOCIATION FOYER SOLEIL	23 002,99	
ASSOCIATION FOYER SOLEIL	9 858,43	
ASSOCIATION GESTION MARCHES PAYS AVEYRON	230,00	
ASSOCIATION GESTION SPORTIVE MILLAVOISE	4 756,00	
ASSOCIATION HIER UN VILLAGE	5 500,00	
ASSOCIATION MARCO POLO	800,00	
ASSOCIATION MOBIL EMPLOI12	0,00	MISE A DISPOSITION GRATUITE ET PONCTUELLE UNE SALLE DE REUNION A COMPTER DU 18 AVRIL 2016
ASSOCIATION PATRIMOINE ARCHEOLOGIQUE DU LARZAC	175,00	
ASSOCIATION PATRIMOINE ARCHEOLOGIQUE DU LARZAC	245,00	
ASSOCIATION PATRIMOINE ARCHEOLOGIQUE DU LARZAC	362,50	
ASSOCIATION PIQUANTE	2 000,00	
ASSOCIATION REGARTS DE CIRQUE	921,00	
ASSOCIATION ROUERGATE DES GENS DU VOYAGE ARAV	0,00	MISE A DISPOSITION GRATUITE DE MOBILIER CONVENTION DU 14 MAI 1997
ASSOCIATION SPORTIVE LES CHARMETTES	1 740,00	
ASSOCIATION SPORTIVE LES PAREDOUS	464,83	
ASSOCIATION SYNDICALE CANAL DE MONTLAUR	234,00	
ASSOCIATION TRAIT D UNION MUR DE BARREZ	2 250,00	
ASSOCIATION TRAIT D UNION MUR DE BARREZ	7 423,00	
ASSOCIATION YAQUA ET COMPAGNIE	1 971,50	
ASSOCIATION YAQUA ET COMPAGNIE	4 550,00	
ATELIER BLANC ASSOCIATION	2 726,00	
ATELIER BLANC ASSOCIATION	3 313,00	
ATELIER BLANC ASSOCIATION	2 625,95	
ATELIER BLANC ASSOCIATION	5 835,05	
ATHLETIC CLUB ST AFFRICAIN	300,00	
AUTO RETRO AVEYRONNAIS	500,00	
AVEYRON AMBITION ATTRACTIVITE	149 266,00	MISE A DISPOSITION GRATUITE DE LOCAUX ET MOBILIER A COMPTE DU 1 AOÛT 2018
AVEYRON AMBITION ATTRACTIVITE	149 267,00	+ REMBOURSEMENT DES CHARGES
AVEYRON AMBITION ATTRACTIVITE	149 267,00	
AVEYRON AMBITION ATTRACTIVITE	18 000,00	
AVEYRON AMBITION ATTRACTIVITE	90 540,00	
AVEYRON CONSERVATOIRE REGIONAL DU CHATAIGNIER	80 000,00	MISE A DISPOSITION GRATUITE MOBILIER CONV DU 23/02/1998 ET 24/04/2005.
AVEYRON CONSERVATOIRE REGIONAL DU CHATAIGNIER	0,00	MISE A DISPOSITION DE LOCAUX POUR L'EURO SYMBOLIQUE POUR 50 ANS BAIL DU 24/04/1997 REMB CHARGES
AVEYRON CULTURE	1 806,82	MISE A DISPOSITION GRATUITE LOCAUX CONV DU 5/05/1992. RBT DES CHARGES LOCATIVES.

Nom des bénéficiaires	Montant du fonds de concours ou de la subvention (numéraire)	Prestations en nature
AVEYRON CULTURE	50 000,00	MISE A DISPOSITION GRATUITE DE MATERIEL BUREAUTIQUE CONV DU 11/03/1996.
AVEYRON CULTURE	516 790,00	GALERIE EXPOSITION : MISE A DISPOSITION GRATUITE DE LOCAUX SANS REMBOURSEMENT DE CHARGES
AVEYRON CULTURE	141 697,50	
AVEYRON CULTURE	141 697,50	
AVEYRON CULTURE	141 697,50	
AVEYRON CULTURE	141 697,50	
AVEYRON CULTURE	141 697,50	
AVEYRON CULTURE	141 697,50	
AVEYRON CULTURE	141 697,50	
AVEYRON CULTURE	141 697,50	
AVEYRON CULTURE	141 697,50	
AVEYRON SPORT EVENEMENT	190,00	
AVEYRON TRIAL TEAM	400,00	
BANQUE ALIMENTAIRE AVEYRON LOZERE	1 630,00	MISE A DISPOSITION MOBILIER LE 28 MAI 1999
BANQUE ALIMENTAIRE AVEYRON LOZERE	5 000,00	
BANQUE ALIMENTAIRE AVEYRON LOZERE	3 242,00	
BARAQUADABRA ASSOCIATION	485,00	
BARAQUEVILLE EXPO	500,00	
BASKET BALL VILLEFRANCHOIS	2 340,00	
BASKET BALL VILLEFRANCHOIS	3 000,00	
BIBLIOTHEQUE SONORE DE DECAZEVILLE	500,00	
BIBLIOTHEQUE SONORE MILLAU ASS DONNEURS DE VOIX	1 000,00	
BIEN VIVRE A COMPOLIBAT ASSOCIATION	268,00	
BLUES EN AVEYRON ASSOCIATION	1 200,00	
BOWLING CLUB RODEZ ONET SECTION BOWLING	962,00	
BOZSPORT NATURE	218,00	
BRAIN UP ASSOCIATION	7 000,00	
CALECHES ET CAVALIERS DU ROUERQUE	1 000,00	
CANCER ARTS MARTIAUX INFORMATION CAMI	2 000,00	
CANI SPORT DU SEGALA ASSOCIATION	500,00	
CANOPEE (ex CDDP)	0,00	MISE A DISPOSITION GRATUITE DE LOCAUX SUIVANT CONVENTION DU 30 JUILLET 2018 ET CHARGES GRATUITES
CAP MOMES ASSOCIATION	3 000,00	
CAPUCINE ASSOCIATION	736,00	
CDOS COMITE DEP OLYMPIQUE ET SPORTIF	5 000,00	
CENTRE CULTUREL AVEYRON SEGALA VIAUR	5 000,00	
CENTRE CULTUREL AVEYRON SEGALA VIAUR	5 566,80	
CENTRE CULTUREL AVEYRON SEGALA VIAUR	5 000,00	
CENTRE CULTUREL AVEYRON SEGALA VIAUR	5 000,00	
CENTRE CULTUREL AVEYRON SEGALA VIAUR	1 860,00	
CENTRE CULTUREL OCCITAN DU ROUERQUE	1 170,95	

Nom des bénéficiaires	Montant du fonds de concours ou de la subvention (numéraire)	Prestations en nature
CENTRE DE RESSOURCES PARTAGEES DECAZEVILLE	0,00	MISE A DISPOSITION GRATUITE DE MOBILIER ET LOCAUX SUIV CONVENTION DU 2 JUIN 1998 ET 20 AVRIL 1993
CENTRE REG SAUVEGARDE FAUNE SAUVAGE CAUSSENARDE	2 163,00	
CENTRE SOCIAL BOZOULS	625,00	
CENTRE SOCIAL BOZOULS	2 240,00	
CENTRE SOCIAL DU PAYS D OLT	4 000,00	
CENTRE SOCIAL DU PAYS D OLT	3 000,00	
CENTRE SOCIAL DU PAYS D OLT	3 000,00	
CENTRE SOCIAL ET CULTUREL SEGALI	2 591,40	
CENTRE SOCIAL ET CULTUREL SEGALI	6 000,00	
CENTRE SOCIAL PLATEAU MONTBAZENS	3 178,19	
CENTRE SOCIAL PLATEAU MONTBAZENS	19 221,80	
CENTRE SOCIAL PLATEAU MONTBAZENS	1 500,00	
CENTRE SOCIAL PLATEAU MONTBAZENS	150,00	
CENTRE SOCIAL PLATEAU MONTBAZENS	1 709,00	
CENTRE SOCIAL RURAL DE LAISSAC	623,00	
CENTRE SOCIAL RURAL DE LAISSAC	612,00	
CENTRES SOCIAUX MILLAU GRANDS CAUSSES	1 500,00	
CENTRES SOCIAUX MILLAU GRANDS CAUSSES	930,00	
CENTRES SOCIAUX MILLAU GRANDS CAUSSES	1 000,00	
CERCLE DU TEMPS LIBRE	0,00	MISE A DISPOSITION GRATUITE SALLE DE REUNION DEMI-JOURNEE/MOIS. CONV DU 6/10/2015. CHARGES GRATUITES
CERCLE GENEALOGIQUE ROUERGUE	0,00	MISE A DISPOSITION GRATUITE BUREAUX. CONV DU 21 AOUT 2009. CHARGES GRATUITES
CERCLE GENEALOGIQUE SUD AVEYRON	474,20	
CERCLE UNION REPUBLICAINE ASSOCIATION	200,00	
CHAKANA ASSOCIATION	500,00	
CHALET CAMILLE	600,00	
CHALLENGE ARMAND VAQUERIN	1 600,00	
CHOEUR DEPARTEMENTAL AVEYRON	1 184,00	
CHORUS ASSOCIATION INTERMEDIAIRE	6 600,00	
CHORUS ASSOCIATION INTERMEDIAIRE	6 000,00	
CIDFF CENTRE INFORMATION DROITS FEMME FAMILLES	16 298,00	
CIDFF CENTRE INFORMATION DROITS FEMME FAMILLES	6 750,00	
CINECAMP ASSOCIATION	470,70	
CISTERCIENS EN ROUERGUE	37,50	
CITRUS ASSOCIATION	990,00	
CITRUS ASSOCIATION	677,50	
CLUB BADMINTON RODEZ	1 000,00	
CLUB CYCLOTOURISTE MILLAVOIS	631,00	
CLUB DES SITES	15 000,00	
CLUB DES SITES	15 000,00	

Nom des bénéficiaires	Montant du fonds de concours ou de la subvention (numéraire)	Prestations en nature
CLUB DES SUPPORTERS DU RUGBY	3 000,00	
CLUB LE SOULICOU	300,00	
COMBELLES EVENT S	4 000,00	
COMITE ANIMATION MUR DE BARREZ	1 000,00	
COMITE ANIMATION NAUVIALE	962,00	
COMITE AVEYRONNAIS DE BOWLING ET SPORT DE QUILLES	8 000,00	
COMITE AVEYRONNAIS DE BOWLING ET SPORT DE QUILLES	8 000,00	
COMITE AVEYRONNAIS DE BOWLING ET SPORT DE QUILLES	4 290,00	
COMITE AVEYRONNAIS DE BOWLING ET SPORT DE QUILLES	1 600,00	
COMITE BOEUFS DE PAQUES BARAQUEVILLE	1 000,00	
COMITE CONCOURS CHIENS DE BERGER	1 300,00	
COMITE DE SECURITE ROUTIERE AVEYRON	67 595,00	
COMITE DE SECURITE ROUTIERE AVEYRON	16 899,00	
COMITE DEP DE CYCLISME FFC AVEYRON	950,00	
COMITE DEP EPGV EDUCATION PHYSIQUE	505,00	
COMITE DEP EPGV EDUCATION PHYSIQUE	8 770,00	
COMITE DEP EPGV EDUCATION PHYSIQUE	1 550,00	
COMITE DEP EPGV EDUCATION PHYSIQUE	3 420,00	
COMITE DEP GYMNASTIQUE LIOUJAS	1 600,00	
COMITE DEP GYMNASTIQUE LIOUJAS	2 000,00	
COMITE DEP NATATION AVEYRON	2 200,00	
COMITE DEP NATATION AVEYRON	1 600,00	
COMITE DEP RETRAITE SPORTIVE MME PERRET	1 900,00	
COMITE DEP RUGBY XIII VILLEFRANCHE ROUERGUE	560,00	
COMITE DEP SPORT EN MILIEU RURAL ONET LE CHATEAU	370,00	
COMITE DEPART DE CYCLOTOURISME AVEYRON	520,00	
COMITE DEPART DE LA LIGUE CONTRE LE CANCER	4 939,46	
COMITE DEPART HALTEROPHILIE DE L AVEYRON	250,00	
COMITE DEPART HANDBALL AVEYRON A ONET LE CHATEAU	5 390,00	
COMITE DEPART HANDBALL AVEYRON A ONET LE CHATEAU	1 648,00	
COMITE DEPART HANDBALL AVEYRON A ONET LE CHATEAU	852,00	
COMITE DEPART HANDBALL AVEYRON A ONET LE CHATEAU	1 600,00	
COMITE DEPART HANDBALL AVEYRON A ONET LE CHATEAU	2 300,00	
COMITE DEPART HANDBALL AVEYRON A ONET LE CHATEAU	2 610,00	
COMITE DEPARTEMENTAL AERONAUTIQUE	250,00	
COMITE DEPARTEMENTAL BOULISTE	280,00	
COMITE DEPARTEMENTAL D ATHLETISME 12	1 600,00	
COMITE DEPARTEMENTAL D ATHLETISME 12	1 600,00	
COMITE DEPARTEMENTAL D EQUITATION	1 800,00	
COMITE DEPARTEMENTAL D ULM	300,00	
COMITE DEPARTEMENTAL DE BADMINTON	720,00	
COMITE DEPARTEMENTAL DE BADMINTON	600,00	
COMITE DEPARTEMENTAL DE BASKET BALL	8 000,00	

Nom des bénéficiaires	Montant du fonds de concours ou de la subvention (numéraire)	Prestations en nature
COMITE DEPARTEMENTAL DE BASKET BALL	3 000,00	
COMITE DEPARTEMENTAL DE BASKET BALL	1 000,00	
COMITE DEPARTEMENTAL DE KARATE ALBOUY BERNARD	1 600,00	
COMITE DEPARTEMENTAL DE KARATE ALBOUY BERNARD	1 150,00	
COMITE DEPARTEMENTAL DE LA MOTO	8 000,00	
COMITE DEPARTEMENTAL DE TIR A L ARC DE L AVEYRON	400,00	
COMITE DEPARTEMENTAL DE TIR A L ARC DE L AVEYRON	1 000,00	
COMITE DEPARTEMENTAL DE TIR DE L AVEYRON	650,00	
COMITE DEPARTEMENTAL DE VOLLEY BALL	372,00	
COMITE DEPARTEMENTAL DE VOLLEY BALL	600,00	
COMITE DEPARTEMENTAL DE VOLLEY BALL	250,00	
COMITE DEPARTEMENTAL DES SOCIETES AVIRON AVEYRON	300,00	
COMITE DEPARTEMENTAL EPMM SPORTS POUR TOUS	2 110,00	
COMITE DEPARTEMENTAL JUDO BERNIS JEAN LOUIS	1 600,00	
COMITE DEPARTEMENTAL JUDO BERNIS JEAN LOUIS	8 000,00	
COMITE DEPARTEMENTAL JUDO BERNIS JEAN LOUIS	2 140,00	
COMITE DEPARTEMENTAL PETANQUE AVEYRON	2 800,00	
COMITE DEPARTEMENTAL PETANQUE AVEYRON	1 000,00	
COMITE DEPARTEMENTAL RANDONNEE PEDESTRE	11 400,00	
COMITE DEPARTEMENTAL RANDONNEE PEDESTRE	38 800,00	
COMITE DEPARTEMENTAL RUGBY AVEYRONNAIS	4 000,00	
COMITE DEPARTEMENTAL RUGBY AVEYRONNAIS	8 000,00	
COMITE DEPARTEMENTAL RUGBY AVEYRONNAIS	1 200,00	
COMITE DEPARTEMENTAL RUGBY AVEYRONNAIS	3 500,00	
COMITE DEPARTEMENTAL SPORT ADAPTE IME LA ROQUETTE	800,00	
COMITE DEPARTEMENTAL SPORT ADAPTE IME LA ROQUETTE	12 500,00	
COMITE DEPARTEMENTAL SPORTS SOUS MARINS FESSM	400,00	
COMITE DEPARTEMENTAL TAEKWONDO	650,00	
COMITE DEPARTEMENTAL TENNIS AVEYRON	6 165,00	
COMITE DEPARTEMENTAL TENNIS AVEYRON	3 000,00	
COMITE DEPARTEMENTAL TENNIS AVEYRON	2 800,00	
COMITE DEPARTEMENTAL TENNIS AVEYRON	1 835,00	
COMITE DEPARTEMENTAL TENNIS AVEYRON	2 750,00	
COMITE DEPARTEMENTAL TENNIS AVEYRON	1 600,00	
COMITE DEPARTEMENTAL TENNIS AVEYRON	5 000,00	
COMITE DEPARTEMENTAL TENNIS DE TABLE AVEYRON	560,00	
COMITE DEPARTEMENTAL TENNIS DE TABLE AVEYRON	1 600,00	
COMITE DEPARTEMENTAL UFOLEP AVEYRON	4 200,00	
COMITE DEPARTEMENTAL UFOLEP AVEYRON	1 750,00	
COMITE DEPARTEMENTAL VOL LIBRE DE L AVEYRON	410,00	
COMITE DEPARTEMENTAL VOL LIBRE DE L AVEYRON	2 300,00	
COMITE DES FETES DE FLORENTIN LA CAPELLE	1 000,00	
COMITE DES FETES DE PEYRUSSE LE ROC	300,00	

Nom des bénéficiaires	Montant du fonds de concours ou de la subvention (numéraire)	Prestations en nature
COMITE DES FETES VILLEFRANCHE DE RGUE ASSOCIATION	1 500,00	
COMITE HANDISPORT AVEYRON	10 000,00	
COMITE HANDISPORT AVEYRON	7 933,00	
COMITE HANDISPORT AVEYRON	700,00	
COMITE NAUCELLOIS PROMOTION ELEVAGE	1 000,00	
COMITE ORGANISATION CONCOURS RESISTANCE DEPORTATIO	300,00	
COMITE ORGANISATION NATURAL GAMES	40 000,00	
COMITE PREVENTION ROUTIERE AVEYRON	3 000,00	
COMITE SENSIBILISATION DEPISTAGE CANCER AVEYRO	2 000,00	BAIL DU 3/11/2014. LOYER ANNUEL 1 677€ ET REMBOURSEMENT DES CHARGES LOCATIVES
COMITE SENSIBILISATION DEPISTAGE CANCER AVEYRO	26 462,40	
COMITE SENSIBILISATION DEPISTAGE CANCER AVEYRO	1 127,00	
COMPAGNIE CREATION EPHEMERE ACT 12	8 000,00	
COMPAGNIE CREATION EPHEMERE ACT 12	2 000,00	
COMPAGNIE MESDAMES A ASSOCIATION	800,00	
COMPRENDRE ET AGIR POUR LES AINES DE CONQUES MARCI	5 271,00	
COMPRENDRE ET AGIR POUR LES AINES DE CONQUES MARCI	300,00	
COMPRENDRE ET AGIR POUR LES AINES DE CONQUES MARCI	23 741,00	
COMPRENDRE ET AGIR POUR LES AINES DE CONQUES MARCI	4 615,00	
COMPRENDRE ET AGIR POUR LES AINES DE CONQUES MARCI	3 000,00	
CONSEIL ARCHITECTURE URBANISME ENVIRONNEMENT	0,00	BAIL DU 23 FEV 2004. PAIEMENT LOYER ANNUEL 18 966,67€ AVEC REMBOURSEMENT DES CHARGES
COOP SCOL ECOLE PUBLIQUE MATERNELLE GARE	58,70	
COOP SCOL LES PETITS TAMBOURNIERS ECOLE LASSOUTS	216,00	
COORDINATION GERONTOLOGIQUE ST AFFRICAIN	16 039,80	
COORDINATION GERONTOLOGIQUE ST AFFRICAIN	37 205,80	
COORDINATION GERONTOLOGIQUE ST AFFRICAIN	3 848,00	
COORDINATION GERONTOLOGIQUE ST AFFRICAIN	747,87	
COORDINATION GERONTOLOGIQUE ST AFFRICAIN	5 267,50	
CORPS ET GRAPHIE CREA	1 833,00	
COURIR EN LEVEZOU	500,00	
COURIR EN LEVEZOU	500,00	
COURIR EN LEVEZOU	1 500,00	
COUTUMES EN PAYS NAJACOIS ET TRADITION DE LA FOUAC	179,00	
CPIE DU ROUERGUE MILLAU	10 500,00	
CPIE DU ROUERGUE MILLAU	10 500,00	
CRAISAF COMITE ROUERGAT AIDE INSERTION SOCIALE FRA	4 050,00	
CRAISAF COMITE ROUERGAT AIDE INSERTION SOCIALE FRA	4 050,00	
CREER BGE SUD OUEST	43 875,00	
CREER BOUTIQUES DE GESTION RODEZ	62 325,00	
CROIX ROUGE FRANCAISE DELEGATION AVEYRON	3 000,00	
CULTURE ART ET POLAR CAP SUD ASSOCIATION	2 000,00	
CULTURE EN CARICANYON ASSOCIATION	1 200,00	

Nom des bénéficiaires	Montant du fonds de concours ou de la subvention (numéraire)	Prestations en nature
CULTURE JEUNESSE STE RA ASSOCIATION	1 500,00	
CYCLE SOM MILLAU	3 902,00	
CYCLE SOM MILLAU	4 192,00	
CYCLE SOM MILLAU	4 549,00	
DARE D ART ASSOCIATION	284,80	
DAUPHIN GOURMAND ELSA	1 000,00	
DAVY CORENTIN ACTIPHY SANTE	13 938,50	
DAVY CORENTIN ACTIPHY SANTE	13 938,50	
DECAZEVILLE RUGBY A XV	30 000,00	
DEFI RACING	300,00	
DEFI RACING	750,00	
DEPARTEMENTALE VINS DE QUALITE DE L AVEYRON	3 690,90	
DERRIERE LE HUBLLOT	7 624,75	
DERRIERE LE HUBLLOT	14 000,00	
DISTRICT AVEYRON FOOTBALL	6 043,00	
DISTRICT AVEYRON FOOTBALL	1 600,00	
DISTRICT AVEYRON FOOTBALL	1 957,00	
DISTRICT AVEYRON FOOTBALL	7 000,00	
DRULHE SON HISTOIRE SUR LES CHEMINS DES TEMPLIERS	250,00	
EB 12 ESCAPADE BOZOULAISE ASSOCIATION	300,00	
ECLAIREURS ECLAIREUSES DE FRANCE MILLAU ST AFFRIQU	3 342,50	
ECLAIREURS ECLAIREUSES DE FRANCE MILLAU ST AFFRIQU	3 827,50	
ECOLE D ARTS GRAPHIQUES ET PLASTIQUES	1 000,00	
ECOLE D ECHECS ASSOCIATION	500,00	
ECURIE UXELLO	9 262,00	
EGALITE SUR L EAU	12 600,00	
EHPAD FOYER LOGEMENT BELLEVUE DECAZEVILLE	12 639,00	
EHPAD FOYER LOGEMENT BELLEVUE DECAZEVILLE	4 154,00	
EHPAD FOYER LOGEMENT BELLEVUE DECAZEVILLE	5 416,72	
EHPAD LE PAGINET CIAS LUNAC	2 957,50	
EHPAD LE PAGINET CIAS LUNAC	3 178,00	
EHPAD RESIDENCE SAINT JEAN SAINT AMANS DES COTS	7 500,00	
EHPAD RESIDENCE VAL FLEURI	6 200,00	
EHPAD RESIDENCE VAL FLEURI	-3 500,00	
EHPAD RESIDENCE VAL FLEURI	3 500,00	
EHPAD RESIDENCE VAL FLEURI	3 500,00	
EHPAD RESIDENCE VAL FLEURI	4 824,50	
EHPAD SAINT AMANS RODEZ ASSOCIATION	6 200,00	
ENSEMBLES POLYPHONIQUES DU SUD ASSOCIATION	2 500,00	
ENTENTE BOULISTE RUTHENOISE	200,00	
ENTENTE CYCLISTE LUC PRIMAUBE	4 000,00	
ENTENTE RAYSSAGOLE ASSOCIATION	500,00	
EPICERIE SOCIALE COUP DE POUCE	3 000,00	

Nom des bénéficiaires	Montant du fonds de concours ou de la subvention (numéraire)	Prestations en nature
ESCRIME RODEZ AVEYRON ASSOCIATION	9 572,00	
ESCRIME RODEZ AVEYRON ASSOCIATION	12 081,00	
ESCRIME RODEZ AVEYRON ASSOCIATION	13 395,00	
ESPACES CULTURELS VILLEFRANCHOIS	12 000,00	
ESPACES CULTURELS VILLEFRANCHOIS	1 200,00	
ESPACES CULTURELS VILLEFRANCHOIS	26 000,00	
ESPACES CULTURELS VILLEFRANCHOIS	8 000,00	
ESPALION EXPOS ASSOCIATION	1 000,00	
EVASION SPORT COMMUNICATION ASSOCIATION	5 000,00	
EVASION SPORT COMMUNICATION ASSOCIATION	1 500,00	
EVASION SPORT COMMUNICATION ASSOCIATION	10 000,00	
EXTREME DAY EVENEMENT	1 000,00	
EXTREME DAY EVENEMENT	1 000,00	
EXTREME DAY EVENEMENT	1 000,00	
FACE AVEYRON	17 489,50	
FAMILIALE RURALE DU CANTON DE CORNUS	187,00	
FAMILLES RURALES DE DURENQUE	3 300,00	
FANNY DRULHOISE ASSOCIATION	300,00	
FBTP 12 FEDERATION BATIMENT ET TRAV PUBLICS AVEYR	2 000,00	
FED AVEYRON SYNDICATS ELEVEURS AUBRAC	1 600,00	
FEDERATION DEPARTEMENTALE DES CHASSEURS	3 158,00	
FEDERATION DEPARTEMENTALE DES CHASSEURS	13 449,00	
FEDERATION DEPARTEMENTALE DES CHASSEURS	4 500,00	
FEDERATION DEPARTEMENTALE DES CHASSEURS	40 000,00	
FEDERATION DEPARTEMENTALE DES CUMA	5 000,00	
FEDERATION DEPARTEMENTALE FAMILLES RURALES AVEYRON	6 000,00	
FEDERATION DEPARTEMENTALE FAMILLES RURALES AVEYRON	24 000,00	
FEDERATION DEPARTEMENTALE FOYERS RURAUX AVEYRON	500,00	
FEDERATION DEPARTEMENTALE FOYERS RURAUX AVEYRON	300,00	
FEDERATION DEPARTEMENTALE SOCIETES MUSICALES	2 615,00	
FEDERATION DEPARTEMENTALE SOCIETES MUSICALES	7 100,00	
FEDERATION DES OEUVRE LAIQUES AVEYRON	7 000,00	
FEDERATION FODSA SERVICES DEFENSE SANITAIRE AVEYRO	32 600,00	
FEDERATION FODSA SERVICES DEFENSE SANITAIRE AVEYRO	130 400,00	
FEDERATION FRANCAISE SPORTS DE QUILLES	2 000,00	
FEDERATIONS AGRICOLES DE L AVEYRON	15 000,00	
FEMME CANON COMPAGNIE	170,50	
FERS ET LAMES	5 000,00	
FESTENAL DE LA MUSA	1 000,00	
FESTIVAL DE LA RANDONNEE PLEINE NATURE	1 000,00	
FESTIVAL DES HOSPITALIERS ASSOCIATION	4 000,00	
FESTIVAL DU LIVRE ET DE LA BD	3 000,00	
FESTIVAL MUSIQUE CHAM LARZAC	9 600,00	

Nom des bénéficiaires	Montant du fonds de concours ou de la subvention (numéraire)	Prestations en nature
FESTIVAL MUSIQUE CHAM LARZAC	2 400,00	
FETE DE LA BREBIS	1 000,00	
FNACA COMITE DEPARTEMENTAL	425,00	
FNATH GRAND SUD	3 436,50	
FONDATION DU PATRIMOINE DELEG REGIONALE MIDI PYREN	2 561,00	
FONDATION VALERY GISCARD D ESTAING	9 600,00	
FORCE OUVRIERE DES CONSOMMATEURS	500,00	
FOYER DE VIE LES CARDABELLES ADAPEAI	600,00	
FOYER RURAL D ESTAING	1 500,00	
FOYER RURAL DE ST REMY DE MONTPEYROUX	783,50	
GASPPAL GROUPEMNT ASSOCIAT SAPEURS POMPIERS PARIS	600,00	
GENERATIONS 12 SENIORS 12 ET SES P TITS BOUTS	3 500,00	
GENERATIONS 12 SENIORS 12 ET SES P TITS BOUTS	3 253,00	
GEORGES ROUQUIER ASSOCIATION	1 500,00	
GERONTOLOGIE SEGALA TARN VIAUR ASSOCIATION	4 304,20	
GERONTOLOGIE SEGALA TARN VIAUR ASSOCIATION	20 260,20	
GERONTOLOGIE SEGALA TARN VIAUR ASSOCIATION	5 000,00	
GRAND RODEZ NATATION	6 000,00	
GROUPE SPELEOLOGIQUE NANTAIS ASSOCIATION	2 507,50	
GROUPE SPELEOLOGIQUE NANTAIS ASSOCIATION	350,00	
GROUPE SPELEOLOGIQUE NANTAIS ASSOCIATION	250,00	
GYM CLUB RUTHENOIS	5 000,00	
GYM CLUB RUTHENOIS	2 000,00	
GYM CLUB RUTHENOIS	6 000,00	
HABITATS JEUNES GRAND RODEZ FJT ONET	12 810,00	
HABITATS JEUNES GRAND RODEZ FJT ONET	14 945,00	
HALTERO CLUB DECAZEVILLOIS	1 475,00	
HANDBALL CLUB ESPALION	10 000,00	
HANDI SPORT ONET RODEZ A ONET ONET LE CHATEAU	5 925,00	
HANDI SPORT ONET RODEZ A ONET ONET LE CHATEAU	4 875,00	
HARKIS AVEYRONNAIS	722,00	
HARMONIE MILLAVOISE ASSOCIATION	456,00	
HISTOIRE ET PATRIMOINE D ANGLARS DU CAYROL	562,50	
INSTITUT ETUDES OCCITANES AVEYRON	400,00	
INSTITUT ETUDES OCCITANES AVEYRON	988,50	
INSTITUT OCCITAN AVEYRON	58 440,00	MISE A DISPOSITION GRATUITE MOBILIER . CONVENTION DU 19/05/2004 ET AVENANT DU 27/04/2005.
INSTITUT OCCITAN AVEYRON	48 910,00	MISE A DISPOSITION GRATUITE DE LOCAUX SUIVANT CONV DU 19 OCTOBRE 2009. REMB DES CHARGES
INSTITUT OCCITAN AVEYRON	15 371,00	
INSTITUT OCCITAN AVEYRON	66 530,00	
INTER EMPLOI	6 400,00	

Nom des bénéficiaires	Montant du fonds de concours ou de la subvention (numéraire)	Prestations en nature
INTER EMPLOI	6 000,00	
IPAMAC ASSOCIATION	2 272,00	
IREPS MIDI PYRENEES CODES AVEYRON	2 500,00	
IREPS MIDI PYRENEES CODES AVEYRON	2 500,00	
IREPS OCCITANIE	2 500,00	
JARDIN BOTANIQUE DE L AUBRAC	11 689,00	
JARDIN BOTANIQUE DE L AUBRAC	-11 689,00	
JARDIN BOTANIQUE DE L AUBRAC	11 689,00	
JARDIN BOTANIQUE DE L AUBRAC	10 556,00	
JARDIN BOTANIQUE DE L AUBRAC	11 435,00	
JARDIN BOTANIQUE DE L AUBRAC	6 500,00	
JARDIN BOTANIQUE DE L AUBRAC	17 328,00	
JAZZ CLUB 12	400,00	
JEUNESSE ARTS ET LOISIRS	5 000,00	
JEUNESSE ARTS ET LOISIRS	3 000,00	
JEUNESSE ARTS ET LOISIRS	1 000,00	
JEUNESSE ARTS ET LOISIRS	12 000,00	
JEUNESSE ARTS ET LOISIRS	3 000,00	
JEUNESSE MOTIVEE ENTRAYGUES	2 000,00	
JEUNESSE MOTIVEE ENTRAYGUES	6 683,20	
JEUNESSE MOTIVEE ENTRAYGUES	1 316,80	
JEUNESSE VACANCES MILLAVOISES ASSOCIATION	12 078,50	
JEUNESSES MUSICALES DE FRANCE	1 700,00	
JEUX EN PAYS SEGALI ASSOCIATION	903,00	
JOURNEE VACHE LAITIERE	5 000,00	
JSBA JEUNESSE SPORTIVE BASSIN AVEYRON	2 000,00	
JUDO RODEZ AVEYRON	10 000,00	
JUMPING VILLEFRANCHOIS	300,00	
KALBENI LES ARTICULTEURS REQUISTANAIS ASSOCIATION	3 102,50	
KAMI MAJIN JAPAN ART AND SEA ASSOCIATION	500,00	
LA BOUCLE DRUELLOISE ASSOCIATION	150,00	
LA CAPELA DE FARRAYROLA ASSOCIATION	502,50	
LA CLAUZE CSSR	9 560,00	
LA CLAUZE CSSR	11 012,50	
LA CLAUZE CSSR	11 012,50	
LA CROIX ROUGE FRANCAISE RODEZ	850,00	
LA DERYVES ASSOCIATION	1 500,00	
LA MEZCLA ASSOCIATION	3 000,00	
LA MEZCLA ASSOCIATION	2 000,00	
LA PANTARELLE ASSOCIATION	600,00	
LA PANTARELLE ASSOCIATION	3 000,00	
LA PANTARELLE ASSOCIATION	600,00	
LA PASSERELLE LAEP ASSOCIATION	5 400,00	

Nom des bénéficiaires	Montant du fonds de concours ou de la subvention (numéraire)	Prestations en nature
LA PERLE VILLEFRANCHOISE	250,00	
LA TORTUGA ASSOCIATION	377,44	
LA TORTUGA ASSOCIATION	1 500,00	
LA TOUR GALERIE ASSOCIATIVE MONTSALES	1 000,00	
LA TOUR VIALA PAS DU JAUX	1 205,00	
LA TOUR VIALA PAS DU JAUX	6 140,00	
LAGUIOLE EXPO	1 000,00	
LANGUE ET CULTURE COLLEGE JEANNE D ARC MILLAU	3 049,00	
LARZ ART ASSOCIATION	2 000,00	
LE BAR BOUILLE LE TRASSOU ASSOCIATION	1 500,00	
LE BAR BOUILLE LE TRASSOU ASSOCIATION	2 000,00	
LE BASTIDOU ASSOCIATION	595,00	
LE BASTIDOU ASSOCIATION	900,00	
LE BASTIDOU ASSOCIATION	650,00	
LE CHANT DES SERENES ASSOCIATION	2 715,60	
LE CLOCHER DE VERLAC ASSOCIATION	565,22	
LE JARDIN DU CHAYRAN	9 500,00	
LE JARDIN DU CHAYRAN	10 800,00	
LE JARDIN DU CHAYRAN	8 000,00	
LE JARDIN DU CHAYRAN	2 000,00	
LE LIVRE PERCHE	1 657,20	
LE LIVRE PERCHE	500,00	
LE POINT RELAIS EMPLOI DE BARAQUEVILLE	3 375,00	
LES AMIS DE LA CAZOTTE ASSOCIATION	220,00	
LES AMIS DE MALEVILLE ASSOCIATION	1 817,00	
LES AMIS DE SAINT VERAN ASSOCIATION	3 172,00	
LES AMIS DES SCIENCES DE LA TERRE	2 500,00	
LES AMIS DU CHATEAU DE BOURNAZEL	500,00	
LES AMIS DU MUSEE DE SALMIECH	1 950,00	
LES AMIS DU PRIEURE DU SAUVAGE	500,00	
LES AMIS DU TOUS ENSEMBLE POUR L HOPITAL	347,00	
LES AMIS DU VIEUX CAMARES	1 000,00	
LES ARCHERS DE SEVERAC	4 000,00	
LES ATELIERS DE LA FONTAINE FEP	2 403,00	
LES ATELIERS DE LA SCIERIE ASSOCIATION	500,00	
LES ATELIERS DE LA SCIERIE ASSOCIATION	623,00	
LES BASTIDES DU ROUERGUE	780,00	
LES BASTIDES DU ROUERGUE	12 000,00	
LES BOURINES EN ROUERGUE ASSOCIATION	545,00	
LES CAUSSIGNOLS	784,00	
LES FERMIERS DE L AVEYRON	1 500,00	
LES MYOSOTI ACCUEIL DE JOUR ADMR	2 974,50	
LES MYOSOTI ACCUEIL DE JOUR ADMR	2 974,50	

Nom des bénéficiaires	Montant du fonds de concours ou de la subvention (numéraire)	Prestations en nature
LES NOUVEAUX TROUBADOURS	4 500,00	
LES NOUVEAUX TROUBADOURS	1 000,00	
LES NOUVEAUX TROUBADOURS	210,00	
LES NOUVEAUX TROUBADOURS	110,00	
LES NOUVEAUX TROUBADOURS	1 297,50	
LES NOUVEAUX TROUBADOURS	530,00	
LES NUITS ET LES JOURS DE QUERBES	3 500,00	
LES RESTAURANTS DU COEUR	10 300,00	
LES RESTAURANTS DU COEUR	13 000,00	
LES SEANCES DE LUZERGUE ASSOCIATION	282,30	
LES THERESSES ASSOCIATION	2 000,00	
LES THERESSES ASSOCIATION	1 400,00	
LES TOURS D ESPALION ASSOCIATION	500,00	
LES VERGERS DE L AVEYRON	3 951,00	
LES VIEILLES BIELLES DE L AUBRAC	500,00	
LES VIEILLES CHAINES ASSOCIATION	251,00	
LEVEZOU SEGALA AVEYRON XV	30 000,00	
LIGUE CONTRE LE CANCER	0,00	BAIL DU 1 JANVIER 2014. PAIEMENT LOYER DE 2 733,23 ET REMBOURSEMENT DES CHARGES
LIGUE PROTECTION DES OISEAUX	5 658,00	
LIVRE FRANCHE ASSOCIATION	3 200,00	
LPO LIGUE PROTECTION OISEAUX AVEYRON GRANDS CAU	17 000,00	
LPO LIGUE PROTECTION OISEAUX AVEYRON GRANDS CAU	13 600,00	
LUC PRIMAUBE FOOTBALL CLUB	5 000,00	
LUZ ARTS ASSOCIATION	454,00	
LUZ ARTS ASSOCIATION	447,00	
LYRE SAINT AFFRICAINE	500,00	
MACHIN MACHINES ASSOCIATION	500,00	
MADAME 1901 ASSOCIATION	4 833,00	
MAGASIN DE LA SOLIDARITE RODEZ ASSOCIATION	2 300,00	
MAGASIN DE LA SOLIDARITE RODEZ ASSOCIATION	5 208,00	
MAGASIN DE LA SOLIDARITE RODEZ ASSOCIATION	2 300,00	
MAISON D ACCUEIL LES CASELLES	4 541,00	
MAISON D ACCUEIL LES CASELLES	4 541,00	
MARCHE AUX BESTIAUX DE LAISSAC	500,00	
MARMOTTE POUR L INSERTION AMI	2 000,00	
MARMOTTE POUR L INSERTION AMI	1 800,00	
MECS EMILIE DE RODAT ASSOCIATION	13 835,20	LOYER ANNUEL 38 000€ ET REMBOURSEMENT DES CHARGES LOCATIVES 43 000€ POUR 5 ANS A PARTIR DU 1/01/2017
MECS EMILIE DE RODAT ASSOCIATION	-55 340,80	
MECS EMILIE DE RODAT ASSOCIATION	55 340,80	
MECS EMILIE DE RODAT ASSOCIATION	55 340,80	

Nom des bénéficiaires	Montant du fonds de concours ou de la subvention (numéraire)	Prestations en nature
MEMOIRES DE SEVERAC	5 000,00	
MERIDIEN SOLIDARITE	250,00	
MESCLADIS ASSOCIATION	568,08	
MIDI PYRENEES PREVENTION	1 064,00	
MILLAU EN JAZZ	5 000,00	
MILLAU EN JAZZ	9 000,00	
MILLE FEUILLES ASSOCIATION	1 500,00	
MINES DE JAZZ 2EME RAPPEL ASSOCIATION	2 500,00	
MISSION LOCALE DEPARTEMENTALE AVEYRON	84 150,00	
MISSION LOCALE DEPARTEMENTALE AVEYRON	84 150,00	
MJC LUC LA PRIMAUBE	786,00	
MJC RODEZ	5 000,00	
MJC RODEZ	1 500,00	
MJC RODEZ	33 000,00	
MOBIL EMPLOI AUTO ECOLE SOCIALE ITINERANTE	25 000,00	
MOBIL EMPLOI AUTO ECOLE SOCIALE ITINERANTE	50 000,00	
MOBIL EMPLOI AUTO ECOLE SOCIALE ITINERANTE	14 997,50	
MONDES ET MULTITUDES ASSOCIATION	14 000,00	
MOTO CLUB VILLECOMTAL	2 000,00	
MUSEE DE LA MINE LUCIEN MAZARS	3 050,00	
MUSEE JOSEPH VAYLET MUSEE DU SCAPHANDRE ASSOCIATIO	916,00	
MUSIC ARTE ASSOCIATION	2 000,00	
MUSICATEM ASSOCIATION	1 898,00	
MYRIADE	4 000,00	
MYRIADE	4 000,00	
NANT CULTURE ET LOISIRS	500,00	
NATIONALE MEMBRES DE L ORDRE NATIONAL DU MERITE	500,00	
NATUR EVENTS	500,00	
OC LIVE ASSOCIATION	4 289,00	
OC LIVE ASSOCIATION	13 600,00	
OCCE 12 ECOLE DE LA CAPELLE BLEYS	528,00	
OCCE 12 ECOLE ELEMENTAIRE EUGENE SELLES MILLAU	1 392,00	
OCCE 12 ECOLE LES CASCADES CREISSELS	936,00	
OCCE 12 ECOLE PUBLIQUE CAMPAGNAC	576,00	
OCCE 12 ECOLE PUBLIQUE JEAN MACE DECAZEVILLE	1 184,00	
OCCE 12 ECOLE PUBLIQUE LE TRICOT VILLEFRANCHE	1 536,00	
OCCE 12 ECOLE PUBLIQUE LE TRICOT VILLEFRANCHE	120,00	
OCCE 12 ECOLE PUBLIQUE LEDERGUES	1 184,00	
OCCE 12 ECOLE PUBLIQUE NANT	640,00	
OCCE 12 ECOLE PUBLIQUE SAINT FELIX DE SORGUES	512,00	
OCCE 12 ECOLE PUBLIQUE SAINTE JULIETTE SUR VIAUR	992,00	
OCCE 12 ECOLE PUBLIQUE SALMIECH	928,00	
OCCE ECOLE PUBLIQUE CAMBON RODEZ	92,50	

Nom des bénéficiaires	Montant du fonds de concours ou de la subvention (numéraire)	Prestations en nature
OCCE ECOLE PUBLIQUE CASTELNAU DE MANDAILLES	456,00	
OCCE ECOLE PUBLIQUE CASTELNAU PEGAYROLS	768,00	
OCCE ECOLE PUBLIQUE DE PREVINQUIERES	384,00	
OCCE ECOLE PUBLIQUE EMILE ZOLA CRANSAC	1 504,00	
OCCE ECOLE PUBLIQUE GEORGES BRASSENS	1 224,00	
OCCE ECOLE PUBLIQUE GEORGES BRASSENS	70,00	
OCCE ECOLE PUBLIQUE GEORGES BRASSENS	70,00	
OCCE ECOLE PUBLIQUE JEAN BOUDOU LA PRIMAUBE	235,00	
OCCE ECOLE PUBLIQUE RECOULES PREVINQUIERES	512,00	
OCCE ECOLE PUBLIQUE SAINT ROMÉ DE TARN	640,00	
OCCE12 ECOLE PUBLIQUE DE BELMONT SUR RANCE	432,00	
OCCE12 ECOLE PUBLIQUE MARTIEL	2 064,00	
OCCE12 ECOLE PUBLIQUE MARTIEL	504,00	
OCCE12 ECOLE PUBLIQUE PONT DE SALARS	576,00	
OCCE12 ECOLE PUBLIQUE SAINT CYPRIEN	832,00	
ODYSSEE SPECTACLE ASSOCIATION	1 000,00	
OFFICE DU COMMERCE ET DE L ARTISANAT DE MILLAU	63 575,00	
OGEC AEP COLLEGE DOMINIQUE SAVIO RIEUPEYROUX	558,00	
OGEC AEP COLLEGE DOMINIQUE SAVIO RIEUPEYROUX	1 610,00	
OGEC AEP COLLEGE DOMINIQUE SAVIO RIEUPEYROUX	2 426,00	
OGEC AEP COLLEGE JEANNE D ARC SAINT AFFRIQUE	2 936,00	
OGEC AEP COLLEGE JEANNE D ARC SAINT AFFRIQUE	1 993,00	
OGEC AEP COLLEGE JEANNE D ARC SAINT AFFRIQUE	16 378,00	
OGEC AEP COLLEGE PRIVE SALLES CURAN	672,00	
OGEC AEP COLLEGE PRIVE SALLES CURAN	792,00	
OGEC AEP COLLEGE PRIVE SALLES CURAN	3 431,00	
OGEC BON PASTEUR SACRE COEUR LAISSAC SEVERAC L EGL	5 665,00	
OGEC BON PASTEUR SACRE COEUR LAISSAC SEVERAC L EGL	3 247,00	
OGEC COLLEGE ECOLE SAINTE FOY DECAZEVILLE	900,00	
OGEC COLLEGE ECOLE SAINTE FOY DECAZEVILLE	2 152,00	
OGEC COLLEGE IMMACULEE CONCEPTION ESPALION	1 536,00	
OGEC COLLEGE IMMACULEE CONCEPTION ESPALION	900,00	
OGEC COLLEGE PRIVE NOTRE DAME BARAQUEVILLE	252,00	
OGEC COLLEGE PRIVE NOTRE DAME BARAQUEVILLE	210,00	
OGEC COLLEGE PRIVE NOTRE DAME BARAQUEVILLE	5 130,00	
OGEC COLLEGE PRIVE NOTRE DAME BARAQUEVILLE	6 102,00	
OGEC COLLEGE PRIVE NOTRE DAME BARAQUEVILLE	3 789,00	
OGEC COLLEGE SAINT JOSEPH MARCILLAC	954,00	
OGEC COLLEGE SAINT JOSEPH MARCILLAC	6 457,00	
OGEC COLLEGE SAINT JOSEPH MARCILLAC	547,00	
OGEC COLLEGE SAINT JOSEPH MARCILLAC	219,00	
OGEC COLLEGE SAINT JOSEPH VILLEFRANCHE DE ROUERGUE	1 498,00	
OGEC COLLEGE SAINT LOUIS REQUISTA	928,00	

Nom des bénéficiaires	Montant du fonds de concours ou de la subvention (numéraire)	Prestations en nature
OGEC COLLEGE SAINT LOUIS REQUISTA	648,00	
OGEC COLLEGE SAINT MARTIN NAUCELLE	512,00	
OGEC COLLEGE SAINT MARTIN NAUCELLE	3 272,00	
OGEC COLLEGE SAINT MATHIEU LAGUIOLE	720,00	
OGEC COLLEGE SAINT MATHIEU LAGUIOLE	240,00	
OGEC COLLEGE SAINT VIATEUR CANAGUET	2 065,00	
OGEC COLLEGE SAINT VIATEUR CANAGUET ONET LE CHATEA	972,00	
OGEC COLLEGE SAINT VIATEUR CANAGUET ONET LE CHATEA	1 008,00	
OGEC COLLEGE SAINTE GENEVIEVE SAINT JOSEPH RODEZ	672,00	
OGEC COLLEGE SAINTE GENEVIEVE SAINT JOSEPH RODEZ	3 049,00	
OGEC COLLEGE SAINTE GENEVIEVE SAINT JOSEPH RODEZ	3 040,00	
OGEC COLLEGE SAINTE GENEVIEVE SAINT JOSEPH RODEZ	25 000,00	
OGEC COLLEGE SAINTE GENEVIEVE SAINT JOSEPH RODEZ	3 488,00	
OGEC COLLEGE SAINTE GENEVIEVE SAINT JOSEPH RODEZ	27 143,00	
OGEC COLLEGE SAINTE GENEVIEVE SAINT JOSEPH RODEZ	28 440,00	
OGEC DU SAINT AFFRICAIN	1 116,00	
OGEC ECOLE NOTRE DAME DE VILLEFRANCHE DE ROUERGUE	432,00	
OGEC ECOLE PRIVEE DE BOZOULS	928,00	
OGEC ECOLE SAINT PAUL DE RODEZ	2 232,00	
OGEC ECOLE SAINTE MARIE SAINT COME	912,00	
OGEC ENSEMBLE SCOLAIRE RIGNAC MONTBAZENS ECOLE COL	390,00	
OGEC ENSEMBLE SCOLAIRE RIGNAC MONTBAZENS ECOLE COL	8 619,00	
OGEC RESEAU SCOLAIRE CATHOLIQUEDES QUATRE VALLEES	720,00	
OGEC RESEAU SCOLAIRE CATHOLIQUEDES QUATRE VALLEES	2 531,00	
OGEC RESEAU SCOLAIRE CATHOLIQUEDES QUATRE VALLEES	3 643,00	
OGEC SAINTE FAMILLE VILLEFRANCHE DE RGUE	864,00	
OGECAM MILLAU	1 056,00	
OGECAM MILLAU COLLEGE JEANNE D ARC	15 405,00	
OGECAM MILLAU COLLEGE JEANNE D ARC	4 302,00	
OGECAM MILLAU COLLEGE JEANNE D ARC	21 132,00	
OLYMPIC BOWLING CLUB DE MILLAU	223,00	
OLYMPIC BOWLING CLUB DE MILLAU	250,00	
ONET LE CHATEAU FOOTBALL	1 663,00	
ONET LE CHATEAU FOOTBALL	5 000,00	
ORGUEN OLT ASSOCIATION	200,00	
OSTAL JOAN BODON ASSOCIATION	7 000,00	
PANDION ASSOCIATION	2 000,00	
PASSAGE A L ART	364,00	
PASSAGE A L ART	688,88	
PASSERELLE NORD AVEYRON ASSOCIATION	5 500,00	
PATRIMOINE ALAYRAC LASBINALS ASSOCIATION	3 214,80	
PAYS DU HAUT ROUERGUE	0,00	MISE A DISPOSITION DE MOBILIER. CONV DU 15 OCTOBRE 2004

Nom des bénéficiaires	Montant du fonds de concours ou de la subvention (numéraire)	Prestations en nature
PAYSANS DU RANCE ASSOCIATION	300,00	
PEINTRES ET SCULPTEURS MILLAVOIS ASSOCIATION	1 500,00	
PHOT AUBRAC ASSOCIATION	500,00	
PHOTOFOLIES 12	1 698,00	
PLAISANCE LOISIRS ASSOCIATION	277,86	
PLUS PETIT ESPACE POSSIBLE ASS	487,00	
PLUS PETIT ESPACE POSSIBLE ASS	416,00	
POINT EMPLOI BOZOULS	3 150,00	
POINT EMPLOI DE NAUCELLE ANDEF	2 250,00	
POINT EMPLOI MARCILLAC VALLON ASSOCIATION	5 625,00	
POINT INFO SENIORS	0,00	MISE A DISPOSITION GRATUIT DE LOCAUX A COMPTER DU 21 SEPTEMBRE 2018
POINT RELAIS EMPLOI ENTRAYGUES SAINT AMANS DES COT	1 800,00	
POINT RELAIS EMPLOI SAINT GENIEZ CAMPAGNAC LAISSAC	11 700,00	
POINT RELAIS EMPLOI SAINT GENIEZ CAMPAGNAC LAISSAC	450,00	
POINT RELAIS EMPLOI SAINT GENIEZ CAMPAGNAC LAISSAC	9 000,00	
POISSON D OR MENUISERIE FERRIEU JEANNE MARIE	2 000,00	
POLE ACCUEIL CULTURE ANIMATION PANATOIS	558,00	
POLE GERONTOLOGIQUE SYNDICAT MIXTE	3 821,80	
POLY SONS ASSOCIATION	6 000,00	
POLY SONS ASSOCIATION	2 000,00	
POUR LE DEVELOPPEMENT DE SOINS PALLIATIFS	5 612,00	
PROFESSION SPORT AVEYRON	500,00	
REBECCA ASSOCIATION RESEAU BELMONT CAMARES	11 852,20	
REBECCA ASSOCIATION RESEAU BELMONT CAMARES	-20 866,40	
REBECCA ASSOCIATION RESEAU BELMONT CAMARES	20 866,40	
REBECCA ASSOCIATION RESEAU BELMONT CAMARES	29 776,20	
RECALIU ASSOCIATION	300,00	
RECYCLERIE DU ROUERGUE	4 700,00	
RECYCLERIE DU ROUERGUE	4 500,00	
REGIE DE TERRITOIRE PROGRESS	2 158,00	
REGIE DE TERRITOIRE PROGRESS	10 600,00	
REGIE DE TERRITOIRE PROGRESS	9 900,00	
REGIE DE TERRITOIRE PROGRESS	3 640,00	
REGIE DE TERRITOIRE PROGRESS	5 000,00	
REGROUPEMENT ECOLES VIMENET GAILLAC	228,00	
RELAIS SOLIDARITE ONET ASSOCIATION	3 000,00	
RELAISOLEIL EVASION	0,00	BAIL EMPHYTEOTIQUE DU 5 AVRIL 2002 POUR 20 ANS. REDEVANCE ANNUELLE DE 23 000€
RENCONTRES A LA CAMPAGNE	2 861,00	
RENCONTRES MUSICALES DE TAURIAC DE CAMARES	1 500,00	
RESEAU GERONTOLOGIQUE SUD AVEYRON	57 754,40	
RESEAU GERONTOLOGIQUE SUD AVEYRON	20 866,40	

Nom des bénéficiaires	Montant du fonds de concours ou de la subvention (numéraire)	Prestations en nature
RESEAU GERONTOLOGIQUE SUD AVEYRON	2 043,00	
RESEAU GERONTOLOGIQUE SUD AVEYRON	5 400,00	
RESEAU KIUNI ASSOCIATION	300,00	
RESEAU PYRAMID ASSOCIATION	3 326,80	
RESEAU PYRAMID ASSOCIATION	219,60	
RESIDENCE AUTONOMIE LA CAPELLE	17 947,39	
RESIDENCE AUTONOMIE LA CAPELLE	4 819,44	
RESIDENCE AUTONOMIE LE THERON	7 583,40	
RESIDENCE AUTONOMIE LE THERON	3 250,03	
RESIDENCE AUTONOMIE LES COLOMBES MARPA	6 066,73	
RESIDENCE AUTONOMIE LES COLOMBES MARPA	2 600,02	
RESIDENCE AUTONOMIE LES FONTANILLES ASSOCIATION	17 189,05	
RESIDENCE AUTONOMIE LES FONTANILLES ASSOCIATION	7 366,74	
RESIDENCE SAINTE THERESE ANRAS LAGUIOLE	2 504,00	
RESONANCES ASSOCIATION	500,00	
RESTAURATION CHAPELLE NOTRE DAME DE LA SALETTE	8 000,00	
RESTAURATION CHAPELLE NOTRE DAME DE LA SALETTE	8 000,00	
RESTAURATION CHAPELLE NOTRE DAME DE LA SALETTE	7 200,00	
ROC DE LA LUNE SPORTS NATURE	3 000,00	
ROC HANDBALL RODEZ ONET	14 377,00	
ROC HANDBALL RODEZ ONET	13 408,00	
ROC HANDBALL RODEZ ONET	12 215,00	
RODEZ ANTONIN ARTAUD	3 000,00	CONV DU 4/04/2002 ET 2003.MISE A DISPOSITION GRATUITE MOBILIER ET LOCAUX. REMBT CHARGES LOCATIVES
RODEZ AVEYRON FOOTBALL	11 782,00	
RODEZ AVEYRON FOOTBALL	15 218,00	
RODEZ AVEYRON FOOTBALL	14 435,00	
ROTARY CLUB VILLEFRANCHE	1 000,00	
RUGBY BASSIN OUEST AVEYRON	1 979,00	
RURALIES PANATOISES	1 000,00	
RUTENES EN SCENE ASSOCIATION	2 760,00	
SAINT AFFRIQUE RACING TEAM ASSOCIATION	1 862,00	
SAINT VINCENT DE PAUL MILLAU	300,00	
SAINT VINCENT DE PAUL MILLAU	300,00	
SAINT VINCENT DE PAUL RODEZ	525,00	MISE A DISPOSITION DE MOBILIER ET MATERIEL BUREAUTIQUE. CONV DU 19/05/2004
SAINT VINCENT DE PAUL RODEZ	1 050,00	
SALARIES AGRICOLES DE AVEYRON	1 500,00	
SANTE DE LA TERRE ET DU VIVANT ASSOCIATION	808,50	
SANVENSAS EXPOSE	800,00	
SASP RODEZ AVEYRON FOOTBALL RAF SA	57 085,00	
SASP RODEZ AVEYRON FOOTBALL RAF SA	40 600,00	

Nom des bénéficiaires	Montant du fonds de concours ou de la subvention (numéraire)	Prestations en nature
SASP RODEZ AVEYRON FOOTBALL RAF SA	100 000,00	
SASP RODEZ AVEYRON FOOTBALL RAF SA	42 049,00	
SAUVEGARDE CHATEAU CALMONT D OLT	4 305,00	
SAUVEGARDE CHATEAU CALMONT D OLT	1 000,00	
SAUVEGARDE CHATEAU CALMONT D OLT	1 000,00	
SCEA DE GALOUZE	340,00	
SCIENCE EN AVEYRON	500,00	MISE A DISPOSITION GRATUITE DE LOCAUX SUIVANT CONVENTION DU 9 JUIN 2008 ET CHARGES GRATUITES
SCOP SIRVENTES SOCIETE COOPERATIVE PRODUCTION	700,00	
SCOP SIRVENTES SOCIETE COOPERATIVE PRODUCTION	10 000,00	
SCOUTS GUIDE DE FRANCE GROUPE MILLAU	500,00	
SECOURS CATHOLIQUE RODEZ COMITE DEPARTEMENTAL	3 150,00	
SECOURS CATHOLIQUE RODEZ COMITE DEPARTEMENTAL	3 150,00	
SECOURS POPULAIRE FRANCAIS	6 250,00	
SECOURS POPULAIRE FRANCAIS	9 845,00	MISE A DISPOSITION DE MATERIEL BUREAUTIQUE SUIVANT CONVENTION DU 2/08/1995
SECTION UPRA BLONDE AQUITAINE AVEYRON	1 070,00	
SEPIA ASSOCIATION	8 838,60	
SEPIA ASSOCIATION	4 528,00	
SEPIA ASSOCIATION	1 100,00	
SEPIA ASSOCIATION	51 550,60	
SEPIA ASSOCIATION	8 422,00	
SEPIA ASSOCIATION	2 349,00	
SERVICES PLUS ASSOCIATION	5 000,00	
SERVICES PLUS ASSOCIATION	5 000,00	
SIEL BLEU ASSOCIATION	4 165,00	
SIEL BLEU ASSOCIATION	6 664,00	
SO MILLAU NATATION	2 000,00	
SO MILLAU NATATION	17 500,00	
SOCIETE DE CHASSE DE SYLVANES	0,00	MISE A DISPOSITION GRATUITE LA GRANGE DES THERMES A PARTIR DU 25/07/2016 POUR UNE DUREE DE 12 ANS
SOCIETE DES LETTRES SCIENCES ARTS AVEYRON	18 346,00	
SOCIETE DES LETTRES SCIENCES ARTS AVEYRON	21 654,00	
SOCIETE DES LETTRES SCIENCES ARTS AVEYRON	1 614,00	
SOM ATHLETISME A MILLAU	6 894,00	
SOM ATHLETISME A MILLAU	4 500,00	
SOM FOOTBALL	1 500,00	
SOM JUDO KARATE	3 000,00	
SOM MILLAU TIR	8 116,00	
SOM MILLAU TIR	9 384,00	
SOM RUGBY STADE OLYMPIQUE MILLAVOIS	20 603,00	
SOM RUGBY STADE OLYMPIQUE MILLAVOIS	2 000,00	

Nom des bénéficiaires	Montant du fonds de concours ou de la subvention (numéraire)	Prestations en nature
SOM RUGBY STADE OLYMPIQUE MILLAVOIS	9 397,00	
SOM RUGBY STADE OLYMPIQUE MILLAVOIS	5 200,00	
SOM RUGBY STADE OLYMPIQUE MILLAVOIS	20 919,00	
SOUTIEN ALZHEIMER DU SUD AVEYRON ASSOCIATION	1 000,00	
SOUVENIR OCCITAN ASSOCIATION	67,02	
SPECTATEURS SUD AVEYRON ASSA	5 000,00	
SPORT NATURE SAINTE RADEGONDE	300,00	
SPORT QUILLES RIGNAC FIRMI ASSOCIATION	2 000,00	
SPORT QUILLES RUTHENOIS	1 800,00	
SPORTIVE COLLEGE JEAN MOULIN	213,00	
SPORTIVE COLLEGE JEAN MOULIN	213,00	
SPORTIVE COLLEGE MARCEL AYMARD MILLAU	1 081,00	
SPORTIVE DES GRANDS CAUSSES	1 317,00	
SPORTIVE DU GOLF GRAND RODEZ	300,00	
SPORTIVE DU LYCEE JEAN VIGO A MILLAU	198,00	
SPORTS NATURE LEVEZOU	130,00	
STADE OLYMPIQUE MILLAVOIS SECTION TENNIS	750,00	
STADE RODEZ ATHLETISME	2 719,00	
STADE RODEZ ATHLETISME	600,00	
STADE RODEZ ATHLETISME	5 000,00	
STADE RODEZ AVEYRON RUGBY	19 835,00	
STADE RODEZ AVEYRON RUGBY	30 165,00	
SYLVA DEVELOPPEMENT	7 000,00	
SYNDICAT APICOLE L ABEILLE DE L AVEYRON	2 000,00	
SYNDICAT AVEYRONNAIS RACE BRUNE	1 000,00	
SYNDICAT AVEYRONNAIS RACE CHAROLAISE	800,00	
SYNDICAT AVEYRONNAIS RACE MONTBELIARDE	500,00	
SYNDICAT AVEYRONNAIS RACE SIMMENTAL	900,00	
SYNDICAT AVEYRONNAIS RACE SIMMENTAL	500,00	
SYNDICAT D INITIATIVE FIRMI	720,00	
SYNDICAT ELEVEURS CHEVAUX DE TRAIT	300,00	
SYNDICAT LIMOUSIN DE L AVEYRON	761,00	
SYNDICAT PRIM HOLSTEIN AVEYRON	965,00	
SYNDICAT PRIM HOLSTEIN AVEYRON	1 300,00	
SYNDICAT TRUFFICULTEURS AVEYRON	8 000,00	
TABLES OUVERTES	550,00	
TALENVIES ASSOCIATION	23 625,00	
TANGO FESTIVAL SAINT GENIEZ	6 074,25	
TEAM EQUESTRE DOMAINE DE LA VAYSSE	300,00	
TENNIS CLUB CAPDENAC	5 000,00	
TENNIS CLUB DE LA ROUTE D ARGENT	500,00	
TENNIS CLUB ESPALIONNAIS	500,00	
TENNIS CLUB VILLEFRANCHOIS	500,00	

Nom des bénéficiaires	Montant du fonds de concours ou de la subvention (numéraire)	Prestations en nature
THEATRE DE L ESTRADE ASSOCIATION	715,00	
THEATRE DE LA DOLINE	1 000,00	
TOGOVILLE	375,00	
TRADITIONS EN AUBRAC	7 289,52	
TRAIT D UNION DU CARLADEZ ASSOCIATION	2 250,00	
TRAIT D UNION DU CARLADEZ ASSOCIATION	5 400,00	
TREMPIN POUR L EMPLOI 2AC SA	6 300,00	
TREMPIN POUR L EMPLOI 2AC SA	6 000,00	
TRESOLDI ALIZE	600,00	
TRIATHLON 12	4 000,00	
TRIATHLON 12	6 000,00	
UDAF AVEYRON RODEZ	13 500,00	
UDAF AVEYRON RODEZ	13 500,00	
UDSMA SERVICES A DOMICILE ASSOCIATION	10 838,10	
UGSEL 12 UNION GENERALE SPORTIVE COLLEGE STE MARIE	3 808,00	
UGSEL ECOLE SAINT VIATEUR	2 090,00	
UNION DEPART CONSOMMATION LOGEMENT ET CADRE DE VIE	2 700,00	
UNION DEPARTEMENTALE DES SAPEURS POMPIERS AVEYRON	2 000,00	
UNION DEPARTEMENTALE OFFICES TOURISME	13 000,00	MISE A DISPOSITION DE MATERIEL BUREAUTIQUE MOBILIER. CONVENTION DU 26/04/2004
UNION DES ASSOCIATIONS CULTURE ET PATRIMOINE ESPALI	3 581,50	
UNION DES ASSOCIATIONS CULTURE ET PATRIMOINE ESPALI	5 000,00	
UNION DPTLE DES ASSOCIATIONS DE DONNEURS DE SANG	580,50	
UNION SAUVEGARDE DU ROUERGUE	1 000,00	
UNION SAUVEGARDE DU ROUERGUE	2 000,00	
UNIVERSITE SAVOIRS PARTAGES	500,00	
UNSS UNION NATIONALE DES SPORTS AVEYRON	7 068,00	
UNSS UNION NATIONALE DES SPORTS AVEYRON	5 000,00	
UPRA AUBRAC ASSOCIATION	10 000,00	
UPRA AUBRAC ASSOCIATION	3 000,00	
UPRA LACAUNE	8 000,00	
UPRA LACAUNE	2 000,00	
UPRA LACAUNE	8 000,00	
USEP CPE ECOLE PUBLIQUE ELEMENTAIRE GOURGAN	512,00	
USEP ECOLE FRANCOIS MITERRAND	1 120,00	
USEP ECOLE PUBLIQUE AUZEL MARCILLAC	130,00	
USEP ECOLE PUBLIQUE DE MANHAC	1 248,00	
USEP ECOLE PUBLIQUE SAINT AMANS DES COTS	704,00	
USEP ECOLES BLANCHARD CAUSSAT SAINT AFFRIQUE	1 632,00	
USEP ECOLES BLANCHARD CAUSSAT SAINT AFFRIQUE	432,75	
USEP UNION SPORTIVE ENSEIGNEMENT RODEZ	8 979,00	
VABRES D HIER A DEMAIN ASSOCIATION	500,00	
VACANCES ET FAMILLES 12	5 000,00	

Nom des bénéficiaires	Montant du fonds de concours ou de la subvention (numéraire)	Prestations en nature
VALLON DE CULTURES	1 926,50	
VALORISATION DU PATRIMOINE BATI ASSOCIATION	1 500,00	
VALORISATION DU PATRIMOINE BATI ASSOCIATION	251,25	
VALORISATION DU PATRIMOINE BATI ASSOCIATION	40,00	
VALORISATION VIADUC DU VIAUR	1 000,00	
VARIETES LOCALES 12	1 500,00	
VELO CLUB DE LAISSAC	16 000,00	
VELO CLUB RUTHENOIS	2 000,00	
VELO CLUB RUTHENOIS	500,00	
VELO D OLT LA MARMOTTE D OLT	4 000,00	
VELO TOURISME SAINT AFFRICAIN	417,00	
VERDIE BERNARD PATRIMONI	3 510,00	
VIENS COURIR AVEC NOUS	70,00	
VILLAGE 12	13 250,00	
VILLAGE 12	13 000,00	
VILLEFRANCHE RUGBY A XIII AVEYRON	9 079,00	
VILLEFRANCHE RUGBY A XIII AVEYRON	16 246,00	
VILLENEUVE MEDIEVAL ASSOCIATION	400,00	
VILLENEUVE MEDIEVAL ASSOCIATION	500,00	
VILLENEUVE MEDIEVAL ASSOCIATION	1 000,00	
VIREE AU JARDIN ASSOCIATION	300,00	
VISA VILLEFRANCHE SPECTACLES ANIMATION	25 000,00	
VISA VILLEFRANCHE SPECTACLES ANIMATION	-25 000,00	
VISA VILLEFRANCHE SPECTACLES ANIMATION	25 000,00	
VIVRE ET DEVENIR	750,00	
VOIR ENSEMBLE GROUPE AVEYRON	300,00	
VOL LIBRE EN BALLON	2 000,00	
VRAC VITRINE REGIONALE ART CONTEMPORAIN	2 000,00	
ZICABAZAC ASSOCIATION	3 000,00	
Entreprises	220 105,90	
EIFFAGE	0,00	CONVENTION OCCUPATION . LOYER ANNUEL 45 627€. ECHEANCE 19 JUILLET 2018
EURL CAMAD	0,00	LOCATION A COMPTER DU 15 MAI 2017. LOYER ANNUEL 23 004€ POUR UNE DUREE DE 9 ANS
GAEC BORIES	750,00	
GAEC DE CONQUETTES	130,00	
GAEC DE SAINT SEGOND	567,00	
GAEC DES VERGERS DU PIEDESTAL	3 798,00	
LABORATOIRE NUTERGIA SAS	25 512,00	
MSP DE VAREN	5 283,00	
MUTUALITE FRANCAISE OCCITANIE	5 816,00	
MUTUALITE FRANCAISE OCCITANIE	5 816,00	
ORANGE CAISSE GROUPE 50D LILLE	31 880,00	

Nom des bénéficiaires	Montant du fonds de concours ou de la subvention (numéraire)	Prestations en nature
ORANGE CAISSE GROUPE 50D LILLE	-31 880,00	
ORANGE CAISSE GROUPE 50D LILLE	38 129,90	
ORANGE CAISSE GROUPE 50D LILLE	31 880,00	
ORANGE CAISSE GROUPE 50D LILLE	90 000,00	
SARL 3 BRAS	0,00	CONVENTION D OCCUPATION DU 25 JUIN 2007.
		DUREE 3 ANS DANS LA LIMITE DE L AOT 28 FEVRIER
		2022
SAS HOLDING	0,00	PROMESSE BAIL A CONSTRUCTION POUR 50 ANS. 25
		000€ PAR AN ET % SUR CA A PARTIR DE 11EME
		ANNEE
VIIF 12 EURL	4 100,00	
VIIF 12 EURL	4 000,00	
VIIF 12 EURL	2 400,00	
VIIF 12 EURL	1 924,00	
Personnes physiques	123 997,19	
BANCAREL CELINE	600,00	
BAUR AMELIE	4 300,00	
BERANGER YASMINE	600,00	
BERNAT ALAIN	493,60	
BERNAYS DANIELE	1 740,00	
BESSIERE LEON	4 500,00	
BORIES LOUIS	130,00	
BORIES LOUIS	-130,00	
BOULANGER ALICE	600,00	
BREGOU JEAN	130,00	
BROUSSE CHRISTOPHE	540,00	
CHOUQUET LISA	420,00	
CLAUDEL VINCENT	600,00	
DAGAUT NOE	600,00	
DAI FLORENT	600,00	
DAUTY JACQUES	1 202,00	
DE BAYLE DES HERMENS JUSTINE	600,00	
DECROUX ALICE	600,00	
DELBOUIS JEAN CLAUDE	5 090,00	
DELMAS FABIEN	600,00	
DELMAS JEAN PIERRE ET ANNE	130,00	
DENOVAL ANNIE ET YVES OLIVIER	419,80	
DENOVAL ANNIE ET YVES OLIVIER	178,20	
DIJOLS PIERRE	262,10	
DROSZCZ MANON	600,00	
DUBOIS CAMILLE	420,00	
FALIP HUGUES	2 500,00	
FORESTIER DAVID	1 314,00	

Nom des bénéficiaires	Montant du fonds de concours ou de la subvention (numéraire)	Prestations en nature
FOURNIER JEAN PAUL	130,00	
GOUETTE ALICIA	420,00	
GUILHEM MATTHIEU	600,00	
GUILHEM MATTHIEU	-600,00	
GUILHEM MATTHIEU	0,00	
GUILHEM MATTHIEU	0,00	
GUILHEM MATTHIEU	600,00	
HARLIN GERALD	38 112,00	
HERMET JEAN LOUIS	1 230,00	
KHALEPO KONSTANTIN	471,00	
LAFON ESTELLE	600,00	
LASSOUTANIE NICOLAS	420,00	
LASSOUTANIE NICOLAS	600,00	
LAURENS LUCETTE	130,00	
LECOMPTE MAXIME	600,00	
LECOUFLE HERVE	2 000,00	
LEMOUZY MARIE CHARLOTTE	420,00	
LEMOUZY MARIE CHARLOTTE	600,00	
MAILLE MICHEL	3 000,00	
MAILLOT ANNE LISE	600,00	
MASSABUAU PHILIPPE	1 282,16	
MASSABUAU PHILIPPE	1 595,00	
MAYNAU XAVIER	600,00	
MOBIAN FRANCOIS	3 000,00	
MOBIAN FRANCOIS	3 104,00	
MOLINIE SEBASTIEN	1 080,00	
MORCEL MARIE CLAUDE	2 173,00	
OLIVER JOCELYNE	-2 980,36	
OLIVER JOCELYNE	2 980,36	
OLLITRAUT BERNARD CECILE	600,00	
PERBET JULINE	420,00	
PERROTTE MARGAUX	600,00	
PEYRAC ADRIEN	600,00	
PHILIPPE OLIVIER	1 648,33	
POUJADE LOUIS	1 460,00	
POURRET REMY	600,00	
PRADEL LUCIEN	130,00	
PRADEL ROGER	640,00	
PUIME CAMILLE	600,00	
RAYNAL ADRIEN	600,00	
RICOEUR VALENTIN	600,00	
RIEUCAU JEAN YVES	2 182,00	
RIGAL CEDRIC	12 383,00	

Nom des bénéficiaires	Montant du fonds de concours ou de la subvention (numéraire)	Prestations en nature
RISPAL ROGER	130,00	
ROULPH MARION	600,00	
ROUSSEL ROBERT	1 053,00	
SABY JOEL	130,00	
SABY PASCAL	130,00	
SAINT BEAUZEL BERNARD	520,00	
SALELLES MICHEL	130,00	
SENAT MARC	600,00	
SIQUIER PIERRE	1 000,00	
SOLIGNAC DAMIEN	131,00	
SOUILLEAUX MARION	600,00	
SOULA RAPHAEL	600,00	
SOULAGES XAVIER	763,00	
TEULIERES ARNAUD	600,00	
TROIANOWSKI HELOISE	420,00	
TURLAN DAVID	260,00	
TURLAN LOUIS PIERRE	130,00	
VIGUIER GILBERT	130,00	
WYNIGER PAULINE	600,00	
Autres	0,00	
Personnes de droit public	12 849 577,83	
Etat	408 000,00	
DDFIP AVEYRON TRESORERIE GENERALE	436 000,00	
DDT AGENCE NORD	0,00	CONV DU 11 SEPT 2012 POUR MISE A DISPOSITION GRATUITE DE LOCAUX. REGLEMENT CHARGES
ETAT	0,00	CREATION MAISON DE L ETAT A VILLEFRANCHE DE ROUERGUE. MISE A DISPOSITION A TITRE GRATUIT
PAIERIE DEPARTEMENTALE AVEYRON	32 047,00	
PAIERIE DEPARTEMENTALE AVEYRON	5 000,00	
PAIERIE DEPARTEMENTALE AVEYRON	10 000,00	
PAIERIE DEPARTEMENTALE AVEYRON	5 000,00	
PAIERIE DEPARTEMENTALE AVEYRON	8 000,00	
PAIERIE DEPARTEMENTALE AVEYRON	10 000,00	
PAIERIE DEPARTEMENTALE AVEYRON	5 000,00	
PAIERIE DEPARTEMENTALE AVEYRON	0,00	
PAIERIE DEPARTEMENTALE AVEYRON	-50 000,00	
PAIERIE DEPARTEMENTALE AVEYRON	0,00	
PAIERIE DEPARTEMENTALE AVEYRON	-16 000,00	
PAIERIE DEPARTEMENTALE AVEYRON	0,00	
PAIERIE DEPARTEMENTALE AVEYRON	-16 047,00	
PAIERIE DEPARTEMENTALE AVEYRON	-5 000,00	
PAIERIE DEPARTEMENTALE AVEYRON	0,00	

Nom des bénéficiaires	Montant du fonds de concours ou de la subvention (numéraire)	Prestations en nature
PAIERIE DEPARTEMENTALE AVEYRON	-16 000,00	
PAIERIE DEPARTEMENTALE AVEYRON	0,00	
PAIERIE DEPARTEMENTALE DE L AVEYRON	0,00	BAIL DU 30 NOV 2012. PAIEMENT LOYER 20 820,85€ ET REMBOURSEMENT DES CHARGES
PREFECTURE DE L AVEYRON	0,00	REPARTITION ETAT ET CD12 ANNEXE 13 CONVENTION DU 1 JUIN 1982
Régions	5 581,67	
CONSEIL REGIONAL OCCITANIE	5 581,67	
Départements	101 152,00	
CONSEIL DEPARTEMENTAL DE L AUDE	100 000,00	
CONSEIL DEPARTEMENTAL TARN ET GARONNE	1 152,00	
Communes	5 064 945,13	
COMMUNE DE SAINT GENIEZ D'OLT ET D'AUBRAC	0,00	MISE A DISPOSITION A TITRE GRATUIT D'UN TERRAIN POUR AMENAGEMENT PARKING AU COLLEGE
COMMUNE DE SENERGUES	0,00	MISE A DISPOSITION LE 30 SEPT 2018 A TITRE GRATUIT D'UN TERRAIN POUR 30 ANS
MAIRIE AGUESSAC	34 000,00	
MAIRIE ALMONT LES JUNIES	4 800,00	
MAIRIE ALMONT LES JUNIES	1 683,00	
MAIRIE ARNAC SUR DOURDOU	2 781,50	
MAIRIE ARVIEU	20 000,00	
MAIRIE ARVIEU	20 000,00	
MAIRIE ARVIEU	5 000,00	
MAIRIE AUBIN	72 725,00	
MAIRIE AYSSENES	8 195,00	
MAIRIE AYSSENES	2 119,00	
MAIRIE AYSSENES	37 434,00	
MAIRIE BARAQUEVILLE	3 000,00	
MAIRIE BARAQUEVILLE	7 929,00	
MAIRIE BELCASTEL	519,99	
MAIRIE BELMONT SUR RANCE	1 445,00	
MAIRIE BERTHOLENE	12 113,00	
MAIRIE BERTHOLENE	1 836,00	
MAIRIE BESSUEJOULS	25 000,00	
MAIRIE BOISSE PENCHOT	3 805,00	
MAIRIE BOISSE PENCHOT	5 789,00	
MAIRIE BOR ET BAR	3 654,00	
MAIRIE BOURNAZEL	10 000,00	
MAIRIE BOZOULS	3 078,00	
MAIRIE BOZOULS	2 125,00	
MAIRIE BOZOULS	2 000,00	
MAIRIE BOZOULS	1 902,00	

Nom des bénéficiaires	Montant du fonds de concours ou de la subvention (numéraire)	Prestations en nature
MAIRIE BOZOULS	40 000,00	
MAIRIE BOZOULS	40 000,00	
MAIRIE BOZOULS	10 584,00	
MAIRIE BRANDONNET	24 837,00	
MAIRIE BROMMAT	16 437,00	
MAIRIE BROMMAT	15 000,00	
MAIRIE BROQUIES	33 600,00	
MAIRIE BROUSSE LE CHATEAU	2 405,22	
MAIRIE BROUSSE LE CHATEAU	2 041,00	
MAIRIE BROUSSE LE CHATEAU	9 495,00	
MAIRIE BROUSSE LE CHATEAU	3 971,00	
MAIRIE BRUSQUE	8 287,00	
MAIRIE BRUSQUE	13 714,00	
MAIRIE CABANES	16 492,00	
MAIRIE CALMONT	3 015,00	
MAIRIE CALMONT	42 700,00	
MAIRIE CAMARES	78 400,00	
MAIRIE CAMJAC	25 000,00	
MAIRIE CAMJAC	26 000,00	
MAIRIE CAMPOURIEZ	19 340,00	
MAIRIE CAMPUAC	4 626,00	
MAIRIE CAMPUAC	105 716,00	
MAIRIE CANET DE SALARS	16 362,00	
MAIRIE CANET DE SALARS	9 027,00	
MAIRIE CANET DE SALARS	5 494,00	
MAIRIE CANET DE SALARS	5 000,00	
MAIRIE CANET DE SALARS	24 338,00	
MAIRIE CASSAGNES BEGONHES	90 650,00	
MAIRIE CASSAGNES BEGONHES	14 500,00	
MAIRIE CASTELMARY	2 800,00	
MAIRIE CASTELNAU PEGAYROLS	22 957,00	
MAIRIE CASTELNAU PEGAYROLS	8 563,00	
MAIRIE CAUSSE ET DIEGE	29 000,00	
MAIRIE CAUSSE ET DIEGE	87 000,00	
MAIRIE CENTRES	5 061,00	
MAIRIE CLAIRVAUX	300,00	
MAIRIE COLOMBIES	25 000,00	
MAIRIE COLOMBIES	15 500,00	
MAIRIE COMBRET	53 504,00	
MAIRIE COMPREGNAC	165,00	
MAIRIE CONQUES EN ROUERQUE	5 022,00	
MAIRIE CONQUES EN ROUERQUE	5 122,86	
MAIRIE CONQUES EN ROUERQUE	5 000,00	

Nom des bénéficiaires	Montant du fonds de concours ou de la subvention (numéraire)	Prestations en nature
MAIRIE CONQUES EN ROUERGUE	8 802,00	
MAIRIE CONQUES EN ROUERGUE	12 355,00	
MAIRIE CONQUES EN ROUERGUE	12 645,00	
MAIRIE CORNUS	34 890,00	
MAIRIE CORNUS	4 964,00	
MAIRIE COUPIAC	2 581,00	
MAIRIE CRANSAC	21 000,00	
MAIRIE CURIERES	14 418,00	
MAIRIE D ARGENCES EN AUBRAC	38 847,00	
MAIRIE DECAZEVILLE	32 028,00	
MAIRIE DECAZEVILLE	80 544,42	
MAIRIE DRUELLE	12 540,00	
MAIRIE DRUELLE	11 784,00	
MAIRIE DRUELLE	10 750,00	
MAIRIE DURENQUE	4 910,13	
MAIRIE DURENQUE	1 874,00	
MAIRIE ESPALION	38 352,00	
MAIRIE ESPALION	6 080,75	
MAIRIE ESPALION	36 400,00	
MAIRIE ESPALION	41 648,00	
MAIRIE ESPALION	88 400,00	
MAIRIE ESTAING	928,00	
MAIRIE FAYET	2 837,00	
MAIRIE FAYET	2 305,00	
MAIRIE FAYET	3 910,00	
MAIRIE FAYET	1 150,00	
MAIRIE FLAGNAC	20 000,00	
MAIRIE FLAVIN	3 168,30	
MAIRIE FOISSAC	2 109,00	
MAIRIE GRAMOND	2 025,00	
MAIRIE LA BASTIDE PRADINES	11 159,00	
MAIRIE LA BASTIDE SOLAGES	21 599,00	
MAIRIE LA CAVALERIE	60 300,00	
MAIRIE LA COUVERTOIRADE	800,00	
MAIRIE LA COUVERTOIRADE	800,00	
MAIRIE LA COUVERTOIRADE	28 980,00	
MAIRIE LA COUVERTOIRADE	43 210,00	
MAIRIE LA CRESSE	14 663,00	
MAIRIE LA LOUBIERE	20 000,00	
MAIRIE LA LOUBIERE	4 800,00	
MAIRIE LA LOUBIERE	8 000,00	
MAIRIE LA LOUBIERE	25 000,00	
MAIRIE LA LOUBIERE	30 000,00	

Nom des bénéficiaires	Montant du fonds de concours ou de la subvention (numéraire)	Prestations en nature
MAIRIE LA SERRE	3 800,00	
MAIRIE LACROIX BARREZ	14 895,00	
MAIRIE LACROIX BARREZ	25 105,00	
MAIRIE LAGUIOLE	2 250,00	
MAIRIE LAGUIOLE	4 318,50	
MAIRIE LAGUIOLE	53 160,00	
MAIRIE LAGUIOLE	6 000,00	
MAIRIE LAGUIOLE	3 000,00	
MAIRIE LAISSAC SEVERAC L EGLISE	4 000,00	
MAIRIE LAISSAC SEVERAC L EGLISE	41 797,00	
MAIRIE LE BAS SEGALA	9 355,00	
MAIRIE LE BAS SEGALA	1 739,00	
MAIRIE LE BAS SEGALA	7 457,00	
MAIRIE LE CAYROL	9 190,00	
MAIRIE LE CAYROL	37 885,00	
MAIRIE LE CAYROL	19 200,00	
MAIRIE LE NAYRAC	2 083,38	
MAIRIE LE TRUEL	58 022,00	
MAIRIE LEDERGUES	19 402,00	
MAIRIE LESTRADE ET THOUELS	19 627,00	
MAIRIE LIVINHAC LE HAUT	25 000,00	
MAIRIE LUC LA PRIMAUBE	145 175,00	
MAIRIE LUC LA PRIMAUBE	54 825,00	
MAIRIE LUGAN	25 000,00	
MAIRIE MARCILLAC VALLON	7 500,00	
MAIRIE MARCILLAC VALLON	13 589,00	
MAIRIE MARNHAGUES ET LATOUR	18 000,00	
MAIRIE MARNHAGUES ET LATOUR	9 000,00	
MAIRIE MARTRIN	3 554,00	
MAIRIE MAYRAN	18 529,00	
MAIRIE MELAGUES	7 191,00	
MAIRIE MELAGUES	10 716,00	
MAIRIE MILLAU	1 500,00	
MAIRIE MILLAU	20 900,00	
MAIRIE MILLAU	15 000,00	
MAIRIE MILLAU	2 986,20	
MAIRIE MILLAU	17 670,00	
MAIRIE MILLAU	2 500,00	
MAIRIE MILLAU	4 500,00	
MAIRIE MILLAU	31 856,00	
MAIRIE MONTAGNOL	11 168,00	
MAIRIE MONTAGNOL	2 792,00	
MAIRIE MONTBAZENS	32 000,00	

Nom des bénéficiaires	Montant du fonds de concours ou de la subvention (numéraire)	Prestations en nature
MAIRIE MONTBAZENS	48 000,00	
MAIRIE MONTBAZENS	4 800,00	
MAIRIE MONTEILS	10 000,00	
MAIRIE MONTFRANC	4 173,00	
MAIRIE MONTJAUX	2 279,00	
MAIRIE MONTSALES	960,00	
MAIRIE MORLHON LE HAUT	6 928,00	
MAIRIE MOYRAZES	2 701,00	
MAIRIE MUR DE BARREZ	916,00	
MAIRIE MUROLS	1 329,50	
MAIRIE MUROLS	20 000,00	
MAIRIE NANT	12 800,00	
MAIRIE NANT	530,00	
MAIRIE NAUCELLE	2 250,00	
MAIRIE NAUCELLE	20 000,00	
MAIRIE NAUCELLE	33 600,00	
MAIRIE NAUCELLE	40 000,00	
MAIRIE OLS ET RINHODES	8 413,00	
MAIRIE ONET LE CHATEAU	40 000,00	
MAIRIE ONET LE CHATEAU	16 771,00	
MAIRIE ONET LE CHATEAU	80 000,00	
MAIRIE PALMAS D AVEYRON	148,00	
MAIRIE PIERREFICHE	13 308,00	
MAIRIE PIERREFICHE	24 000,00	
MAIRIE PLAISANCE	2 457,00	
MAIRIE PLAISANCE	2 796,00	
MAIRIE POMAYROLS	19 536,00	
MAIRIE POMAYROLS	9 900,00	
MAIRIE POMAYROLS	12 464,00	
MAIRIE POMAYROLS	3 596,00	
MAIRIE PONT DE SALARS	1 045,00	
MAIRIE PONT DE SALARS	6 520,00	
MAIRIE POUSTHOMY	5 533,00	
MAIRIE PRADES D AUBRAC	100 800,00	
MAIRIE PRADES DE SALARS	9 000,00	
MAIRIE PRADINAS	20 000,00	
MAIRIE PRADINAS	5 000,00	
MAIRIE PRIVEZAC	10 906,00	
MAIRIE PRUINES	15 308,00	
MAIRIE REQUISTA	107,00	
MAIRIE REQUISTA	1 196,00	
MAIRIE RIEUPEYROUX	6 000,00	
MAIRIE RIEUPEYROUX	90 572,08	

Nom des bénéficiaires	Montant du fonds de concours ou de la subvention (numéraire)	Prestations en nature
MAIRIE RIGNAC	-2 576,00	
MAIRIE RIGNAC	2 576,00	
MAIRIE RIGNAC	2 576,00	
MAIRIE RIVIERE SUR TARN	75 000,00	
MAIRIE RODEZ	23 952,00	
MAIRIE RODEZ	20 000,00	
MAIRIE RODEZ	30 000,00	
MAIRIE RODEZ	39 058,00	
MAIRIE ROUSSENNAC	4 232,00	
MAIRIE RULHAC SAINT CIRQ	25 000,00	
MAIRIE SAINT AFFRIQUE	4 800,00	
MAIRIE SAINT AFFRIQUE	1 200,00	
MAIRIE SAINT AFFRIQUE	285,00	
MAIRIE SAINT ANDRE DE VEZINES	19 200,00	
MAIRIE SAINT BEAUZELY	3 732,20	
MAIRIE SAINT CHELY D AUBRAC	2 000,00	
MAIRIE SAINT CHRISTOPHE VALLON	10 440,00	
MAIRIE SAINT COME D OLT	39 620,00	
MAIRIE SAINT COME D OLT	11 200,00	
MAIRIE SAINT COME D OLT	40 610,00	
MAIRIE SAINT FELIX DE LUNEL	2 500,00	
MAIRIE SAINT GENIEZ D'OLT ET D AUBRAC	14 981,00	
MAIRIE SAINT GENIEZ D'OLT ET D AUBRAC	48 000,00	
MAIRIE SAINT GENIEZ D'OLT ET D AUBRAC	1 995,00	
MAIRIE SAINT HIPPOLYTE	10 000,00	
MAIRIE SAINT IGEST	4 476,00	
MAIRIE SAINT IZAIRE	2 198,00	
MAIRIE SAINT IZAIRE	1 700,00	
MAIRIE SAINT JEAN D ALCAPIES	30 000,00	
MAIRIE SAINT JEAN DU BRUEL	13 000,00	
MAIRIE SAINT JEAN ET SAINT PAUL	8 080,00	
MAIRIE SAINT JUERY	3 000,00	
MAIRIE SAINT JUERY	15 350,00	
MAIRIE SAINT JUERY	-15 350,00	
MAIRIE SAINT JUERY	4 492,00	
MAIRIE SAINT JUERY	1 590,00	
MAIRIE SAINT JUST SUR VIAUR	2 533,00	
MAIRIE SAINT JUST SUR VIAUR	15 350,00	
MAIRIE SAINT LAURENT D OLT	40 000,00	
MAIRIE SAINT LAURENT DE LEVEZOU	2 636,00	
MAIRIE SAINT LAURENT DE LEVEZOU	30 000,00	
MAIRIE SAINT REMY	1 316,00	
MAIRIE SAINT ROME DE TARN	8 000,00	

Nom des bénéficiaires	Montant du fonds de concours ou de la subvention (numéraire)	Prestations en nature
Mairie Saint Rome de Tarn	4 800,00	
Mairie Saint Santin	15 954,00	
Mairie Saint Santin	4 046,00	
Mairie Saint Sernin sur Rance	3 044,00	
Mairie Sainte Croix	2 295,00	
Mairie Sainte Croix	815,00	
Mairie Sainte Eulalie Cernon	1 561,00	
Mairie Sainte Eulalie Cernon	13 235,00	
Mairie Sainte Eulalie Cernon	1 066,76	
Mairie Sainte Eulalie Cernon	24 000,00	
Mairie Sainte Juliette sur Viaur	4 102,00	
Mairie Sainte Juliette sur Viaur	5 600,00	
Mairie Salles Courbaties	20 000,00	
Mairie Salles Courbaties	5 000,00	
Mairie Salles Curan	45 420,00	
Mairie Salles Curan	40 000,00	
Mairie Salmiech	25 000,00	
Mairie Sanvensa	25 000,00	
Mairie Sanvensa	33 000,00	
Mairie Sauclieres	5 400,00	
Mairie Saujac	675,90	
Mairie Sauveterre de Rouergue	50 000,00	
Mairie Savignac	19 200,00	
Mairie Savignac	9 000,00	
Mairie Savignac	1 760,00	
Mairie Sebazac Concoures	36 285,00	
Mairie Sebazac Concoures	18 192,00	
Mairie Segur	5 200,00	
Mairie Segur	4 032,00	
Mairie Severac d Aveyron	640,00	
Mairie Severac d Aveyron	4 000,00	
Mairie Severac d Aveyron	9 124,00	
Mairie Severac d Aveyron	28 012,00	
Mairie Severac d Aveyron	4 800,00	
Mairie Severac d Aveyron	24 000,00	
Mairie Severac d Aveyron	71 988,00	
Mairie Severac Le Chateau	2 880,00	
Mairie St Felix de Sorgues	19 129,00	
Mairie St Felix de Sorgues	3 885,00	
Mairie St Leons	0,00	CONV MISE A DISPOSITION DU 30 JUIN 2003 D UN POINT INFORMATION TOURISTIQUE.
Mairie Sylvanes	10 000,00	
Mairie Taussac	5 761,00	

Nom des bénéficiaires	Montant du fonds de concours ou de la subvention (numéraire)	Prestations en nature
Mairie Toulonjac	3 977,00	
Mairie Tremouilles	23 046,00	
Mairie Vabres l Abbaye	2 000,00	
Mairie Vabres l Abbaye	2 583,60	
Mairie Vabres l Abbaye	5 000,00	
Mairie Vabres l Abbaye	3 457,00	
Mairie Versols et Lapeyre	16 872,00	
Mairie Versols et Lapeyre	9 139,00	
Mairie Vezins de Levezou	5 152,00	
Mairie Vezins de Levezou	5 670,00	
Mairie Vezins de Levezou	7 201,00	
Mairie Vezins de Levezou	28 450,00	
Mairie Vezins de Levezou	13 599,00	
Mairie Vezins de Levezou	5 200,00	
Mairie Villefranche de Panat	21 046,00	
Mairie Villefranche de Panat	10 136,00	
Mairie Villefranche de Rouergue	1 491,50	
Mairie Villefranche de Rouergue	2 161,25	
Mairie Villefranche de Rouergue	1 462,42	
Mairie Villefranche de Rouergue	2 310,82	
Mairie Villefranche de Rouergue	377,60	
Mairie Villefranche de Rouergue	2 547,00	
Mairie Villefranche de Rouergue	1 363,25	
Mairie Villefranche de Rouergue	3 237,00	
Mairie Villeneuve	41 226,00	
Mairie Villeneuve	11 189,00	
Etablissements publics (EPCI, EPA, EPIC,...)	7 179 816,03	
Aveyron Habitat	0,00	BAIL DU 1ER SEPTEMBRE 2016. PAIEMENT LOYER 24 460€. REMBOURSEMENT DES CHARGES
Aveyron Ingenierie	162 606,00	MISE A DISPOSITION GRATUITE MOBILIER ET VEHICULE
Aveyron Ingenierie	162 606,00	MISE A DISPOSITION GRATUITE LOCAUX AVEC REMBOURSEMENT DES CHARGES
Aveyron Ingenierie	162 606,00	MISE A DISPOSITION D'ORDINATEURS ET 3 IMPRIMANTES
Aveyron Ingenierie	162 607,00	
CCAS de Capdenac Gare	2 000,00	
CCAS Onet le Chateau	3 500,00	
CCAS Onet le Chateau	3 036,00	
CCAS Onet le Chateau	3 036,00	
CCAS Rodez	6 429,00	
CCAS Rodez	1 500,00	
CCAS Rodez	1 000,00	

Nom des bénéficiaires	Montant du fonds de concours ou de la subvention (numéraire)	Prestations en nature
CCAS RODEZ	6 425,00	
CCAS RODEZ	2 814,50	
CCAS SAINT AFFRIQUE	3 435,00	
CCI AVEYRON CHAMBRE COMMERCE INDUSTRIE AVEYRON	13 425,00	
CHAMBRE AGRICULTURE RODEZ	36 000,00	
CHAMBRE AGRICULTURE RODEZ	-4 000,00	
CHAMBRE AGRICULTURE RODEZ	4 000,00	
CHAMBRE AGRICULTURE RODEZ	4 000,00	
CHAMBRE AGRICULTURE RODEZ	4 000,00	
CHAMBRE AGRICULTURE RODEZ	16 000,00	
CHAMBRE AGRICULTURE RODEZ	16 000,00	
CHAMBRE AGRICULTURE RODEZ	29 381,85	
CHAMBRE AGRICULTURE RODEZ	144 000,00	
CIAS RODEZ AGGLOMERATION	2 570,00	
COLLEGE JEAN JAURES SAINT AFFRIQUE AGENT COMPTABLE	450,00	
COLLEGE JEAN JAURES SAINT AFFRIQUE AGENT COMPTABLE	432,00	
COLLEGE JEAN JAURES SAINT AFFRIQUE AGENT COMPTABLE	48,55	
COLLEGE JEAN JAURES SAINT AFFRIQUE AGENT COMPTABLE	342,00	
COLLEGE JEAN JAURES SAINT AFFRIQUE AGENT COMPTABLE	432,00	
COLLEGE JEAN JAURES SAINT AFFRIQUE AGENT COMPTABLE	4 508,40	
COLLEGE ONET LE CHÂTEAU	0,00	MISE A DISPOSITION GRATUITE VEHICULE CITROEN BERLINGO ECHEANCE NOV 2022
COLLEGE PRIVE JEANNE D ARC DE RIGNAC	612,00	
COLLEGE PUBLIC CELESTIN SOUREZES REQUISTA AGENT CO	2 048,00	
COLLEGE PUBLIC CELESTIN SOUREZES REQUISTA AGENT CO	792,00	
COLLEGE PUBLIC CELESTIN SOUREZES REQUISTA AGENT CO	3 000,00	
COLLEGE PUBLIC DE BARAQUEVILLE AGENT COMPTABLE	414,00	MISE A DISPOSITION GRATUITE VEHICULE
COLLEGE PUBLIC DE BARAQUEVILLE AGENT COMPTABLE	864,00	
COLLEGE PUBLIC DE BARAQUEVILLE AGENT COMPTABLE	2 940,00	
COLLEGE PUBLIC DE BARAQUEVILLE AGENT COMPTABLE	1 600,00	
COLLEGE PUBLIC DENIS PUECH SAINT GENIEZ AGENT COMP	594,00	
COLLEGE PUBLIC DU CARLADEZ MUR DE BARREZ	594,00	
COLLEGE PUBLIC DU CARLADEZ MUR DE BARREZ	540,00	
COLLEGE PUBLIC FRANCIS CARCO AGENT COMPTABLE	784,00	
COLLEGE PUBLIC FRANCIS CARCO AGENT COMPTABLE	2 682,00	
COLLEGE PUBLIC FRANCIS CARCO AGENT COMPTABLE	6 499,99	
COLLEGE PUBLIC GEORGES ROUQUIER RIGNAC AGENT COMPT	4 500,00	
COLLEGE PUBLIC GEORGES ROUQUIER RIGNAC AGENT COMPT	1 566,00	
COLLEGE PUBLIC GEORGES ROUQUIER RIGNAC AGENT COMPT	650,00	
COLLEGE PUBLIC JEAN AMANS PONT DE SALARS AGENT COM	1 350,00	
COLLEGE PUBLIC JEAN AMANS PONT DE SALARS AGENT COM	1 643,87	
COLLEGE PUBLIC JEAN BOUDOU NAUCELLE AGENT COMPTABL	6 800,00	
COLLEGE PUBLIC JEAN BOUDOU NAUCELLE AGENT COMPTABL	1 800,00	

Nom des bénéficiaires	Montant du fonds de concours ou de la subvention (numéraire)	Prestations en nature
COLLEGE PUBLIC JEAN BOUDOU NAUCELLE AGENT COMPTABL	846,00	
COLLEGE PUBLIC JEAN D ALEMBERT SEVERAC AGENT COMPT	990,00	
COLLEGE PUBLIC JEAN D ALEMBERT SEVERAC AGENT COMPT	396,00	
COLLEGE PUBLIC JEAN D ALEMBERT SEVERAC AGENT COMPT	792,00	
COLLEGE PUBLIC JEAN D ALEMBERT SEVERAC AGENT COMPT	4 300,00	
COLLEGE PUBLIC JEAN JAURES CRANSAC AGENT COMPTABLE	225,00	
COLLEGE PUBLIC JEAN MOULIN RODEZ AGENT COMPTABLE	360,00	
COLLEGE PUBLIC JEAN MOULIN RODEZ AGENT COMPTABLE	1 062,00	
COLLEGE PUBLIC JEAN MOULIN RODEZ AGENT COMPTABLE	1 026,00	
COLLEGE PUBLIC JEAN MOULIN RODEZ AGENT COMPTABLE	396,00	
COLLEGE PUBLIC JEAN MOULIN RODEZ AGENT COMPTABLE	3 600,00	
COLLEGE PUBLIC JOSEPH FABRE RODEZ AGENT COMPTABLE	4 770,00	
COLLEGE PUBLIC JOSEPH FABRE RODEZ AGENT COMPTABLE	500,00	
COLLEGE PUBLIC KERVALLON MARCILLAC AGENT COMPT	684,00	
COLLEGE PUBLIC KERVALLON MARCILLAC AGENT COMPT	756,00	
COLLEGE PUBLIC KERVALLON MARCILLAC AGENT COMPT	1 664,00	
COLLEGE PUBLIC KERVALLON MARCILLAC AGENT COMPT	2 714,34	
COLLEGE PUBLIC LA VIADENE AGENT COMPTABLE	846,00	
COLLEGE PUBLIC LOUIS DENAYROUZE ESPALION AGENT COM	1 368,00	
COLLEGE PUBLIC LOUIS DENAYROUZE ESPALION AGENT COM	2 891,88	
COLLEGE PUBLIC MARCEL AYMARD MILLAU AGENT COMPTABL	3 049,00	
COLLEGE PUBLIC ONET LE CHATEAU AGENT COMPTABLE	882,00	MISE A DISPOSITION GRATUITE D'UN VEHICULE
COLLEGE PUBLIC ONET LE CHATEAU AGENT COMPTABLE	1 062,00	
COLLEGE PUBLIC PAUL RAMADIER DECAZEVILLE AGENT COM	1 620,00	
COLLEGE PUBLIC PAUL RAMADIER DECAZEVILLE AGENT COM	840,00	
COLLEGE PUBLIC RIEUPEYROUX AGENT COMPTABLE	918,00	
COLLEGE SACRE COEUR LAISSAC OGEC BON PASTEUR	1 044,00	
COLLEGE VOLTAIRE CAPDENAC GARE AGENT COMPTABLE	1 026,00	
COMMUNAUTE COMMUNE MONTS RANCE ET ROUGIER	963,00	
COMMUNAUTE COMMUNE MONTS RANCE ET ROUGIER	30 893,00	
COMMUNAUTE COMMUNE MONTS RANCE ET ROUGIER	33 514,00	
COMMUNAUTE COMMUNE MONTS RANCE ET ROUGIER	9 600,00	
COMMUNAUTE COMMUNE MONTS RANCE ET ROUGIER	52 800,00	
COMMUNAUTE COMMUNES AVEYRON SEGALA VIAUR	981,00	
COMMUNAUTE COMMUNES AVEYRON SEGALA VIAUR	11 542,00	
COMMUNAUTE COMMUNES GRAND FIGEAC	138 103,00	
COMMUNAUTE COMMUNES GRAND FIGEAC	7 000,00	
COMMUNAUTE COMMUNES GRAND FIGEAC	84 545,00	
COMMUNAUTE COMMUNES MARCILLAC CONQUES	42 000,00	
COMMUNAUTE COMMUNES MARCILLAC CONQUES	21 000,00	
COMMUNAUTE COMMUNES MARCILLAC CONQUES	12 578,50	
COMMUNAUTE DE COMMUNES AUBRAC CARLADEZ ET VIADENE	440,00	
COMMUNAUTE DE COMMUNES AUBRAC CARLADEZ ET VIADENE	690,97	

Nom des bénéficiaires	Montant du fonds de concours ou de la subvention (numéraire)	Prestations en nature
COMMUNAUTE DE COMMUNES AUBRAC CARLADEZ ET VIADENE	16 305,40	
COMMUNAUTE DE COMMUNES AUBRAC CARLADEZ ET VIADENE	4 460,00	
COMMUNAUTE DE COMMUNES AUBRAC CARLADEZ ET VIADENE	5 040,00	
COMMUNAUTE DE COMMUNES AUBRAC CARLADEZ ET VIADENE	12 371,00	
COMMUNAUTE DE COMMUNES AUBRAC CARLADEZ ET VIADENE	36 000,00	
COMMUNAUTE DE COMMUNES COMTAL LOT ET TRUYERE	22 587,00	
COMMUNAUTE DE COMMUNES COMTAL LOT ET TRUYERE	40 883,20	
COMMUNAUTE DE COMMUNES COMTAL LOT ET TRUYERE	8 500,00	
COMMUNAUTE DE COMMUNES COMTAL LOT ET TRUYERE	28 430,00	
COMMUNAUTE DE COMMUNES COMTAL LOT ET TRUYERE	15 147,00	
COMMUNAUTE DE COMMUNES COMTAL LOT ET TRUYERE	200 000,00	
COMMUNAUTE DE COMMUNES COMTAL LOT ET TRUYERE	72 410,00	
COMMUNAUTE DE COMMUNES COMTAL LOT ET TRUYERE	49 250,00	
COMMUNAUTE DE COMMUNES COMTAL LOT ET TRUYERE	128 130,00	
COMMUNAUTE DE COMMUNES COMTAL LOT ET TRUYERE	29 550,00	
COMMUNAUTE DE COMMUNES DE LA MUSE ET DES RASPES	1 000,00	
COMMUNAUTE DE COMMUNES DECAZEVILLE COMMUNAUTE	2 000,00	
COMMUNAUTE DE COMMUNES DECAZEVILLE COMMUNAUTE	947,50	
COMMUNAUTE DE COMMUNES DES CAUSSES A L AUBRAC	12 010,93	
COMMUNAUTE DE COMMUNES DES CAUSSES A L AUBRAC	2 755,00	
COMMUNAUTE DE COMMUNES DES CAUSSES A L AUBRAC	1 250,00	
COMMUNAUTE DE COMMUNES DES CAUSSES A L AUBRAC	16 570,00	
COMMUNAUTE DE COMMUNES DES CAUSSES A L AUBRAC	1 934,00	
COMMUNAUTE DE COMMUNES DES CAUSSES A L AUBRAC	5 930,00	
COMMUNAUTE DE COMMUNES DU GRAND VILLEFRANCHOIS	26 060,00	
COMMUNAUTE DE COMMUNES DU REQUISTANAIS	5 756,00	
COMMUNAUTE DE COMMUNES DU REQUISTANAIS	-5 756,00	
COMMUNAUTE DE COMMUNES DU REQUISTANAIS	5 756,00	
COMMUNAUTE DE COMMUNES LARZAC TEMPLIERS CAUSSES	1 246,00	
COMMUNAUTE DE COMMUNES LARZAC TEMPLIERS CAUSSES	64 000,00	
COMMUNAUTE DE COMMUNES MILLAU GRANDS CAUSSES	2 074,00	
COMMUNAUTE DE COMMUNES MILLAU GRANDS CAUSSES	4 968,00	
COMMUNAUTE DE COMMUNES MILLAU GRANDS CAUSSES	1 470,00	
COMMUNAUTE DE COMMUNES MILLAU GRANDS CAUSSES	1 860,00	
COMMUNAUTE DE COMMUNES MILLAU GRANDS CAUSSES	873,00	
COMMUNAUTE DE COMMUNES MILLAU GRANDS CAUSSES	4 500,00	
COMMUNAUTE DE COMMUNES MILLAU GRANDS CAUSSES	41 314,12	
COMMUNAUTE DE COMMUNES MILLAU GRANDS CAUSSES	71 716,00	
COMMUNAUTE DE COMMUNES MILLAU GRANDS CAUSSES	54 992,00	
COMMUNAUTE DE COMMUNES PARELOUP LEVEZOU	2 273,20	
COMMUNAUTE DE COMMUNES PARELOUP LEVEZOU	17 567,20	
COMMUNAUTE DE COMMUNES PARELOUP LEVEZOU	2 730,50	
COMMUNAUTE DE COMMUNES PARELOUP LEVEZOU	621,64	

Nom des bénéficiaires	Montant du fonds de concours ou de la subvention (numéraire)	Prestations en nature
COMMUNAUTE DE COMMUNES PARELOUP LEVEZOU	16 644,50	
COMMUNAUTE DE COMMUNES PARELOUP LEVEZOU	84 906,00	
COMMUNAUTE DE COMMUNES PAYS DE SALARS	40 000,00	
COMMUNAUTE DE COMMUNES PAYS RIGNACOIS	2 130,00	
COMMUNAUTE DE COMMUNES PAYS RIGNACOIS	7 240,00	
COMMUNAUTE DE COMMUNES PAYS RIGNACOIS	6 688,00	
COMMUNAUTE DE COMMUNES PAYS RIGNACOIS	4 946,00	
COMMUNAUTE DE COMMUNES PAYS RIGNACOIS	2 075,00	
COMMUNAUTE DE COMMUNES PAYS RIGNACOIS	936,00	
COMMUNAUTE DE COMMUNES RODEZ AGGLOMERATION	6 510,00	
COMMUNAUTE DE COMMUNES RODEZ AGGLOMERATION	47 440,00	
COMMUNAUTE DE COMMUNES RODEZ AGGLOMERATION	2 986,00	
COMMUNAUTE DE COMMUNES RODEZ AGGLOMERATION	9 888,00	
COMMUNAUTE DE COMMUNES RODEZ AGGLOMERATION	111,00	
COMMUNAUTE DE COMMUNES SAINT AFFRICAIN	7 341,00	
COMMUNAUTE PAYS SEGALI	25 301,40	
COMMUNAUTE PAYS SEGALI	28 800,00	
COMMUNAUTE PAYS SEGALI	39 732,00	
CONSERVATOIRE RAYONNEMENT AVEYRON ECOLE MUSIQUE	0,00	MISE A DISPOSITION GRATUITE LOCAUX ET MOBILIER + VEHICULE
CONSERVATOIRE RAYONNEMENT AVEYRON ECOLE MUSIQUE	0,00	CONV DU 01/08/2018 POUR 6 ANS ET RBT CHARGES
ECOLE PUBLIQUE ARVIEU	368,00	
ECOLE PUBLIQUE GRAND VABRE	192,00	
ECOLE PUBLIQUE JULES VERNE LA CAVALERIE APE CPE	896,00	
ECOLE PUBLIQUE PIERRE RIOLS CAPDENAC GARE	992,00	
ECOLE PUBLIQUE PIERRE RIOLS CAPDENAC GARE	1 152,00	
ECOLE PUBLIQUE PIERRE RIOLS CAPDENAC GARE	1 248,00	
GIP AVEYRON LABO	0,00	CONVENTION GIP DU 21 DEC 2013 PAIEMENT LOYER ANNUEL DE REMBOURSEMENT DES CHARGES
INU JF CHAMPOLLION	32 000,00	
INU JF CHAMPOLLION	8 000,00	
MAISON DE RETRAITE CLOS SAINT FRANCOIS ASS	12 460,00	
MAISON DE RETRAITE JEAN XXIII RODEZ	6 224,50	
MAISON DE RETRAITE JEAN XXIII RODEZ	6 185,00	
MAISON DE RETRAITE JEAN XXIII RODEZ	6 552,50	
MAISON RETRAITE SAINTE ANNE LA PRIMAUBE	4 552,00	
MAISON RETRAITE SAINTE ANNE LA PRIMAUBE	2 920,00	
OFFICE DE TOURISME CONQUES MARCILLAC	1 500,00	
OFFICE DE TOURISME CONQUES MARCILLAC	6 188,00	
OFFICE DE TOURISME CONQUES MARCILLAC	4 569,00	
OFFICE DE TOURISME GORGES DU TARN CAUSSE DOURBIE	0,00	MISE A DISPOSITION GRATUITE DE MOBILIER. CONV DU 14 MAI 2002

Nom des bénéficiaires	Montant du fonds de concours ou de la subvention (numéraire)	Prestations en nature
OFFICE NATIONAL DES FORÊTS	0,00	LOCATION DE 3 BUREAUX SUIV BAIL DU 10 AVRIL 2017. LOYER ANNUEL DE 3 550€ DUREE 12 ANS
OFFICE TOURISME PARELOUP LEVEZOU	255,00	
OFFICE TOURISME PARELOUP LEVEZOU	352,00	
OFFICE TOURISME VILLENEUVE	500,00	
SDIS SERVICE DEPART INCENDIE SECOURS	180 685,00	
SDIS SERVICE DEPART INCENDIE SECOURS	233 588,00	
SDIS SERVICE DEPART INCENDIE SECOURS	202 500,00	
SEM DE L ABATTOIR DU VILLEFRANCHOIS SEMAV	134 700,00	
SEM DE L ABATTOIR DU VILLEFRANCHOIS SEMAV	40 652,00	
SEM DE L ABATTOIR DU VILLEFRANCHOIS SEMAV	17 848,00	
SEM DE L ABATTOIR DU VILLEFRANCHOIS SEMAV	58 500,00	
SEM DE L ABATTOIR DU VILLEFRANCHOIS SEMAV	47 530,00	
SIAEP PLATEAU COSTES GOZON	7 003,00	
SIAEP PLATEAU COSTES GOZON	8 019,00	
SIAH BASSIN CERNON SOULZON	3 000,00	
SIEDA	-3 000 000,00	
SIEDA	3 000 000,00	
SIEDA	3 000 000,00	
SIVOM DU CANTON SAINT ROMÉ DE TARN	21 143,00	
SIVU INTERDEPARTEMENTAL POUR CREATION ECOLE PRIMAI	4 575,00	
SM STATIONS SKI AUBRAC AVEYRONNAIS	8 447,00	
SMAEP MONTBAZENS RIGNAC	170 239,59	
SMICA	0,00	BAIL 5 NOV 2010 PAIEMENT LOYER ANNUEL 19 757,59 AVEC REMBOURSEMENT DES CHARGES
SMICTOM NORD AVEYRON	6 016,00	
SMICTOM NORD AVEYRON	8 066,00	
SMICTOM NORD AVEYRON	4 896,00	
SYNDICAT MIXTE BASSIN VERSANT AVEYRON AMONT SMBV2A	1 415,00	
SYNDICAT MIXTE BASSIN VERSANT AVEYRON AMONT SMBV2A	813,00	
SYNDICAT MIXTE BASSIN VERSANT AVEYRON AMONT SMBV2A	618,00	
SYNDICAT MIXTE BASSIN VERSANT AVEYRON AMONT SMBV2A	1 455,00	
SYNDICAT MIXTE BASSIN VERSANT TARN AMONT	2 053,00	
SYNDICAT MIXTE DE LA DIEGE	283,00	
SYNDICAT MIXTE DE LA DIEGE	1 080,00	
SYNDICAT MIXTE DE LA DIEGE	669,00	
SYNDICAT MIXTE DU BASSIN VERSANT DU VIAUR	634,00	MISE A DISPOSITION DE BUREAU AVEC LOYER ANNUEL 4 438,37 ET REMBOURSEMENT DES CHARGES
SYNDICAT MIXTE DU BASSIN VERSANT DU VIAUR	4 714,00	
SYNDICAT MIXTE DU BASSIN VERSANT DU VIAUR	8 586,00	
SYNDICAT MIXTE DU BASSIN VERSANT DU VIAUR	10 547,00	
SYNDICAT MIXTE DU BASSIN VERSANT DU VIAUR	9 964,00	

Nom des bénéficiaires	Montant du fonds de concours ou de la subvention (numéraire)	Prestations en nature
SYNDICAT MIXTE DU BASSIN VERSANT DU VIAUR	1 749,00	
SYNDICAT MIXTE DU LEVEZOU PETR	4 702,00	
SYNDICAT MIXTE DU LEVEZOU PETR	1 000,00	
SYNDICAT MIXTE DU LEVEZOU PETR	16 000,00	
SYNDICAT MIXTE LAC CASTELNAU LASSOUTS LOUS	23 120,00	
Autres	90 083,00	
CPAM AVEYRON	0,00	BUREAUX A VILLEFRANCHE DE ROUERQUE
MSA MIDI PYRENEES NORD	19 583,00	CONVENTION DU 4 NOV 2016
MSA MIDI PYRENEES NORD	47 000,00	
MSA MIDI PYRENEES NORD	23 500,00	

IV- ANNEXES	IV
ENGAGEMENTS HORS BILAN – LISTE DES SUBVENTIONS VERSEES PAR LE DEPARTEMENT AUX COMMUNES	D2.3

SUBVENTIONS VERSEES PAR LE DEPARTEMENT AUX COMMUNES (article L. 3312-5 du CGCT)

Nom de la commune (1) : MAIRIE SAINT GENIEZ D'OLT ET D AUBRAC				
Numéro de SIREN : 200055366				
Population de la commune : 2 241				
Intitulé de la subvention	Objet	Article (2)	Montant en €	Montant en €/hab
AEP ASSAINISSEMENT	ST GENIEZ D OLT ET D AUBRAC SOLDE ASST	204142	14 981,00	6,68
AEP ASSAINISSEMENT	ST GENIEZ DOLT DAUBRAC ACPTE ASSAINISSEM	204142	48 000,00	21,42
RESTAURATION MONUMENTS HISTORI	ST GENIEZ MACONNERIES EGLISE	204142	1 995,00	0,89
Total			64 976,00	28,99

Nom de la commune (1) : MAIRIE LE BAS SEGALA				
Numéro de SIREN : 200055408				
Population de la commune : 1 652				
Intitulé de la subvention	Objet	Article (2)	Montant en €	Montant en €/hab
SERVICE DE PROXIMITE	SPCV LE BAS SEGALA BATIMENTS COMMUNAUX	204142	9 355,00	5,66
EXFDIL	FDIL 16 LE BAS SEGALA CABINET MEDICAL	204142	1 739,00	1,05
EXFDIL	FDIL 16 LE BAS SEGALA MAIRIE SI	204142	7 457,00	4,51
Total			18 551,00	11,22

Nom de la commune (1) : MAIRIE SEVERAC D AVEYRON				
Numéro de SIREN : 200055424				
Population de la commune : 4 246				
Intitulé de la subvention	Objet	Article (2)	Montant en €	Montant en €/hab
TDENS COMMUNES	CD12-BASCULELAVERNHE	65734	640,00	0,15
FDIC Fonctionnement	PROGRAMMATION	65734	4 000,00	0,94
AEP ASSAINISSEMENT	SEVERAC D AVEYRON SOLDE ASSAINISSEMENT	204142	9 124,00	2,15
EXFDIL	FDIL 2017 SEVERAC	204142	28 012,00	6,60
SERVICE DE PROXIMITE	CDV LAPANOUSE DE SEVERAC / T3	204142	4 800,00	1,13
EXFDIL	CDV LAPANOUSE DE SEVERAC T4	204142	24 000,00	5,65
EXFDIL	FDIL 2017 SEVERAC école Ferry en mairie	204142	71 988,00	16,95
Total			142 564,00	33,57

Nom de la commune (1) : MAIRIE D ARGENCES EN AUBRAC				
Numéro de SIREN : 200055846				
Population de la commune : 1 718				
Intitulé de la subvention	Objet	Article (2)	Montant en €	Montant en €/hab
SUBVENTIONS TDENS	ARGENCES SUBVENTION CD12	204142	38 847,00	22,61
Total			38 847,00	22,61

Nom de la commune (1) : MAIRIE CONQUES EN ROUERGUE				
Numéro de SIREN : 200055929				
Population de la commune : 1 715				
Intitulé de la subvention	Objet	Article (2)	Montant en €	Montant en €/hab
RESTAURATION MONUMENTS HISTORI	CONQUES TYMPAN ABBATIALE	204142	5 022,00	2,93
RESTAURATION MONUMENTS HISTORI	CONQUES TYMPAN ABBATIALE	204142	5 122,86	2,99
SUBV MEDIATION NUMERIQUE DU P	CONQUES APPLI NUMERIQUE	65734	5 000,00	2,92
FDS DPTAL INTERVENTION LOCALE	FDIL 16 CONQUES VESTIAIRE ST CYPRIEN	204142	8 802,00	5,13
PROJETS COMMUNAUX	PIC 2018 CONQUES MAM ST CYPRIEN	204142	12 355,00	7,20
PROJETS COMMUNAUX	PIC 18 CONQUES MAM ST CYPRIEN	204142	12 645,00	7,37
Total			48 946,86	28,54

Nom de la commune (1) : MAIRIE LAISSAC SEVERAC L EGLISE				
Numéro de SIREN : 200056398				
Population de la commune : 2 188				
Intitulé de la subvention	Objet	Article (2)	Montant en €	Montant en €/hab
TPE TDENS SUBV DE FONCTIONNEME	CHEMIN PALMAS LAISSAC	65734	4 000,00	1,83
AEP ASSAINISSEMENT	LAISSAC SEVERAC L EGLISE SOLDE AEP	204142	41 797,00	19,10
Total			45 797,00	20,93

Nom de la commune (1) : MAIRIE PALMAS D AVEYRON				
Numéro de SIREN : 200056620				
Population de la commune : 1 059				
Intitulé de la subvention	Objet	Article (2)	Montant en €	Montant en €/hab
AEP ASSAINISSEMENT	PALMAS D AVEYRON SOLDE ASSAINISSEMENT	204141	148,00	0,14
Total			148,00	0,14

Nom de la commune (1) : MAIRIE DRUELLE				
---	--	--	--	--

Numéro de SIREN : 200064665

Population de la commune : 2 460

Intitulé de la subvention	Objet	Article (2)	Montant en €	Montant en €/hab
PROJETS COMMUNAUX	PIC BAT 2018 DRUELLE AUVENT ECOLE	204142	12 540,00	5,10
EXFDIL	FDIL 2016 DRUELLE TERRAIN FOOT	204142	11 784,00	4,79
PROJETS COMMUNAUX	DRUELLE BALSAC TERRAIN SPORT SOLD	204142	10 750,00	4,37
Total			35 074,00	14,26

Nom de la commune (1) : MAIRIE AGUESSAC

Numéro de SIREN : 211200027

Population de la commune : 887

Intitulé de la subvention	Objet	Article (2)	Montant en €	Montant en €/hab
EXFDIL	FDIL 2017 AGUESSAC rues	204142	34 000,00	38,33
Total			34 000,00	38,33

Nom de la commune (1) : MAIRIE ARVIEU

Numéro de SIREN : 211200118

Population de la commune : 822

Intitulé de la subvention	Objet	Article (2)	Montant en €	Montant en €/hab
SERVICE DE PROXIMITE	SPCV 2016 ARVIEU	204142	20 000,00	24,33
EXFDIL	SPCV BAT 2017 ARVIEU	204142	20 000,00	24,33
SERVICE DE PROXIMITE	SCPV BAT 2016 ARVIEU	204142	5 000,00	6,08
Total			45 000,00	54,74

Nom de la commune (1) : MAIRIE AUBIN

Numéro de SIREN : 211200134

Population de la commune : 3 959

Intitulé de la subvention	Objet	Article (2)	Montant en €	Montant en €/hab
AMEN ROUTES DEP TRAVER AGGLOM	FAC. AUBIN DU 14/12/2018	204142	72 725,00	18,37
Total			72 725,00	18,37

Nom de la commune (1) : MAIRIE AYSSENES

Numéro de SIREN : 211200175

Population de la commune : 219

Intitulé de la subvention	Objet	Article (2)	Montant en €	Montant en €/hab
---------------------------	-------	-------------	--------------	------------------

CONSEIL DEPARTEMENTAL DE L AVEYRON - BUDGET PRINCIPAL - CA - 2018

FONDS DPTAL ACTION CULTURELLE	AYSSENES EGLISE COUPIAGUET	204142	8 195,00	37,42
EXFDIL	SPCV 2017 AYSSENES	204142	2 119,00	9,68
EXFDIL	FDIL 2016 AYSSENES toitures mur mairie	204142	37 434,00	170,93
Total			47 748,00	218,03

Nom de la commune (1) : MAIRIE LA BASTIDE PRADINES				
Numéro de SIREN : 211200225				
Population de la commune : 108				
Intitulé de la subvention	Objet	Article (2)	Montant en €	Montant en €/hab
EXFDIL	CDV - LA BASTIDE-PRADINES - Tranche 2	204142	11 159,00	103,32
Total			11 159,00	103,32

Nom de la commune (1) : MAIRIE LA BASTIDE SOLAGES				
Numéro de SIREN : 211200233				
Population de la commune : 110				
Intitulé de la subvention	Objet	Article (2)	Montant en €	Montant en €/hab
EXFDIL	FDIL 2017 LA BASTIDE SOLAGES RD 555	204142	21 599,00	196,35
Total			21 599,00	196,35

Nom de la commune (1) : MAIRIE BELCASTEL				
Numéro de SIREN : 211200241				
Population de la commune : 193				
Intitulé de la subvention	Objet	Article (2)	Montant en €	Montant en €/hab
RESTAURATION MONUMENTS HISTORI	BELCASTEL STATUES	204142	519,99	2,69
Total			519,99	2,69

Nom de la commune (1) : MAIRIE BELMONT SUR RANCE				
Numéro de SIREN : 211200258				
Population de la commune : 1 015				
Intitulé de la subvention	Objet	Article (2)	Montant en €	Montant en €/hab
RESTAURATION MONUMENTS HISTORI	BELMONT SUR RANCE ENTRETIEN COLLEGALE	204142	1 445,00	1,42
Total			1 445,00	1,42

Nom de la commune (1) : MAIRIE BERTHOLENE				
Numéro de SIREN : 211200266				

Population de la commune : 1 049

Intitulé de la subvention	Objet	Article (2)	Montant en €	Montant en €/hab
SERVICE DE PROXIMITE	SPCV 2016 BERTHOLENE école	204142	12 113,00	11,55
FDS DPTAL INTERVENTION LOCALE	FDIL 2016 BERTHOLENE école	204142	1 836,00	1,75
Total			13 949,00	13,30

Nom de la commune (1) : MAIRIE BESSUEJOULS

Numéro de SIREN : 211200274

Population de la commune : 237

Intitulé de la subvention	Objet	Article (2)	Montant en €	Montant en €/hab
EXFDIL	SPCV 2016 BESSUEJOULS SALLE	204142	25 000,00	105,49
Total			25 000,00	105,49

Nom de la commune (1) : MAIRIE BOISSE PENCHOT

Numéro de SIREN : 211200282

Population de la commune : 533

Intitulé de la subvention	Objet	Article (2)	Montant en €	Montant en €/hab
PROJETS COMMUNAUX	PIC 18 BOISSE PENCHOT TOITURE	204142	3 805,00	7,14
PROJETS COMMUNAUX	PIC18 BOISSE PENCHOT MAIRIE ECOLE SALLE	204142	5 789,00	10,86
Total			9 594,00	18,00

Nom de la commune (1) : MAIRIE BOR ET BAR

Numéro de SIREN : 211200290

Population de la commune : 196

Intitulé de la subvention	Objet	Article (2)	Montant en €	Montant en €/hab
AEP ASSAINISSEMENT	BOR ET BAR SOLDE ASSAINISSEMENT	204142	3 654,00	18,64
Total			3 654,00	18,64

Nom de la commune (1) : MAIRIE BOURNAZEL

Numéro de SIREN : 211200316

Population de la commune : 341

Intitulé de la subvention	Objet	Article (2)	Montant en €	Montant en €/hab
EXFDIL	FDIL 2016 BOURNAZEL LOCAL ASSOCIATION	204142	10 000,00	29,33
Total			10 000,00	29,33

Nom de la commune (1) : MAIRIE BOZOULS

Numéro de SIREN : 211200332

Population de la commune : 2 863

Intitulé de la subvention	Objet	Article (2)	Montant en €	Montant en €/hab
TDENS COMMUNES	CD12-LAVOIRLRANCE	65734	3 078,00	1,08
TPE TDENS SUBV DE FONCTIONNEME	CD12-EXSURGENCEALRANCE	65734	2 125,00	0,74
FDIC Fonctionnement	BOZOULS PRIX PATRIMOINE	65734	2 000,00	0,70
TDENS COMMUNES	TPE FONTAINE BARRIAC	65734	1 902,00	0,66
PROJETS COMMUNAUX	SPCV 2016 BOZOULS BC 3eme TRANCHE	204142	40 000,00	13,97
EXFDIL	BOZOULS BC SOLD2017	204142	40 000,00	13,97
TOURISME	BOZOULS VELOS	204142	10 584,00	3,70
Total			99 689,00	34,82

Nom de la commune (1) : MAIRIE BRANDONNET

Numéro de SIREN : 211200340

Population de la commune : 336

Intitulé de la subvention	Objet	Article (2)	Montant en €	Montant en €/hab
EXFDIL	SPCV 2017 BRANDONNET mairie	204142	24 837,00	73,92
Total			24 837,00	73,92

Nom de la commune (1) : MAIRIE BROMMAT

Numéro de SIREN : 211200365

Population de la commune : 656

Intitulé de la subvention	Objet	Article (2)	Montant en €	Montant en €/hab
AEP ASSAINISSEMENT	BROMMAT SOLDE ASSAINISSEMENT	204142	16 437,00	25,06
EXFDIT	BROMMAT Jardin	204142	15 000,00	22,87
Total			31 437,00	47,93

Nom de la commune (1) : MAIRIE BROQUIES

Numéro de SIREN : 211200373

Population de la commune : 626

Intitulé de la subvention	Objet	Article (2)	Montant en €	Montant en €/hab
SUBVENTION RD EN TRAVERSE	FAC. BROQUIES DU 10/12/2018	204142	33 600,00	53,67
Total			33 600,00	53,67

Nom de la commune (1) : MAIRIE BROUSSE LE CHATEAU				
Numéro de SIREN : 211200381				
Population de la commune : 156				
Intitulé de la subvention	Objet	Article (2)	Montant en €	Montant en €/hab
RESTAURATION MONUMENTS HISTORI	BROUSSE LE CHATEAU TOITURE EGLISE	204142	2 405,22	15,42
RESTAURATION MONUMENTS HISTORI	BROUSSE LE CHATEAU TOUR GORGE OUVERTE CH	204142	2 041,00	13,08
EXFDIL	FDIL 2015 BROUSSE LE CHATEAU	204142	9 495,00	60,87
RESTAURATION MONUMENTS HISTORI	BROUSSE LE CH PIGNON SE CHATEAU	204142	3 971,00	25,46
Total			17 912,22	114,83

Nom de la commune (1) : MAIRIE BRUSQUE				
Numéro de SIREN : 211200399				
Population de la commune : 296				
Intitulé de la subvention	Objet	Article (2)	Montant en €	Montant en €/hab
AEP ASSAINISSEMENT	BRUSQUE ACPTÉ ASSAINISSEMENT	204142	8 287,00	28,00
AEP ASSAINISSEMENT	BRUSQUE ACOMPTE AEP	204142	13 714,00	46,33
Total			22 001,00	74,33

Nom de la commune (1) : MAIRIE CABANES				
Numéro de SIREN : 211200415				
Population de la commune : 246				
Intitulé de la subvention	Objet	Article (2)	Montant en €	Montant en €/hab
FDS DPTAL INTERVENTION LOCALE	FDIL 2016 CABANES SALLE DES FETES	204142	16 492,00	67,04
Total			16 492,00	67,04

Nom de la commune (1) : MAIRIE CALMONT				
Numéro de SIREN : 211200431				
Population de la commune : 2 077				
Intitulé de la subvention	Objet	Article (2)	Montant en €	Montant en €/hab
AEP ASSAINISSEMENT	CALMONT SOLDE ASSAINISSEMENT	204141	3 015,00	1,45
SUBVENTION RD EN TRAVERSE	FAC. CALMONT DU 13/11/2018	204142	42 700,00	20,56
Total			45 715,00	22,01

Nom de la commune (1) : MAIRIE CAMARES				
Numéro de SIREN : 211200449				

Population de la commune : 1 033				
Intitulé de la subvention	Objet	Article (2)	Montant en €	Montant en €/hab
SUBVENTION RD EN TRAVERSE	CONVENTION CAMARES CP 29.06.18	204142	78 400,00	75,90
Total			78 400,00	75,90

Nom de la commune (1) : MAIRIE CAMJAC				
Numéro de SIREN : 211200464				
Population de la commune : 588				
Intitulé de la subvention	Objet	Article (2)	Montant en €	Montant en €/hab
SERVICE DE PROXIMITE	SPCV 2016 CAMJAC MAIRIE	204142	25 000,00	42,52
EXFDIL	FDIL 2016 CAMJAC MAIRIE	204142	26 000,00	44,22
Total			51 000,00	86,74

Nom de la commune (1) : MAIRIE CAMPOURIEZ				
Numéro de SIREN : 211200480				
Population de la commune : 365				
Intitulé de la subvention	Objet	Article (2)	Montant en €	Montant en €/hab
AEP ASSAINISSEMENT	CAMPOURIEZ SOLDE ASSAINISSEMENT	204142	19 340,00	52,99
Total			19 340,00	52,99

Nom de la commune (1) : MAIRIE CAMPUAC				
Numéro de SIREN : 211200498				
Population de la commune : 452				
Intitulé de la subvention	Objet	Article (2)	Montant en €	Montant en €/hab
EXFDIL	CAMPUAC STAT SERVICE	204142	4 626,00	10,23
SUBVENTION RD EN TRAVERSE	FAC. CAMPUAC DU 15/11/2018	204142	105 716,00	233,88
Total			110 342,00	244,11

Nom de la commune (1) : MAIRIE CANET DE SALARS				
Numéro de SIREN : 211200506				
Population de la commune : 437				
Intitulé de la subvention	Objet	Article (2)	Montant en €	Montant en €/hab
FDS DPTAL INTERVENTION LOCALE	FDIL 2016 CANETSALARS	204142	16 362,00	37,44
SERVICE DE PROXIMITE	SPCV BAT CANET SALARS	204142	9 027,00	20,66
FDS DPTAL INTERVENTION LOCALE	FDIL 16 CANET SALARS	204142	5 494,00	12,57

CONSEIL DEPARTEMENTAL DE L AVEYRON - BUDGET PRINCIPAL - CA - 2018

SERVICE DE PROXIMITE	SPCV 2016 CANET DE SALARS école	204142	5 000,00	11,44
EXFDIL	FDIL 2016 CANET DE SALARS école	204142	24 338,00	55,69
Total			60 221,00	137,80

Nom de la commune (1) : MAIRIE BARAQUEVILLE				
Numéro de SIREN : 211200563				
Population de la commune : 3 231				
Intitulé de la subvention	Objet	Article (2)	Montant en €	Montant en €/hab
EXFDIL	FDIL 15 BARAQUEVILLE batiments	204142	3 000,00	0,93
EXFDIL	FDIL 2017 BARAQUEVILLE BATIMENTS COMMUN	204142	7 929,00	2,45
Total			10 929,00	3,38

Nom de la commune (1) : MAIRIE CASSAGNES BEGONHES				
Numéro de SIREN : 211200571				
Population de la commune : 943				
Intitulé de la subvention	Objet	Article (2)	Montant en €	Montant en €/hab
SUBVENTION RD EN TRAVERSE	FAC. 20181109 DU 09/11/2018	204142	90 650,00	96,13
PROJETS COMMUNAUX	CASSAGNES BOURG CENTRE ACPT	204142	14 500,00	15,38
Total			105 150,00	111,51

Nom de la commune (1) : MAIRIE CASTELMARY				
Numéro de SIREN : 211200605				
Population de la commune : 124				
Intitulé de la subvention	Objet	Article (2)	Montant en €	Montant en €/hab
PROJETS COMMUNAUX	SPCV 2017 CASTELMARY SALLE DES FETES	204142	2 800,00	22,58
Total			2 800,00	22,58

Nom de la commune (1) : MAIRIE CASTELNAU PEGAYROLS				
Numéro de SIREN : 211200621				
Population de la commune : 344				
Intitulé de la subvention	Objet	Article (2)	Montant en €	Montant en €/hab
AEP ASSAINISSEMENT	CASTELNAU PEGAYROLS ACPT ASST	204142	22 957,00	66,74
AEP ASSAINISSEMENT	CASTELNAU PEGAYROLS ACPT ASST CASTELMUS	204142	8 563,00	24,89
Total			31 520,00	91,63

Nom de la commune (1) : MAIRIE LA CAVALERIE				
Numéro de SIREN : 211200639				
Population de la commune : 1 101				
Intitulé de la subvention	Objet	Article (2)	Montant en €	Montant en €/hab
EXFDIL	FDIL 2016 LA CAVALERIE école J.Verne	204142	60 300,00	54,77
Total			60 300,00	54,77

Nom de la commune (1) : MAIRIE LE CAYROL				
Numéro de SIREN : 211200647				
Population de la commune : 260				
Intitulé de la subvention	Objet	Article (2)	Montant en €	Montant en €/hab
PROJETS COMMUNAUX	SPCV 2017 LE CAYROL HALLE MULTI ACTIVIT	204142	9 190,00	35,35
AEP ASSAINISSEMENT	CTE CNES COMTAL LOT TRUYERE SOLDE ASST	204142	37 885,00	145,71
EXFDIL	CDV TR 3 LE CAYROL AMENG BOURG ANGLARS	204142	19 200,00	73,85
Total			66 275,00	254,91

Nom de la commune (1) : MAIRIE CENTRES				
Numéro de SIREN : 211200654				
Population de la commune : 484				
Intitulé de la subvention	Objet	Article (2)	Montant en €	Montant en €/hab
PROJETS COMMUNAUX	PIC 18 CENTRES AGENCE POST MAIRIE SALLES	204142	5 061,00	10,46
Total			5 061,00	10,46

Nom de la commune (1) : MAIRIE CLAIRVAUX				
Numéro de SIREN : 211200662				
Population de la commune : 1 188				
Intitulé de la subvention	Objet	Article (2)	Montant en €	Montant en €/hab
SUBV.INTEGRAT°BAT/ PERIMET.MH	CNE CLAIRVAUX GRILLE FONTAINE	204142	300,00	0,25
Total			300,00	0,25

Nom de la commune (1) : MAIRIE COLOMBIES				
Numéro de SIREN : 211200688				
Population de la commune : 935				
Intitulé de la subvention	Objet	Article (2)	Montant en €	Montant en €/hab
SERVICE DE PROXIMITE	SPCV 2016 COLOMBIES MAIRIE	204142	25 000,00	26,74

EXFDIL	SPCV 2017 COLOMBIES salle culturelle	204142	15 500,00	16,58
Total			40 500,00	43,32

Nom de la commune (1) : MAIRIE COMBRET				
Numéro de SIREN : 211200696				
Population de la commune : 278				
Intitulé de la subvention	Objet	Article (2)	Montant en €	Montant en €/hab
AEP ASSAINISSEMENT	COMBRET ACPTÉ ASSAINISSEMENT	204142	53 504,00	192,46
Total			53 504,00	192,46

Nom de la commune (1) : MAIRIE COMPREGNAC				
Numéro de SIREN : 211200720				
Population de la commune : 259				
Intitulé de la subvention	Objet	Article (2)	Montant en €	Montant en €/hab
AEP ASSAINISSEMENT	COMPREGNAC	204141	165,00	0,64
Total			165,00	0,64

Nom de la commune (1) : MAIRIE CORNUS				
Numéro de SIREN : 211200779				
Population de la commune : 528				
Intitulé de la subvention	Objet	Article (2)	Montant en €	Montant en €/hab
FDS DPTAL INTERVENTION LOCALE	FDIL 2016 CORNUS	204142	34 890,00	66,08
SERVICE DE PROXIMITE	SPCV BAT CORNUS DAB	204142	4 964,00	9,40
Total			39 854,00	75,48

Nom de la commune (1) : MAIRIE COUPIAC				
Numéro de SIREN : 211200803				
Population de la commune : 410				
Intitulé de la subvention	Objet	Article (2)	Montant en €	Montant en €/hab
RESTAURATION MONUMENTS HISTORI	COUPIAC ESCALIER CHATEAU	204142	2 581,00	6,30
Total			2 581,00	6,30

Nom de la commune (1) : MAIRIE LA COUVERTOIRADE				
Numéro de SIREN : 211200829				
Population de la commune : 189				

CONSEIL DEPARTEMENTAL DE L AVEYRON - BUDGET PRINCIPAL - CA - 2018

Intitulé de la subvention	Objet	Article (2)	Montant en €	Montant en €/hab
FDIC Fonctionnement	LA COUVERTOIRADE MASCARADES MEDIEVALES	65734	800,00	4,23
FDIC Fonctionnement	LA COUVERTOIRADE MASCARADES	65734	800,00	4,23
EXFDIL	FDIL 2017 LA COUVERTOIRADE	204142	28 980,00	153,33
EXFDIL	FDIL 2017 LA COUVERTOIRADE	204142	43 210,00	228,62
Total			73 790,00	390,41

Nom de la commune (1) : MAIRIE CRANSAC

Numéro de SIREN : 211200837

Population de la commune : 1 612

Intitulé de la subvention	Objet	Article (2)	Montant en €	Montant en €/hab
FONDS DPTAL INTERVENT TOURISTI	CRANSAC PASSELAYGUES	204142	21 000,00	13,03
Total			21 000,00	13,03

Nom de la commune (1) : MAIRIE LA CRESSE

Numéro de SIREN : 211200860

Population de la commune : 322

Intitulé de la subvention	Objet	Article (2)	Montant en €	Montant en €/hab
EXFDIL	FDIL 2017 LA CRESSE	204142	14 663,00	45,54
Total			14 663,00	45,54

Nom de la commune (1) : MAIRIE CURIERES

Numéro de SIREN : 211200886

Population de la commune : 228

Intitulé de la subvention	Objet	Article (2)	Montant en €	Montant en €/hab
SUBVENTION RD EN TRAVERSE	CONVENTION DU 27/09/18 CURIERES	204142	14 418,00	63,24
Total			14 418,00	63,24

Nom de la commune (1) : MAIRIE DECAZEVILLE

Numéro de SIREN : 211200894

Population de la commune : 5 725

Intitulé de la subvention	Objet	Article (2)	Montant en €	Montant en €/hab
EXFDIL	FDIL 2016 DECAZEVILLE ACQUISIT IMMEUBLE	204142	32 028,00	5,59
SUBV.OPERATIONS DIVERSES VOIRI	FAC. DECAZEVILLE DU 05/12/2018	204142	80 544,42	14,07
Total			112 572,42	19,66

Nom de la commune (1) : MAIRIE DURENQUE				
Numéro de SIREN : 211200928				
Population de la commune : 543				
Intitulé de la subvention	Objet	Article (2)	Montant en €	Montant en €/hab
FONDS DPTAL ACTION CULTURELLE	DURENQUE EGLISE	204142	4 910,13	9,04
SERVICE DE PROXIMITE	SPCV DURENQUE AGENCE POSTALE	204142	1 874,00	3,45
Total			6 784,13	12,49

Nom de la commune (1) : MAIRIE ESPALION				
Numéro de SIREN : 211200969				
Population de la commune : 4 669				
Intitulé de la subvention	Objet	Article (2)	Montant en €	Montant en €/hab
EXFDIL	FDIL 2015 ESPALIO RESEAU PLUVIAL	204142	38 352,00	8,21
RESTAURATION MONUMENTS HISTORI	ESPALION EGLISE ST JEAN TR1	204142	6 080,75	1,30
AMEN ROUTES DEP TRAVER AGGLOM	AMEN RD406 AV DE LA GARE ESPALION	204142	36 400,00	7,80
EXFDIL	FDIL 2015 ESPALION RES PLUVIAL GARE	204142	41 648,00	8,92
AMEN ROUTES DEP TRAVER AGGLOM	FAC. ESPALION DU 12/12/2018	204142	88 400,00	18,93
Total			210 880,75	45,16

Nom de la commune (1) : MAIRIE ESTAING				
Numéro de SIREN : 211200985				
Population de la commune : 526				
Intitulé de la subvention	Objet	Article (2)	Montant en €	Montant en €/hab
RESTAURATION MONUMENTS HISTORI	ESTAING BRAS RELIQ ST FLEURET	204142	928,00	1,76
Total			928,00	1,76

Nom de la commune (1) : MAIRIE FAYET				
Numéro de SIREN : 211200993				
Population de la commune : 273				
Intitulé de la subvention	Objet	Article (2)	Montant en €	Montant en €/hab
SERVICE DE PROXIMITE	FAYET SPCV BAT	204142	2 837,00	10,39
EXFDIL	FDIL 2016 FAYET	204142	2 305,00	8,44
EXFDIL	FAYET SPCV 2017	204142	3 910,00	14,32
EXFDIL	FAYET 2017 SPCV	204142	1 150,00	4,21

Total	10 202,00	37,36
--------------	------------------	--------------

Nom de la commune (1) : MAIRIE FLAGNAC

Numéro de SIREN : 211201017

Population de la commune : 1 105

Intitulé de la subvention	Objet	Article (2)	Montant en €	Montant en €/hab
EXFDIL	FDIL 2016 FLAGNAC Cheminement piétonnier	204142	20 000,00	18,10
Total			20 000,00	18,10

Nom de la commune (1) : MAIRIE FLAVIN

Numéro de SIREN : 211201025

Population de la commune : 2 358

Intitulé de la subvention	Objet	Article (2)	Montant en €	Montant en €/hab
FONDS DPTAL ACTION CULTURELLE	FLAVIN EGLISE ST PIERRE AUX LIENS VITR	204142	3 168,30	1,34
Total			3 168,30	1,34

Nom de la commune (1) : MAIRIE FOISSAC

Numéro de SIREN : 211201041

Population de la commune : 467

Intitulé de la subvention	Objet	Article (2)	Montant en €	Montant en €/hab
SERVICE DE PROXIMITE	SPCV 2016 FOISSAC ANNEXE SALLE DES FETES	204142	2 109,00	4,52
Total			2 109,00	4,52

Nom de la commune (1) : MAIRIE GRAMOND

Numéro de SIREN : 211201132

Population de la commune : 494

Intitulé de la subvention	Objet	Article (2)	Montant en €	Montant en €/hab
EXFDIL	SPCV 17 GRAMOND MAIRIE AGENCE POSTALE	204142	2 025,00	4,10
Total			2 025,00	4,10

Nom de la commune (1) : MAIRIE LACROIX BARREZ

Numéro de SIREN : 211201181

Population de la commune : 502

Intitulé de la subvention	Objet	Article (2)	Montant en €	Montant en €/hab
TDENS COMMUNES	LACROIX B VALON CD12	65734	14 895,00	29,67

CONSEIL DEPARTEMENTAL DE L AVEYRON - BUDGET PRINCIPAL - CA - 2018

TDENS COMMUNES	LACROIX B VALON CD12	65734	25 105,00	50,01
Total			40 000,00	79,68

Nom de la commune (1) : MAIRIE LAGUIOLE

Numéro de SIREN : 211201199

Population de la commune : 1 263

Intitulé de la subvention	Objet	Article (2)	Montant en €	Montant en €/hab
SUBVENTIONS DE FONCTIONNEMENT	70 ANS TAUREAU LAGUIOLE	65734	2 250,00	1,78
TDENS COMMUNES	LAGUIOLE VERGNE NOIRE CD12	65734	4 318,50	3,42
AEP ASSAINISSEMENT	LAGUIOLE SOLDE AEP	204142	53 160,00	42,09
AEP ASSAINISSEMENT	LAGUIOLE SOLDE AEP	204141	6 000,00	4,75
AEP ASSAINISSEMENT	LAGUIOLE SOLDE AEP	204141	3 000,00	2,38
Total			68 728,50	54,42

Nom de la commune (1) : MAIRIE LEDERGUES

Numéro de SIREN : 211201272

Population de la commune : 716

Intitulé de la subvention	Objet	Article (2)	Montant en €	Montant en €/hab
EXFDIL	FDIL 2017 CABINET MEDICAL	204142	19 402,00	27,10
Total			19 402,00	27,10

Nom de la commune (1) : MAIRIE LESTRADE ET THOUELS

Numéro de SIREN : 211201298

Population de la commune : 487

Intitulé de la subvention	Objet	Article (2)	Montant en €	Montant en €/hab
SERVICE DE PROXIMITE	LESTRADE MULTISERV	204142	19 627,00	40,30
Total			19 627,00	40,30

Nom de la commune (1) : MAIRIE LIVINHAC LE HAUT

Numéro de SIREN : 211201306

Population de la commune : 1 208

Intitulé de la subvention	Objet	Article (2)	Montant en €	Montant en €/hab
PROJETS COMMUNAUX	SPCV 2016 LIVINHAC LE HAUT SALLE ASSOC	204142	25 000,00	20,70
Total			25 000,00	20,70

Nom de la commune (1) : MAIRIE LA LOUBIERE

Numéro de SIREN : 211201314

Population de la commune : 1 522

Intitulé de la subvention	Objet	Article (2)	Montant en €	Montant en €/hab
EXFDIL	FDIL 2017 LA LOUBIERE ESPACE PUBLIC	204142	20 000,00	13,14
FDECR	FDECR 2015	204142	4 800,00	3,15
FDECR	FDIL 15 LA LOUBIERE MAIRIE	204142	8 000,00	5,26
EXFDIL	SPCV 2016 LA LOUBIERRE LES EPIS	204142	25 000,00	16,43
EXFDIL	FDIL 16 ABORDS MAIRIE	204142	30 000,00	19,71
Total			87 800,00	57,69

Nom de la commune (1) : MAIRIE LUC LA PRIMAUBE

Numéro de SIREN : 211201330

Population de la commune : 6 105

Intitulé de la subvention	Objet	Article (2)	Montant en €	Montant en €/hab
EXFDIL	FDIL 17 MIC CENTRE SOCIAL	204142	145 175,00	23,78
EXFDIL	FDIL 17 LUC CENTRE SOCIAL	204142	54 825,00	8,98
Total			200 000,00	32,76

Nom de la commune (1) : MAIRIE LUGAN

Numéro de SIREN : 211201348

Population de la commune : 348

Intitulé de la subvention	Objet	Article (2)	Montant en €	Montant en €/hab
EXFDIL	SPCV 2017 LUGAN MAIRIE	204142	25 000,00	71,84
Total			25 000,00	71,84

Nom de la commune (1) : MAIRIE MARCILLAC VALLON

Numéro de SIREN : 211201389

Population de la commune : 1 735

Intitulé de la subvention	Objet	Article (2)	Montant en €	Montant en €/hab
EXFDIL	SPCV 16 MARCILLAC SALLE DES FETES	204142	7 500,00	4,32
EXFDIL	FDIL 17 MARCILLAC TENNIS	204142	13 589,00	7,83
Total			21 089,00	12,15

Nom de la commune (1) : MAIRIE MARNHAGUES ET LATOUR

Numéro de SIREN : 211201397

Population de la commune : 128

Intitulé de la subvention	Objet	Article (2)	Montant en €	Montant en €/hab
EXFDIL	FDIL 2017 MARNHAGUES ET LATOUR	204142	18 000,00	140,62
FONDS DPTAL ACTION CULTURELLE	MARNH LATOUR CITADELLE TR 2	204142	9 000,00	70,31
Total			27 000,00	210,93

Nom de la commune (1) : MAIRIE MARTRIN

Numéro de SIREN : 211201413

Population de la commune : 241

Intitulé de la subvention	Objet	Article (2)	Montant en €	Montant en €/hab
PROJETS COMMUNAUX	SPCV BAT 2016 MARTRIN	204142	3 554,00	14,75
Total			3 554,00	14,75

Nom de la commune (1) : MAIRIE MAYRAN

Numéro de SIREN : 211201421

Population de la commune : 654

Intitulé de la subvention	Objet	Article (2)	Montant en €	Montant en €/hab
EXFDIL	FDIL 2017 MAYRAN STATION EPURATION	204142	18 529,00	28,33
Total			18 529,00	28,33

Nom de la commune (1) : MAIRIE MELAGUES

Numéro de SIREN : 211201439

Population de la commune : 60

Intitulé de la subvention	Objet	Article (2)	Montant en €	Montant en €/hab
EXFDIL	FDIL 2016 MELAGUES INTEMPERIES 2015	204142	7 191,00	119,85
EXFDIL	FDIL 2016 MELAGUES Intempéries sept 2015	204142	10 716,00	178,60
Total			17 907,00	298,45

Nom de la commune (1) : MAIRIE MILLAU

Numéro de SIREN : 211201454

Population de la commune : 23 058

Intitulé de la subvention	Objet	Article (2)	Montant en €	Montant en €/hab
FDIC Fonctionnement	MILLAU SQUART	65734	1 500,00	0,07
FDIC Fonctionnement	MILLAU PROGRAMMATION	65734	20 900,00	0,91

CONSEIL DEPARTEMENTAL DE L AVEYRON - BUDGET PRINCIPAL - CA - 2018

FDIC Fonctionnement	FESTIVAL BONHEUR DHIVER	65734	15 000,00	0,65
FDIC Fonctionnement	EXPOSITION AU MUSEE	65734	2 986,20	0,13
FDIC Fonctionnement	PROGRAMMATION	65734	17 670,00	0,77
AIDES AUX SPORTS	CP 27 04 2018	65734	2 500,00	0,11
SUBV.INTEGRAT°BAT/ PERIMET.MH	CNE MILLAU RESTAU MOULIN	204142	4 500,00	0,20
EXFDIL	FDIL 2016 MILLAU	204142	31 856,00	1,38
Total			96 912,20	4,22

Nom de la commune (1) : MAIRIE MONTAGNOL

Numéro de SIREN : 211201470

Population de la commune : 126

Intitulé de la subvention	Objet	Article (2)	Montant en €	Montant en €/hab
EXFDIT	MONTAGNOL AIRE	204142	11 168,00	88,63
EXFDIT	MONTAGNOL AIRE	204142	2 792,00	22,16
Total			13 960,00	110,79

Nom de la commune (1) : MAIRIE MONTBAZENS

Numéro de SIREN : 211201488

Population de la commune : 1 441

Intitulé de la subvention	Objet	Article (2)	Montant en €	Montant en €/hab
FDS DPTAL INTERVENTION LOCALE	FDIL 17 MONTBAZENS FOIRAL BAS	204142	32 000,00	22,21
EXFDIL	FDIL 2015 MONTBAZENS ECOLE	204142	48 000,00	33,31
FDECR	DECR 2015 MONTBAZENS ECOLE	204142	4 800,00	3,33
Total			84 800,00	58,85

Nom de la commune (1) : MAIRIE MONTEILS

Numéro de SIREN : 211201504

Population de la commune : 622

Intitulé de la subvention	Objet	Article (2)	Montant en €	Montant en €/hab
EXFDIL	FDIL 2017 MONTEILS TERRAIN FOOT	204142	10 000,00	16,08
Total			10 000,00	16,08

Nom de la commune (1) : MAIRIE MONTFRANC

Numéro de SIREN : 211201520

Population de la commune : 128

Intitulé de la subvention	Objet	Article (2)	Montant en €	Montant en €/hab
SERVICE DE PROXIMITE	SPCV BAT 2016 MONTFRANC	204142	4 173,00	32,60
Total			4 173,00	32,60

Nom de la commune (1) : MAIRIE MONTJ AUX

Numéro de SIREN : 211201538

Population de la commune : 397

Intitulé de la subvention	Objet	Article (2)	Montant en €	Montant en €/hab
RESTAURATION MONUMENTS HISTORI	MONTJ AUX EGLISE ST CYR	204142	2 279,00	5,74
Total			2 279,00	5,74

Nom de la commune (1) : MAIRIE MON TSALES

Numéro de SIREN : 211201587

Population de la commune : 316

Intitulé de la subvention	Objet	Article (2)	Montant en €	Montant en €/hab
PROJETS COMMUNAUX	PIC 18 MON TSALES PORCHE SALLE DES FETES	204142	960,00	3,04
Total			960,00	3,04

Nom de la commune (1) : MAIRIE MOR LHON LE HAUT

Numéro de SIREN : 211201595

Population de la commune : 586

Intitulé de la subvention	Objet	Article (2)	Montant en €	Montant en €/hab
SERVICE DE PROXIMITE	SPCV MOR LHON DESSERT E MAIRIE SALLE	204142	6 928,00	11,82
Total			6 928,00	11,82

Nom de la commune (1) : MAIRIE MOYRAZES

Numéro de SIREN : 211201629

Population de la commune : 1 183

Intitulé de la subvention	Objet	Article (2)	Montant en €	Montant en €/hab
SUBV.INTEGRAT°BAT/ PERIMET.MH	CNE MOYRAZES RESTAURATION LAVOIR	204142	2 701,00	2,28
Total			2 701,00	2,28

Nom de la commune (1) : MAIRIE MUR DE BARREZ

Numéro de SIREN : 211201645

Population de la commune : 811

CONSEIL DEPARTEMENTAL DE L AVEYRON - BUDGET PRINCIPAL - CA - 2018

Intitulé de la subvention	Objet	Article (2)	Montant en €	Montant en €/hab
RESTAURATION MONUMENTS HISTORI	MUR DE BARREZ TOITURE SACRISTIE	204142	916,00	1,13
Total			916,00	1,13

Nom de la commune (1) : MAIRIE MUROLS

Numéro de SIREN : 211201660

Population de la commune : 111

Intitulé de la subvention	Objet	Article (2)	Montant en €	Montant en €/hab
SUBV.INTEGRAT°BAT/ PERIMET.MH	CNE MUROLS FOUR LA VISTE	204142	1 329,50	11,98
EXFDIL	SPCV 2017 MUROLS MAIRIE	204142	20 000,00	1 818,18
Total			21 329,50	1 830,16

Nom de la commune (1) : MAIRIE NANT

Numéro de SIREN : 211201686

Population de la commune : 986

Intitulé de la subvention	Objet	Article (2)	Montant en €	Montant en €/hab
EXFDIL	FDIL 2017 NANT médico-soc	204142	12 800,00	12,98
RESTAURATION MONUMENTS HISTORI	NANT TOITURE CHENEUX EGLISE	204142	530,00	0,54
Total			13 330,00	13,52

Nom de la commune (1) : MAIRIE NAUCELLE

Numéro de SIREN : 211201694

Population de la commune : 2 196

Intitulé de la subvention	Objet	Article (2)	Montant en €	Montant en €/hab
TDENS COMMUNES	NAUCELLE BONNEFON ACPTÉ 1 CD12	65734	2 250,00	1,02
PROJETS COMMUNAUX	PIC 2018 NAUCELLE SALLE DES FETES	204142	20 000,00	9,11
SUBVENTION RD EN TRAVERSE	SUBV INVEST 2018 CD12 RD 997 - 210	204142	33 600,00	15,30
PROJETS COMMUNAUX	BC NAUCELLE AMNGT SURF	204142	40 000,00	18,21
Total			95 850,00	43,64

Nom de la commune (1) : MAIRIE LE NAYRAC

Numéro de SIREN : 211201728

Population de la commune : 535

Intitulé de la subvention	Objet	Article (2)	Montant en €	Montant en €/hab
TERRITOIRE PROJET ENVELOPPE	ECHANGES AMIABLES MAIRIE LE NAYRAC	20422	2 083,38	3,89

Total	2 083,38	3,89
--------------	-----------------	-------------

Nom de la commune (1) : MAIRIE OLS ET RINHODES				
Numéro de SIREN : 211201751				
Population de la commune : 164				
Intitulé de la subvention	Objet	Article (2)	Montant en €	Montant en €/hab
FONDS DPTAL ACTION CULTURELLE	OLS ET RINHODES TOITURE EGL RINHODES	204142	8 413,00	51,30
Total			8 413,00	51,30

Nom de la commune (1) : MAIRIE ONET LE CHATEAU				
Numéro de SIREN : 211201769				
Population de la commune : 12 515				
Intitulé de la subvention	Objet	Article (2)	Montant en €	Montant en €/hab
FDIC Fonctionnement	PROGRAMMATION 201 2018	65734	40 000,00	3,20
PROJETS COMMUNAUX	SPCV 2016 ONET DAB	204142	16 771,00	1,34
EXFDIL	FDIL 2017 ONET MAISON DES ASSOCIATIONS	204142	80 000,00	6,39
Total			136 771,00	10,93

Nom de la commune (1) : MAIRIE PIERREFICHE				
Numéro de SIREN : 211201827				
Population de la commune : 278				
Intitulé de la subvention	Objet	Article (2)	Montant en €	Montant en €/hab
FDS DPTAL INTERVENTION LOCALE	PIERREFICHE FDIL 2016	204142	13 308,00	47,87
SERVICE DE PROXIMITE	PIERREFICHE D'OLT / CDV / T3	204142	24 000,00	86,33
Total			37 308,00	134,20

Nom de la commune (1) : MAIRIE PLAISANCE				
Numéro de SIREN : 211201835				
Population de la commune : 221				
Intitulé de la subvention	Objet	Article (2)	Montant en €	Montant en €/hab
AEP ASSAINISSEMENT	PLAISANCE SOLDE ASSAINISSEMENT	204142	2 457,00	11,12
RESTAURATION MONUMENTS HISTORI	PLAISANCE TOITURE EGLISE	204142	2 796,00	12,65
Total			5 253,00	23,77

Nom de la commune (1) : MAIRIE POMAYROLS				
---	--	--	--	--

Numéro de SIREN : 211201843

Population de la commune : 130

Intitulé de la subvention	Objet	Article (2)	Montant en €	Montant en €/hab
EXFDIL	FDIL 2016 POMAYROLS	204142	19 536,00	150,28
AEP ASSAINISSEMENT	POMAYROLS ACPTÉ ASSAINISSEMENT	204142	9 900,00	76,15
EXFDIL	FDIL 2016 POMAYROLS	204142	12 464,00	95,88
AEP ASSAINISSEMENT	POMAYROLS ACPTÉ ASSAINISSEMENT	204142	3 596,00	27,66
Total			45 496,00	349,97

Nom de la commune (1) : MAIRIE PONT DE SALARS

Numéro de SIREN : 211201850

Population de la commune : 1 706

Intitulé de la subvention	Objet	Article (2)	Montant en €	Montant en €/hab
TDENS COMMUNES	PASSERELLE PT SALARS CD12	65734	1 045,00	0,61
EXFDIT	PT SALARS Geocaching	20422	6 520,00	3,82
Total			7 565,00	4,43

Nom de la commune (1) : MAIRIE POUSTHOMY

Numéro de SIREN : 211201868

Population de la commune : 221

Intitulé de la subvention	Objet	Article (2)	Montant en €	Montant en €/hab
EXFDIL	POUSTHOMY FDIL 2017	204142	5 533,00	25,04
Total			5 533,00	25,04

Nom de la commune (1) : MAIRIE PRADES D AUBRAC

Numéro de SIREN : 211201876

Population de la commune : 423

Intitulé de la subvention	Objet	Article (2)	Montant en €	Montant en €/hab
AMEN ROUTES DEP TRAVER AGGLOM	FAC. PRADES DU 13/11/2018	204142	100 800,00	238,30
Total			100 800,00	238,30

Nom de la commune (1) : MAIRIE PRADES DE SALARS

Numéro de SIREN : 211201884

Population de la commune : 306

Intitulé de la subvention	Objet	Article (2)	Montant en €	Montant en €/hab
---------------------------	-------	-------------	--------------	------------------

FONDS DPTAL ACTION CULTURELLE	CNE PRADES SALARS TOITURE EGLISE	204142	9 000,00	29,41
Total			9 000,00	29,41

Nom de la commune (1) : MAIRIE PRADINAS				
Numéro de SIREN : 211201892				
Population de la commune : 373				
Intitulé de la subvention	Objet	Article (2)	Montant en €	Montant en €/hab
PROJETS COMMUNAUX	SPCV 2017 PRADINAS SALLE COMMUNALE	204142	20 000,00	53,62
EXFDIL	SPCV 2017 PRADINAS SALLE	204142	5 000,00	13,40
Total			25 000,00	67,02

Nom de la commune (1) : MAIRIE PRIVEZAC				
Numéro de SIREN : 211201918				
Population de la commune : 353				
Intitulé de la subvention	Objet	Article (2)	Montant en €	Montant en €/hab
EXFDIL	SPCV 2017 PRIVEZAC MAIRIE	204142	10 906,00	30,90
Total			10 906,00	30,90

Nom de la commune (1) : MAIRIE PRUINES				
Numéro de SIREN : 211201934				
Population de la commune : 317				
Intitulé de la subvention	Objet	Article (2)	Montant en €	Montant en €/hab
PROJETS COMMUNAUX	SPCV 17 PRUINES Salle polyvalente	204142	15 308,00	48,29
Total			15 308,00	48,29

Nom de la commune (1) : MAIRIE REQUISTA				
Numéro de SIREN : 211201975				
Population de la commune : 2 119				
Intitulé de la subvention	Objet	Article (2)	Montant en €	Montant en €/hab
AEP ASSAINISSEMENT	REQUISTA ACOMPTE ASSAINISSEMENT	204141	107,00	0,05
AEP ASSAINISSEMENT	REQUISTA ACPTTE ETUDE COMPLEMENTAIRES DIA	204141	1 196,00	0,56
Total			1 303,00	0,61

Nom de la commune (1) : MAIRIE RIEUPEYROUX				
Numéro de SIREN : 211201983				

Population de la commune : 2 054

Intitulé de la subvention	Objet	Article (2)	Montant en €	Montant en €/hab
FONDS DPTAL INTERVENT TOURISTI	RIEUPEYROUX TOUR LAC	204142	6 000,00	2,92
SUBV.OPERATIONS DIVERSES VOIRI	FAC. 09112018 DU 09/10/2018	204142	90 572,08	44,10
Total			96 572,08	47,02

Nom de la commune (1) : MAIRIE RIGNAC

Numéro de SIREN : 211201991

Population de la commune : 2 073

Intitulé de la subvention	Objet	Article (2)	Montant en €	Montant en €/hab
AEP ASSAINISSEMENT	REIMP MT22268 DU 204142 VERS 204141LC502	204142	-2 576,00	-1,24
AEP ASSAINISSEMENT	RIGNAC SOLDE ASSAINISSEMENT	204142	2 576,00	1,24
AEP ASSAINISSEMENT	REIMP MT22268 DU 204142 VERS 204141	204141	2 576,00	1,24
Total			2 576,00	1,24

Nom de la commune (1) : MAIRIE RIVIERE SUR TARN

Numéro de SIREN : 211202007

Population de la commune : 1 091

Intitulé de la subvention	Objet	Article (2)	Montant en €	Montant en €/hab
FDS DPTAL INTERVENTION LOCALE	FDIL 2016 RIVIERE	204142	75 000,00	68,74
Total			75 000,00	68,74

Nom de la commune (1) : MAIRIE RODEZ

Numéro de SIREN : 211202023

Population de la commune : 25 956

Intitulé de la subvention	Objet	Article (2)	Montant en €	Montant en €/hab
FDIC Fonctionnement	ESTIVADA	65734	23 952,00	0,92
MANIFESTATIONS EXCEPTIONNELLE	CD12 DU 29/05/17	6574	20 000,00	0,77
FDIC Fonctionnement	ESTIVADA	65734	30 000,00	1,16
RESTAURATION MONUMENTS HISTORI	RODEZ EGLISE SACRE COEUR	204142	39 058,00	1,50
Total			113 010,00	4,35

Nom de la commune (1) : MAIRIE ROUSSENNAC

Numéro de SIREN : 211202064

Population de la commune : 624

Population de la commune : 624				
--------------------------------	--	--	--	--

CONSEIL DEPARTEMENTAL DE L AVEYRON - BUDGET PRINCIPAL - CA - 2018

Intitulé de la subvention	Objet	Article (2)	Montant en €	Montant en €/hab
EXFDIL	SPCV 17 ROUSSENNAC ECOLE	204142	4 232,00	6,78
Total			4 232,00	6,78

Nom de la commune (1) : MAIRIE RULHAC SAINT CIRQ				
Numéro de SIREN : 211202072				
Population de la commune : 354				
Intitulé de la subvention	Objet	Article (2)	Montant en €	Montant en €/hab
PROJETS COMMUNAUX	SPCV 2017 RULLC ST CIRQ SALLE DES FETES	204142	25 000,00	70,62
Total			25 000,00	70,62

Nom de la commune (1) : MAIRIE SAINT AFFRIQUE				
Numéro de SIREN : 211202080				
Population de la commune : 8 912				
Intitulé de la subvention	Objet	Article (2)	Montant en €	Montant en €/hab
DEVELOPPEMENT SOCIAL LOCAL	ACPT LIEN SOCIAL CD12	65734	4 800,00	0,54
FDIC Fonctionnement	SPECTACLE CENDRILLON	65734	1 200,00	0,13
FDIC Fonctionnement	DIFFUSION ARBRE QUI CACHAIT LA FORET	65734	285,00	0,03
Total			6 285,00	0,70

Nom de la commune (1) : MAIRIE SAINT ANDRE DE VEZINES				
Numéro de SIREN : 211202114				
Population de la commune : 133				
Intitulé de la subvention	Objet	Article (2)	Montant en €	Montant en €/hab
SERVICE DE PROXIMITE	SPCV CDV ST ANDRE DE VEZINES T3	204142	19 200,00	144,36
Total			19 200,00	144,36

Nom de la commune (1) : MAIRIE SAINT BEAUZELY				
Numéro de SIREN : 211202130				
Population de la commune : 588				
Intitulé de la subvention	Objet	Article (2)	Montant en €	Montant en €/hab
RESTAURATION MONUMENTS HISTORI	ST BEAUZELY EGLISE SALSAC	204142	3 732,20	6,35
Total			3 732,20	6,35

Nom de la commune (1) : MAIRIE SAINT CHELY D AUBRAC				
---	--	--	--	--

Numéro de SIREN : 211202148

Population de la commune : 561

Intitulé de la subvention	Objet	Article (2)	Montant en €	Montant en €/hab
AEP ASSAINISSEMENT	ST CHELY D AUBRAC SOLDE ASSAINISSEMENT	204142	2 000,00	3,57
Total			2 000,00	3,57

Nom de la commune (1) : MAIRIE SAINT CHRISTOPHE VALLON

Numéro de SIREN : 211202155

Population de la commune : 1 147

Intitulé de la subvention	Objet	Article (2)	Montant en €	Montant en €/hab
SERVICE DE PROXIMITE	SPCV BAT ST CHIRSTOPHE ECOLE	204142	10 440,00	9,10
Total			10 440,00	9,10

Nom de la commune (1) : MAIRIE SAINT COME D OLT

Numéro de SIREN : 211202163

Population de la commune : 1 374

Intitulé de la subvention	Objet	Article (2)	Montant en €	Montant en €/hab
FDS DPTAL INTERVENTION LOCALE	FDIL 16 ST COME OLT RD6	204142	39 620,00	28,84
SERVICE DE PROXIMITE	CDV TR1 ET 2 ST COME SOLD	204142	11 200,00	8,15
AMEN ROUTES DEP TRAVER AGGLOM	FAC. SAINT COME DU 13/11/2018	204142	40 610,00	29,56
Total			91 430,00	66,55

Nom de la commune (1) : MAIRIE SAINTE CROIX

Numéro de SIREN : 211202171

Population de la commune : 741

Intitulé de la subvention	Objet	Article (2)	Montant en €	Montant en €/hab
SERVICE DE PROXIMITE	SPCV SAINTE CROIX BAT ASSOCIATION	204142	2 295,00	3,10
RESTAURATION MONUMENTS HISTORI	STE CROIX CLOCHER EGLISE	204142	815,00	1,10
Total			3 110,00	4,20

Nom de la commune (1) : MAIRIE SAINTE EULALIE CERNON

Numéro de SIREN : 211202205

Population de la commune : 281

Intitulé de la subvention	Objet	Article (2)	Montant en €	Montant en €/hab
TDENS COMMUNES	COUGOUILLE CD12	65734	1 561,00	5,56

CONSEIL DEPARTEMENTAL DE L AVEYRON - BUDGET PRINCIPAL - CA - 2018

FDS DPTAL INTERVENTION LOCALE	FDIL STE EULALIE CERNON	204142	13 235,00	47,10
RESTAURATION MONUMENTS HISTORI	STE EULALIE CERNON PORTE VITRAIL	204142	1 066,76	3,80
EXFDIT	STE EULALIE AIRE SCES	204142	24 000,00	85,41
Total			39 862,76	141,87

Nom de la commune (1) : MAIRIE SAINT FELIX DE LUNEL				
Numéro de SIREN : 211202213				
Population de la commune : 388				
Intitulé de la subvention	Objet	Article (2)	Montant en €	Montant en €/hab
FONDS DPTAL ACTION CULTURELLE	ST FELIX LUNEL VITRAUX EGLISE	204142	2 500,00	6,44
Total			2 500,00	6,44

Nom de la commune (1) : MAIRIE ST FELIX DE SORGUES				
Numéro de SIREN : 211202221				
Population de la commune : 244				
Intitulé de la subvention	Objet	Article (2)	Montant en €	Montant en €/hab
FDS DPTAL INTERVENTION LOCALE	FDIL 15 ST FELIX SORGUES	204142	19 129,00	78,40
FONDS DPTAL ACTION CULTURELLE	ST FELIX SORGUES VOUTE BIBLIO ESCALIER	204142	3 885,00	15,92
Total			23 014,00	94,32

Nom de la commune (1) : MAIRIE SAINT HIPPOLYTE				
Numéro de SIREN : 211202262				
Population de la commune : 463				
Intitulé de la subvention	Objet	Article (2)	Montant en €	Montant en €/hab
TOURISME	ST HIPPOLYTE ROUENS	204142	10 000,00	21,60
Total			10 000,00	21,60

Nom de la commune (1) : MAIRIE SAINT IGEST				
Numéro de SIREN : 211202270				
Population de la commune : 202				
Intitulé de la subvention	Objet	Article (2)	Montant en €	Montant en €/hab
EXFDIL	SPCV 2017 SAINT IGEST SALLE DES FETES	204142	4 476,00	22,16
Total			4 476,00	22,16

Nom de la commune (1) : MAIRIE SAINT IZAIRE				
--	--	--	--	--

Numéro de SIREN : 211202288

Population de la commune : 312

Intitulé de la subvention	Objet	Article (2)	Montant en €	Montant en €/hab
RESTAURATION MONUMENTS HISTORI	ST IZAIRE PLANCHERS ET MENUISERIES	204142	2 198,00	7,04
EXFDIL	SPCV 2017 ST IZAIRE école rénov énerg	204142	1 700,00	5,45
Total			3 898,00	12,49

Nom de la commune (1) : MAIRIE SAINT JEAN D ALCAPIES

Numéro de SIREN : 211202296

Population de la commune : 268

Intitulé de la subvention	Objet	Article (2)	Montant en €	Montant en €/hab
EXFDIL	FDIL17 ST JEAN ALCAPIES	204142	30 000,00	111,94
Total			30 000,00	111,94

Nom de la commune (1) : MAIRIE SAINT JEAN DU BRUEL

Numéro de SIREN : 211202312

Population de la commune : 677

Intitulé de la subvention	Objet	Article (2)	Montant en €	Montant en €/hab
ACT° SENSIBILSAT° POLITIQU.EAU	ST JEAN DU BRUEL / SOLDE AIDE NORIA	65734	13 000,00	19,20
Total			13 000,00	19,20

Nom de la commune (1) : MAIRIE SAINT JEAN ET SAINT PAUL

Numéro de SIREN : 211202320

Population de la commune : 282

Intitulé de la subvention	Objet	Article (2)	Montant en €	Montant en €/hab
EXFDIL	FDIL 2015 ST JEAN ST PAUL intempéries	204142	8 080,00	28,65
Total			8 080,00	28,65

Nom de la commune (1) : MAIRIE SAINT JUERY

Numéro de SIREN : 211202338

Population de la commune : 282

Intitulé de la subvention	Objet	Article (2)	Montant en €	Montant en €/hab
FDECR	FDECR2015 ST JUERY	204142	3 000,00	10,64
EXFDIL	SPCV 2017 ST JUST SUR VIAUR MAIRIE	204142	15 350,00	54,43
EXFDIL	ANN MDT 27749 ERREUR CREANCIER	204142	-15 350,00	-54,43

CONSEIL DEPARTEMENTAL DE L AVEYRON - BUDGET PRINCIPAL - CA - 2018

SERVICE DE PROXIMITE	CDV ST JUERY T1	204142	4 492,00	15,93
SUBV.INTEGRAT°BAT/ PERIMET.MH	ST JUERY BATUT	204142	1 590,00	5,64
Total			9 082,00	32,21

Nom de la commune (1) : MAIRIE SAINT JUST SUR VIAUR MAIRIE SAINTE JULIETTE SUR VIAUR				
Numéro de SIREN : 211202353				
Population de la commune : 217				
Intitulé de la subvention	Objet	Article (2)	Montant en €	Montant en €/hab
FONDS DPTAL ACTION CULTURELLE	ST JUST VIAUR CHAPELLE ROUCAYROL TR2	204142	2 533,00	11,67
EXFDIL	SPCV 2017 ST JUST SUR VIAUR MAIRIE SALLE	204142	15 350,00	70,74
PROJETS COMMUNAUX	MULTISERV STE JULIETTE	204142	4 102,00	6,88
SUBVENTION RD EN TRAVERSE	FAC. SAINTE JUL SUR VIAUR DU 14/12/2018	204142	5 600,00	9,40
Total			27 585,00	98,69

Nom de la commune (1) : MAIRIE SAINT LAURENT DE LEVEZOU				
Numéro de SIREN : 211202361				
Population de la commune : 160				
Intitulé de la subvention	Objet	Article (2)	Montant en €	Montant en €/hab
TDENS COMMUNES	ST LAURENT CD12 MAILLANDESQ	65734	2 636,00	16,48
EXFDIL	FDIL ST LAURENT LEVEZOU	204142	30 000,00	187,50
Total			32 636,00	203,98

Nom de la commune (1) : MAIRIE SAINT LAURENT D OLT				
Numéro de SIREN : 211202379				
Population de la commune : 721				
Intitulé de la subvention	Objet	Article (2)	Montant en €	Montant en €/hab
SUBVENTION RD EN TRAVERSE	FAC. ST LAURENT D OLT DU 05/12/2018	204142	40 000,00	55,48
Total			40 000,00	55,48

Nom de la commune (1) : MAIRIE SAINT REMY				
Numéro de SIREN : 211202429				
Population de la commune : 348				
Intitulé de la subvention	Objet	Article (2)	Montant en €	Montant en €/hab
PROJETS COMMUNAUX	PIC 18 ST REMY CLOTURE ECOLE	204142	1 316,00	3,78
Total			1 316,00	3,78

Nom de la commune (1) : MAIRIE SAINT ROME DE TARN				
Numéro de SIREN : 211202445				
Population de la commune : 886				
Intitulé de la subvention	Objet	Article (2)	Montant en €	Montant en €/hab
FDS DPTAL INTERVENTION LOCALE	FDIL 2016 ST ROME TARN	204142	8 000,00	9,03
FDECR	FDECR 15 ST ROME TARN	204142	4 800,00	5,42
Total			12 800,00	14,45

Nom de la commune (1) : MAIRIE SAINT SANTIN				
Numéro de SIREN : 211202460				
Population de la commune : 569				
Intitulé de la subvention	Objet	Article (2)	Montant en €	Montant en €/hab
SERVICE DE PROXIMITE	SPCV SAINT SANTIN SALLE DES FETES	204142	15 954,00	28,04
SERVICE DE PROXIMITE	SPCV SAINT SANTIN SALLE DES FETES	204142	4 046,00	7,11
Total			20 000,00	35,15

Nom de la commune (1) : MAIRIE SAINT SERNIN SUR RANCE				
Numéro de SIREN : 211202486				
Population de la commune : 771				
Intitulé de la subvention	Objet	Article (2)	Montant en €	Montant en €/hab
RESTAURATION MONUMENTS HISTORI	ST SERNIN RANCE TOITURE SACRISTIE	204142	3 044,00	3,95
Total			3 044,00	3,95

Nom de la commune (1) : MAIRIE SALLES COURBATIES				
Numéro de SIREN : 211202528				
Population de la commune : 417				
Intitulé de la subvention	Objet	Article (2)	Montant en €	Montant en €/hab
PROJETS COMMUNAUX	PIC 2018 SALLES COURBATIERS ECOLE	204142	20 000,00	47,96
PROJETS COMMUNAUX	PIC 2018 SALLES COURBATIES ECOLE	204142	5 000,00	11,99
Total			25 000,00	59,95

Nom de la commune (1) : MAIRIE SALLES CURAN				
Numéro de SIREN : 211202536				
Population de la commune : 1 087				

Intitulé de la subvention	Objet	Article (2)	Montant en €	Montant en €/hab
FDS DPTAL INTERVENTION LOCALE	FDIL 2016 SALLES CURAN	204142	45 420,00	41,78
EXFDIL	FDIL 2016 SALLES CURAN	204142	40 000,00	36,80
Total			85 420,00	78,58

Nom de la commune (1) : MAIRIE SALMIECH				
Numéro de SIREN : 211202551				
Population de la commune : 789				
Intitulé de la subvention	Objet	Article (2)	Montant en €	Montant en €/hab
PROJETS COMMUNAUX	SPCV BAT SALMIECH	204142	25 000,00	31,69
Total			25 000,00	31,69

Nom de la commune (1) : MAIRIE CAUSSE ET DIEGE				
Numéro de SIREN : 211202577				
Population de la commune : 735				
Intitulé de la subvention	Objet	Article (2)	Montant en €	Montant en €/hab
SUBVENTION RD EN TRAVERSE	SUBV INVEST 2018 CD12 RD 35	204142	29 000,00	39,46
SUBVENTION RD EN TRAVERSE	FAC. CAUSSE ET DIEGE DU 12/12/2018	204142	87 000,00	118,37
Total			116 000,00	157,83

Nom de la commune (1) : MAIRIE SANVENSA				
Numéro de SIREN : 211202593				
Population de la commune : 679				
Intitulé de la subvention	Objet	Article (2)	Montant en €	Montant en €/hab
EXFDIL	SPCV 2016 SANVENSA SALLE LIAISON ECOLE	204142	25 000,00	36,82
EXFDIL	FDIL 2016 SANVENSA SALLE LIAISON ECOLE	204142	33 000,00	48,60
Total			58 000,00	85,42

Nom de la commune (1) : MAIRIE SAUCLIERES				
Numéro de SIREN : 211202601				
Population de la commune : 151				
Intitulé de la subvention	Objet	Article (2)	Montant en €	Montant en €/hab
SUBVENTION RD EN TRAVERSE	CONVENTION DU 11/10/17 SAUCLIERES	204142	5 400,00	35,76
Total			5 400,00	35,76

Nom de la commune (1) : MAIRIE SAUJAC				
Numéro de SIREN : 211202619				
Population de la commune : 132				
Intitulé de la subvention	Objet	Article (2)	Montant en €	Montant en €/hab
FONDS DPTAL ACTION CULTURELLE	SAUJAC EGLISE	204142	675,90	5,12
Total			675,90	5,12

Nom de la commune (1) : MAIRIE SAUVETERRE DE ROUERGUE				
Numéro de SIREN : 211202627				
Population de la commune : 817				
Intitulé de la subvention	Objet	Article (2)	Montant en €	Montant en €/hab
EXFDIL	FDIL 2017 SAUVETERRE POLE SANTE	204142	50 000,00	61,20
Total			50 000,00	61,20

Nom de la commune (1) : MAIRIE SAVIGNAC				
Numéro de SIREN : 211202635				
Population de la commune : 734				
Intitulé de la subvention	Objet	Article (2)	Montant en €	Montant en €/hab
PROJETS COMMUNAUX	SPCV 2017 SAVIGNAC MAM	204142	19 200,00	26,16
PROJETS COMMUNAUX	SPCV 2017 SAVIGNAC SALLE POLYVALENTE	204142	9 000,00	12,26
PROJETS COMMUNAUX	PIC 2018 SAVIGNAC ECOLE	204142	1 760,00	2,40
Total			29 960,00	40,82

Nom de la commune (1) : MAIRIE SEBAZAC CONCOURES				
Numéro de SIREN : 211202643				
Population de la commune : 3 317				
Intitulé de la subvention	Objet	Article (2)	Montant en €	Montant en €/hab
PROJETS COMMUNAUX	BC TR 2 SEBAZAC AVENUE TABARDEL	204142	36 285,00	10,94
EXFDIL	FDIL 17 SEBAZAC AIRE MULTISPORTS	204142	18 192,00	5,48
Total			54 477,00	16,42

Nom de la commune (1) : MAIRIE SEGUR				
Numéro de SIREN : 211202668				
Population de la commune : 587				
Intitulé de la subvention	Objet	Article (2)	Montant en €	Montant en €/hab

CONSEIL DEPARTEMENTAL DE L AVEYRON - BUDGET PRINCIPAL - CA - 2018

EXFDIL	FDIL 2017 SEGUR	204142	5 200,00	8,86
FONDS DPTAL ACTION CULTURELLE	CNE SEGUR	204142	4 032,00	6,87
Total			9 232,00	15,73

Nom de la commune (1) : MAIRIE LA SERRE				
Numéro de SIREN : 211202692				
Population de la commune : 122				
Intitulé de la subvention	Objet	Article (2)	Montant en €	Montant en €/hab
SERVICE DE PROXIMITE	SPCV BAT 2017 LA SERRE	204142	3 800,00	31,15
Total			3 800,00	31,15

Nom de la commune (1) : MAIRIE SEVERAC LE CHATEAU				
Numéro de SIREN : 211202700				
Population de la commune : 2 487				
Intitulé de la subvention	Objet	Article (2)	Montant en €	Montant en €/hab
EXFDIL	FDIL 2015 SEVERAC SALLE MULTIACTIVITES	204142	2 880,00	1,16
Total			2 880,00	1,16

Nom de la commune (1) : MAIRIE SYLVANES				
Numéro de SIREN : 211202742				
Population de la commune : 109				
Intitulé de la subvention	Objet	Article (2)	Montant en €	Montant en €/hab
RESTAURATION MONUMENTS HISTORI	SYLVANES CREATION VITRAUX	204142	10 000,00	91,74
Total			10 000,00	91,74

Nom de la commune (1) : MAIRIE TAUSSAC				
Numéro de SIREN : 211202775				
Population de la commune : 495				
Intitulé de la subvention	Objet	Article (2)	Montant en €	Montant en €/hab
TDENS COMMUNES	TAUSSAC BEL AIR SOLDE CD12	65734	5 761,00	11,64
Total			5 761,00	11,64

Nom de la commune (1) : MAIRIE TOULONJAC MAIRIE TREMOUILLES				
Numéro de SIREN : 211202833				
Population de la commune : 772				

CONSEIL DEPARTEMENTAL DE L AVEYRON - BUDGET PRINCIPAL - CA - 2018

Intitulé de la subvention	Objet	Article (2)	Montant en €	Montant en €/hab
EXFDIL	FDIL 17 TOULONJAC CARREFOUR	204142	3 977,00	5,15
EXFDIL	SPCV BAT 2017 TREMOUILLES	204142	23 046,00	44,49
Total			27 023,00	49,64

Nom de la commune (1) : MAIRIE LE TRUEL				
Numéro de SIREN : 211202841				
Population de la commune : 351				
Intitulé de la subvention	Objet	Article (2)	Montant en €	Montant en €/hab
AEP ASSAINISSEMENT	LE TRUEL SOLDE ASSAINISSEMENT	204142	58 022,00	165,30
Total			58 022,00	165,30

Nom de la commune (1) : MAIRIE VABRES L ABBAYE				
Numéro de SIREN : 211202866				
Population de la commune : 1 210				
Intitulé de la subvention	Objet	Article (2)	Montant en €	Montant en €/hab
FDIC Fonctionnement	VABRES ABBAYE ANIMATIONS CULT 2017	65734	2 000,00	1,65
RESTAURATION MONUMENTS HISTORI	VABRES ANC CATHEDRALE COUVERTURES	204142	2 583,60	2,14
SERVICE DE PROXIMITE	SPCV BAT 2016 VABRES L ABBAYE REST INTE	204142	5 000,00	4,13
RESTAURATION MONUMENTS HISTORI	VABRE ABBAYE COUVERTURE NEF	204142	3 457,00	2,86
Total			13 040,60	10,78

Nom de la commune (1) : MAIRIE VERSOLS ET LAPEYRE				
Numéro de SIREN : 211202924				
Population de la commune : 453				
Intitulé de la subvention	Objet	Article (2)	Montant en €	Montant en €/hab
AEP ASSAINISSEMENT	VERSOLS SOLDE ASSAINISSEMENT	204142	16 872,00	37,25
AEP ASSAINISSEMENT	VERSOLS ET LAPEYRE SOLDE ASSAINISSEMENT	204142	9 139,00	20,17
Total			26 011,00	57,42

Nom de la commune (1) : MAIRIE VEZINS DE LEVEZOU				
Numéro de SIREN : 211202940				
Population de la commune : 661				
Intitulé de la subvention	Objet	Article (2)	Montant en €	Montant en €/hab
FDS DPTAL INTERVENTION LOCALE	VEZINS FDIL 2016	204142	5 152,00	7,79

CONSEIL DEPARTEMENTAL DE L AVEYRON - BUDGET PRINCIPAL - CA - 2018

FONDS DPTAL INTERVENT TOURISTI	VEZINS CAMPING-CARS	204142	5 670,00	8,58
EXFDIL	FDIL 2017 VEZINS	204142	7 201,00	10,89
EXFDIL	FDIL 2017 VEZINS gendarmerie	204142	28 450,00	43,04
EXFDIL	FDIL 2017 VEZINS BAT POSTE ET CC	204142	13 599,00	20,57
EXFDIL	FDIL 2017 VEZINS	204142	5 200,00	7,87
Total			65 272,00	98,74

Nom de la commune (1) : MAIRIE VILLEFRANCHE DE PANAT				
Numéro de SIREN : 211202999				
Population de la commune : 754				
Intitulé de la subvention	Objet	Article (2)	Montant en €	Montant en €/hab
FDS DPTAL INTERVENTION LOCALE	FDIL 2016 VILLEFRANCHE PANAT	204142	21 046,00	27,91
TOURISME	VILF PANAT VELOS	204142	10 136,00	13,44
Total			31 182,00	41,35

Nom de la commune (1) : MAIRIE VILLEFRANCHE DE ROUERGUE				
Numéro de SIREN : 211203005				
Population de la commune : 12 642				
Intitulé de la subvention	Objet	Article (2)	Montant en €	Montant en €/hab
RESTAURATION MONUMENTS HISTORI	VDR TOILE PROCESSION CONFRIERIE PN TR 2	204142	1 491,50	0,12
RESTAURATION MONUMENTS HISTORI	VDR STALLES CHARTREUSE	204142	2 161,25	0,17
RESTAURATION MONUMENTS HISTORI	VDR TABLEAU CHRIST APPRAISSANT STE MARIE	204142	1 462,42	0,12
RESTAURATION MONUMENTS HISTORI	VDR COLLEGALE VITRAIL COUVERTURES	204142	2 310,82	0,18
RESTAURATION MONUMENTS HISTORI	VDR CHAPELLE PN GRAND PORTAIL FENETRES	204142	377,60	0,03
RESTAURATION MONUMENTS HISTORI	VDR TABLEAU ST CHARLES BORROMEE	204142	2 547,00	0,20
RESTAURATION MONUMENTS HISTORI	VDR STALLES COLLEGALE	204142	1 363,25	0,11
SUBVENTIONS BASTIDES DU ROUERG	VDR TOILE C VIGNON	204142	3 237,00	0,26
Total			14 950,84	1,19

Nom de la commune (1) : MAIRIE VILLENEUVE				
Numéro de SIREN : 211203013				
Population de la commune : 2 013				
Intitulé de la subvention	Objet	Article (2)	Montant en €	Montant en €/hab
EXFDIT	VILLENEUVE GITE	204142	41 226,00	20,48
RESTAURATION MONUMENTS HISTORI	VILLENEUVE TRX EGLISE TOULONJERGUES	204142	11 189,00	5,56

Total	52 415,00	26,04
--------------	------------------	--------------

Nom de la commune (1) : MAIRIE ALMONT LES JUNIES				
Numéro de SIREN : 241200591				
Population de la commune : 498				
Intitulé de la subvention	Objet	Article (2)	Montant en €	Montant en €/hab
PROJETS COMMUNAUX	FDECR 2016 ALMONT SALLE	204142	4 800,00	9,64
EXFDIL	SPCV 17 ALMONT RENOV CANTINE	204142	1 683,00	3,38
Total			6 483,00	13,02

Nom de la commune (1) : MAIRIE ARNAC SUR DOURDOU				
Numéro de SIREN : 241200856				
Population de la commune : 36				
Intitulé de la subvention	Objet	Article (2)	Montant en €	Montant en €/hab
FONDS DPTAL ACTION CULTURELLE	ARNAC DOURDOU RESTAURATION CLOCHE	204142	2 781,50	77,26
Total			2 781,50	77,26

(1) Ouvrir un tableau par commune bénéficiant d'une ou de plusieurs subventions versées par le département.

(2) Détailler le numéro d'article.

IV – ANNEXES	IV
AUTRES ELEMENTS D'INFORMATIONS – LISTE DES ORGANISMES DE REGROUPEMENT	D3.1

LISTE DES ORGANISMES DE REGROUPEMENT AUXQUELS ADHERE LE DEPARTEMENT

DESIGNATION DES ORGANISMES	DATE D'ADHESION	MODE DE PARTICIPATION	MONTANT DU FINANCEMENT
Syndicats mixtes (article L. 5721-1 du CGCT)			
SYNDICAT MIXTE POUR L AMÉNAGEMENT ET L EXPLOITATION DE L AÉROPORT DE RODEZ-AVEYRON	15/01/1973	CONTRIBUTION	646 320,00
SM POUR LA MODERNISATION NUMÉRIQUE ET L INGÉNIERIE INFORMATIQUE DES COLLECTIVITÉS (SMICA)	04/07/1986	CONTRIBUTION	145 000,00
CONSERVATOIRE A RAYONNEMENT DÉPARTEMENTAL DE L AVEYRON	21/12/1987	CONTRIBUTION	1 533 000,00
SYNDICAT MIXTE POUR L AMÉNAGEMENT ÉCONOMIQUE AVEYRONNAIS LIÉ A LA VOIE AUTOROUTIERE A75	30/09/1991	CONTRIBUTION	13 680,00
SYNDICAT MIXTE DE L AÉRODROME DE MILLAU-LARZAC	29/03/1993	CONTRIBUTION	30 000,00
SM AMÉNAGEMENT ET GESTION DU PARC NATUREL RÉGIONAL DES GRANDS CAUSSES	28/11/1994	CONTRIBUTION	347 455,00
SYNDICAT MIXTE CENTRE JEAN-HENRI FABRE DE SAINT LÉONS EN LÉVEZOU	11/12/1995	CONTRIBUTION	620 000,00
SM DÉPARTEMENTAL POUR LE TRAITEMENT ET VALORISATION DES DÉCHETS MÉNAGERS DE L AVEYRON(SYDOM)	04/05/2001	CONTRIBUTION	170 528,75
SM AUTOROUTE NUMÉRIQUE A75	26/06/2006		0,00
SYNDICAT MIXTE SÉVERAC CARREFOUR AVEYRON	29/09/2008	CONTRIBUTION	1 600,00
SM DE PRÉFIGURATION DU PARC NATUREL RÉGIONAL DE L AUBRAC	03/03/2014	CONTRIBUTION	79 833,60
SM DU SIEDA (SYNDICAT INTERCOMMUNAL D ÉNERGIES DU DÉPARTEMENT DE L AVEYRON)	27/10/2014	PARTICIPATION EXCLUSIVEMENT AU DÉVELOPPEMENT NUMÉRIQUE	3 000 000,00
SYNDICAT MIXTE BASSIN DU LOT	24/10/2017		0,00
Autres organismes de regroupement			
CSP SEM AIR 12		PARTICIPATION	1 340 038,00
ENTENTE INTERDÉPARTEMENTAL DU BASSIN DU LOT	10/01/1980	CONTRIBUTION	58 000,00
ENTENTE INTERDÉPARTEMENTALE DES CAUSSES ET CÉVENNES	30/01/2012	CONTRIBUTION	70 000,00

IV – ANNEXES	IV
AUTRES ELEMENTS D'INFORMATIONS – LISTE DES ETABLISSEMENTS PUBLICS CREES	D3.2

LISTE DES ETABLISSEMENTS PUBLICS CREES

(1) Il s'agit de recenser les établissements publics créés par la collectivité pour l'exploitation directe d'un service public relevant de sa compétence.

Pour rappel, la collectivité a l'obligation de constituer une régie si le service concerné est de nature industrielle et commerciale (cf. article L. 1412-1 du CGCT) ou la faculté de constituer une régie si le service concerné est de nature administrative et n'est pas de ceux qui, par leur nature ou par la loi, ne peuvent être assurés que par la collectivité elle-même (cf. article L. 1412-2 du CGCT).

Les régies ainsi créées peuvent, au choix de la collectivité, être dotées :

- soit de la personnalité morale et de l'autonomie financière ;
- soit de la seule autonomie financière.

Cependant, il convient de préciser que seules les régies dotées de la personnalité morale et de l'autonomie financière sont dénommées établissement public et doivent être recensées dans cet état.

IV – ANNEXES	IV
AUTRES ELEMENTS D'INFORMATIONS – LISTE DES SERVICES INDIVIDUALISES DANS UN BUDGET ANNEXE	D3.3

LISTE DES SERVICES INDIVIDUALISES DANS UN BUDGET ANNEXE

Catégorie de services (1)	Intitulé / objet du service	Date de création	Date de délibération	N° SIRET	Nature de l'activité (SPIC/SPA)	TVA (oui / non)
SERVICE SOCIAL	FOYER DEPARTEMENTAL DE L ENFANCE	01/07/1973		22120001700046	Accueil de mineurs en difficulté ou en danger	non
SERVICE INDUSTRIEL ET COMMERCIAL	CHAUFFERIE BOIS SARRUS	01/10/1989		22120001700194	Production et distribution de chaleur	oui
ETABLISSEMENT ENSEIGNEMENT	ECOLE SUPERIEURE DU PROFESSORAT ET DE L EDUCATION DE L ACADEMIE DE TOULOUSE	01/01/1992		22120001700319	Formation des étudiants se destinant aux métiers de professeur des écoles	non
SERVICE INDUSTRIEL ET COMMERCIAL	AIRE DE BROCUJOLS	03/07/2007		22120001700350	Aménagement et gestion	oui
SERVICE PUBLIC INDUSTRIEL ET COMMERCIAL	PRODUCTION ENERGIE	24/10/2016	24/10/2016	22120001700384	Vente énergie solaire	oui

(1) Exemples de catégories :régie à seule autonomie financière, opérations d'aménagement, service social et médico-social...

IV – ANNEXES	IV
AUTRES ELEMENTS D'INFORMATIONS – LISTE DES SERVICES ASSUJETTIS A LA TVA ET NON ERIGES EN BUDGET ANNEXE	D3.4

LISTE DES SERVICES ASSUJETTIS A LA TVA ET NON ERIGES EN BUDGET ANNEXE

Catégorie de services	Intitulé / objet du service	Date de création	Date de délibération	Nature de l'activité (SPIC/SPA)
GIP groupement intérêt public	Aveyron Labo - Laboratoire de santé publique	15/07/2013		Contrôle sanitaire, suivis épidémiologiques et de l'environnement

IV – ANNEXES	IV
AUTRES ELEMENTS D'INFORMATION – PRESENTATION AGREGÉE DU BUDGET PRINCIPAL ET DES BUDGETS ANNEXES	D4

1 – BUDGET PRINCIPAL

SECTION	Crédits ouverts (BP+DM+RAR N-1)	Réalisations - mandats ou titres (1)	Restes à réaliser au 31/12/N	Crédits annulés
INVESTISSEMENT				
DEPENSES	166 933 913,91	123 637 441,67	9 200 513,40	34 095 958,84
RECETTES	166 133 807,39	94 224 452,41	10 000 000,00	61 909 354,98
FONCTIONNEMENT				
DEPENSES	329 269 982,24	301 747 819,89	4 249 244,74	23 272 917,61
RECETTES	333 519 226,98	338 715 304,38	0,00	-5 196 077,40

(1) Y compris les rattachements.

2 – BUDGETS ANNEXES (autant de tableaux que de budget)

BUDGET MAISON DEPARTEMENTALE ENFANCE ET FAMILLE/ n° SIRET :22120001700046

SECTION	Crédits ouverts (BP+DM+RAR N-1)	Réalisations - mandats ou titres (1)	Restes à réaliser au 31/12/N	Crédits annulés
INVESTISSEMENT				
DEPENSES	61 672,88	40 635,60	1 544 330,18	-1 523 292,90
RECETTES	1 606 003,06	1 368 477,45	0,00	237 525,61
FONCTIONNEMENT				
DEPENSES	3 383 301,00	3 003 511,97	0,00	379 789,03
RECETTES	3 383 301,00	3 381 133,36	0,00	2 167,64

BUDGET PRODUCTION D ENERGIE PANNEAUX PHOTOVOLTAIQUES/ n° SIRET :22120001700384

SECTION	Crédits ouverts (BP+DM+RAR N-1)	Réalisations - mandats ou titres (1)	Restes à réaliser au 31/12/N	Crédits annulés
INVESTISSEMENT				
DEPENSES	0,00	0,00	0,00	0,00
RECETTES	0,00	0,00	0,00	0,00
FONCTIONNEMENT				
DEPENSES	16 470,96	204,43	0,00	16 266,53
RECETTES	16 470,96	15 901,75	0,00	569,21

BUDGET CHAUFFERIE BOIS SARRUS/ n° SIRET :22120001700194				
SECTION	Crédits ouverts (BP+DM+RAR N-1)	Réalisations - mandats ou titres (1)	Restes à réaliser au 31/12/N	Crédits annulés
INVESTISSEMENT				
DEPENSES	27 616,34	27 615,85	1 152,45	-1 151,96
RECETTES	28 768,79	27 668,79	0,00	1 100,00
FONCTIONNEMENT				
DEPENSES	214 979,03	147 238,86	0,00	67 740,17
RECETTES	214 979,03	209 220,24	0,00	5 758,79

BUDGET AIRE DE BROUCUEJOULS/ n° SIRET :22120001700350				
SECTION	Crédits ouverts (BP+DM+RAR N-1)	Réalisations - mandats ou titres (1)	Restes à réaliser au 31/12/N	Crédits annulés
INVESTISSEMENT				
DEPENSES	717 736,89	332 432,71	1 296 579,09	-911 274,91
RECETTES	2 014 315,98	2 013 629,87	0,00	686,11
FONCTIONNEMENT				
DEPENSES	905 321,99	720 209,26	0,00	185 112,73
RECETTES	905 321,99	907 371,71	0,00	-2 049,72

BUDGET ESPE DE L ACADEMIE DE TOULOUSE/ n° SIRET :22120001700319				
SECTION	Crédits ouverts (BP+DM+RAR N-1)	Réalisations - mandats ou titres (1)	Restes à réaliser au 31/12/N	Crédits annulés
INVESTISSEMENT				
DEPENSES	1 498,73	0,00	0,00	1 498,73
RECETTES	1 498,73	1 498,73	0,00	0,00
FONCTIONNEMENT				
DEPENSES	156 684,49	137 254,33	0,00	19 430,16
RECETTES	156 684,49	158 779,09	0,00	-2 094,60

(1) Y compris les rattachements.

3 – PRESENTATION AGRÉGÉE DU BUDGET PRINCIPAL ET DES BUDGETS ANNEXES (avant la neutralisation des flux réciproques)

SECTION	Crédits ouverts (BP+DM+RAR N-1)	Réalisations - mandats ou titres (1)	Restes à réaliser au 31/12/N	Crédits annulés
INVESTISSEMENT				
DEPENSES	167 742 438,75	124 038 125,83	12 042 575,12	31 661 737,80

SECTION	Crédits ouverts (BP+DM+RAR N-1)	Réalisations - mandats ou titres (1)	Restes à réaliser au 31/12/N	Crédits annulés
RECETTES	169 784 393,95	97 635 727,25	10 000 000,00	62 148 666,70
FONCTIONNEMENT				
DEPENSES	333 946 739,71	305 756 238,74	4 249 244,74	23 941 256,23
RECETTES	338 195 984,45	343 387 710,53	0,00	-5 191 726,08

(1) Y compris les rattachements.

IV – ANNEXES	IV
AUTRES ELEMENTS D'INFORMATION – PRESENTATION AGREGÉE DU BUDGET PRINCIPAL ET DES BUDGETS ANNEXES	D4

4 – FLUX RECIPROQUES ENTRE LE BUDGET PRINCIPAL ET LES BUDGETS ANNEXES (cf. liste des principales opérations en annexe de la M52) (1)

SECTION	Crédits ouverts (BP+DM+RAR N-1)	Réalisations - mandats ou titres (2)	Restes à réaliser au 31/12/N	Crédits annulés
INVESTISSEMENT				
DEPENSES	0,00	0,00	0,00	0,00
RECETTES	0,00	0,00	0,00	0,00
FONCTIONNEMENT				
DEPENSES	0,00	0,00	0,00	0,00
RECETTES	0,00	0,00	0,00	0,00

(1) La présentation de ce tableau des flux réciproques est facultative ;

(2) Y compris les rattachements.

5 – PRESENTATION CONSOLIDEE DU BUDGET PRINCIPAL ET DES BUDGETS ANNEXES(après la neutralisation des flux réciproques) (1)

SECTION	Crédits ouverts (BP+DM+RAR N-1)	Réalisations - mandats ou titres (2)	Restes à réaliser au 31/12/N	Crédits annulés
INVESTISSEMENT				
DEPENSES	167 742 438,75	124 038 125,83	12 042 575,12	31 661 737,80
RECETTES	169 784 393,95	97 635 727,25	10 000 000,00	62 148 666,70
FONCTIONNEMENT				
DEPENSES	333 946 739,71	305 756 238,74	4 249 244,74	23 941 256,23
RECETTES	338 195 984,45	343 387 710,53	0,00	-5 191 726,08
TOTAL GENERAL DES DEPENSES	501 689 178,46	429 794 364,57	16 291 819,86	55 602 994,03
TOTAL GENERAL DES RECETTES	507 980 378,40	441 023 437,78	10 000 000,00	56 956 940,62

(1) La présentation de ce tableau est obligatoire si celui des flux réciproques est produit.

(2) Y compris les rattachements.

IV – ANNEXES	IV
DECISIONS EN MATIERE DE TAUX DES CONTRIBUTIONS DIRECTES ET INDIRECTES	E1

Taux des contributions directes et indirectes

	Base notifiée (si connue à la date de vote) ou assiettes	Variation des bases ou assiettes / (N-1)	Taux ou coefficient multiplicateur appliqué par décision du Conseil général	Variation du taux / N-1	Produit voté par le Conseil général	Variation du produit / N-1
Taxe foncières sur les propriétés bâties	334 140 887,00	2,43 %	20,69 %	0,00 %	69 273 097,00	2,48 %
Taxe destinée au financement des dépenses des conseils d'architecture, d'urbanisme et d'environnement	0,00	0,00 %	0,00 %	0,00 %	0,00	0,00 %
Taxe départementale des espaces naturels sensibles	0,00	0,00 %	0,00 %	0,00 %	0,00	0,00 %
Taxe départementale de publicité foncière et droit départemental d'enregistrement	0,00	0,00 %	4,50 %	0,00 %	26 617 624,47	6,67 %
Taxe sur la consommation finale d'électricité	0,00	0,00 %	4,00	0,00 %	3 450 012,40	1,45 %
Taxe sur les remontées mécaniques	0,00	0,00 %	0,00 %	0,00 %	0,00	0,00 %
Taxe d'aménagement	0,00	0,00 %	1,50 %	0,00 %	1 958 317,25	-9,71 %
Total des contributions directes et indirectes	0,00	0,00 %			0,00	0,00 %

(1) Détailler les taxes pour lesquelles le département a un pouvoir de modulation du taux.












IV – ANNEXES	IV
ARRETE ET SIGNATURES	E2

Nombre de membres en exercice : 0 **46**
 Nombre de membres présents : 0 **36**
 Nombre de suffrages exprimés : 0 **34**
 VOTES : Pour : 0 **34**
 Contre : 0 **0**
 Abstentions : 0 **10**


















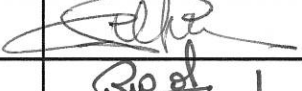



Date de convocation : **14 juin 2019**

Présenté par (1), **Monsieur Jean-Philippe SAJOU, rapporteur du budget.**
 A le **ROZEZ, le 28 juin 2019.**

Délibéré par l'assemblée (2), réunie en session
 A , le **28 juin 2019.**
 Les membres de l'assemblée délibérante (2), **conseil départemental**

ABADIE-ROQUES Valérie	
ABINAL Jean-Philippe	
ALAZARD Vincent	
ANGLADE Simone	
ANGLARS Jean-Claude	
AT André	
AYOT Sylvie	
BAYOL Stéphanie	
BEL Annie	
BESSAOU Magali	
BLANC Anne	
BUSSINGER Michèle	
CABROLIER Hélian	
CAILHOL Régis	
CALMELLY Jean-Luc	
CANTOURNET Éric	
CAVALERIE Bertrand	
CAZARD Annie	
COMBET Arnaud	
COMPAN Corinne	

IV – ANNEXES	IV
ARRETE ET SIGNATURES	E2

DAVID Sébastien	
ESCORBIAC Karine	
FRAYSSINET Évelyne	
GABEN-TOUTANT Anne	
GALIBERT Camille	
GALLIARD Jean-François	
GOMBERT Dominique	
GONZALES Jean-Dominique	
GRAL Émilie	
JULIEN Serge	
LABORIE Christophe	
LUCHE Jean-Claude	
MARC Alain	
MASBOU Jean-Pierre	
MAZARS Brigitte	
MAZARS Stéphane	
MOULY Cathy	
PIALAT Jean-Marie	
PIERINI Graziella	
PRESNE Christine	
RIGAL Gisèle	
SADOUL Jean-Philippe	
SIGAUD-LAURY Christel	
TIEULIE Christian	
VERGONNIER Danièle	
VIDAL Sarah	

E

d

Certifié exécutoire par (1) , compte tenu de la transmission en préfecture, le , et de la publication le 9. Juillet 2019
Le Président, A , le 28.06.2019

(1) Indiquer « la présidente » ou « le président ».

(2) L'assemblée délibérante étant : (indiquer la nature de l'assemblée délibérante : conseil général, conseil syndical, ...).